

# QUIÉN ES QUIÉN EN LOS PRECIOS

---

GAS LP

Lunes 31 de julio, 2023



GOBIERNO DE  
**MÉXICO**

**SENER**  
SECRETARÍA DE ENERGÍA

**ECONOMÍA**  
SECRETARÍA DE ECONOMÍA

**PROFECO**  
PROCURADURÍA FEDERAL  
DEL CONSUMIDOR



2023  
AÑO DE  
**Francisco  
VILLA**  
EL REVOLUCIONARIO DEL PUEBLO



# QUIÉN ES QUIÉN EN LOS PRECIOS DEL GAS LP

Precios vigentes en el país  
Del 16 al 22 de julio de 2023




GOBIERNO DE  
**MÉXICO**

**SENER**  
SECRETARÍA DE ENERGÍA

**ECONOMÍA**  
SECRETARÍA DE ECONOMÍA



**PROFECO**  
PROCURADURÍA FEDERAL  
DEL CONSUMIDOR



2023  
AÑO DE  
**Francisco  
VILLA**

EL REVOLUCIONARIO DEL PUEBLO



GOBIERNO DE  
MÉXICO

SENER  
SECRETARÍA DE ENERGÍA

ECONOMÍA  
SECRETARÍA DE ECONOMÍA



PROFECO  
PROCURADURÍA FEDERAL  
DEL CONSUMIDOR

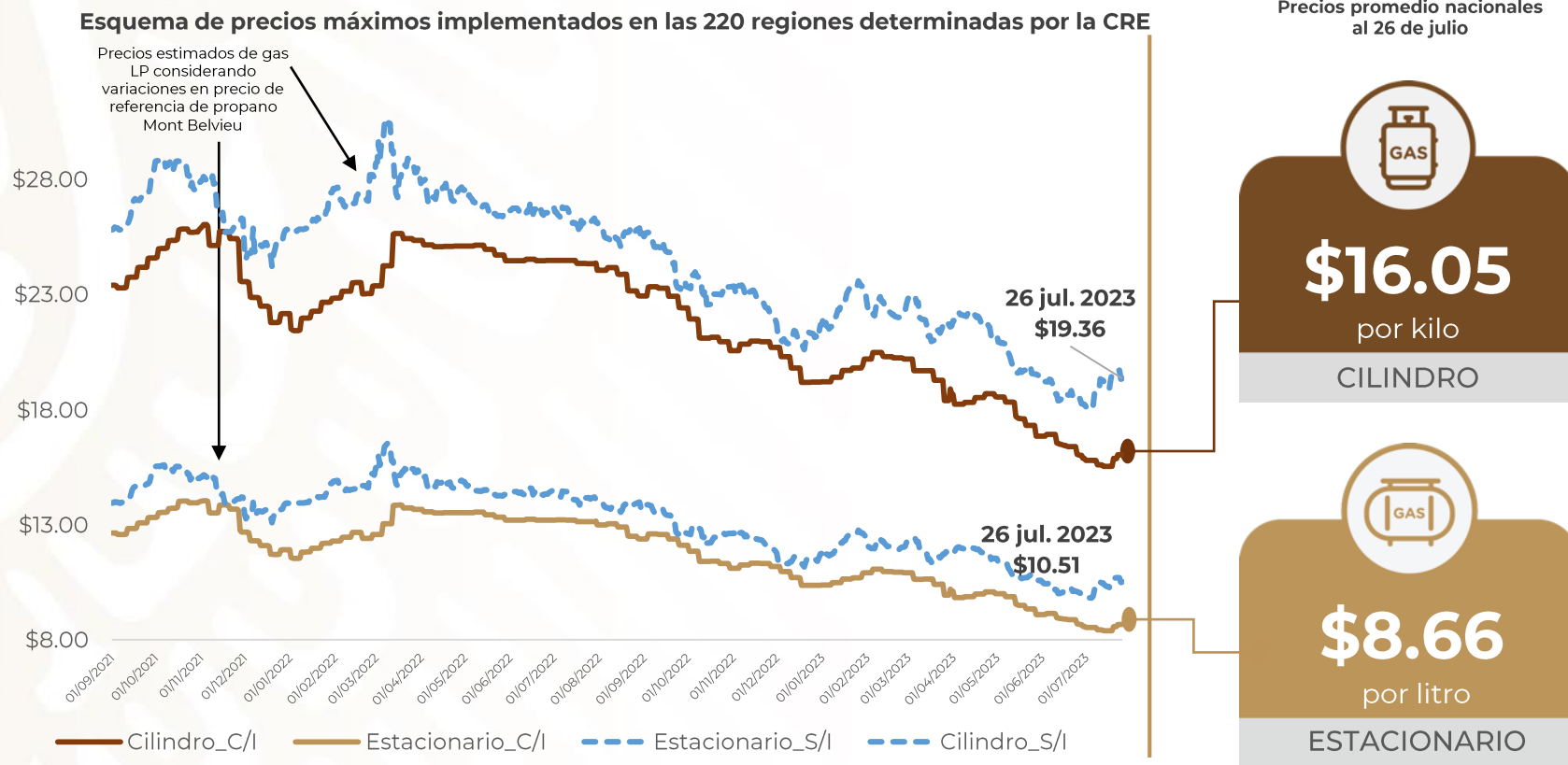
# QUIÉN ES QUIÉN EN LOS PRECIOS DEL GAS LP

Precios vigentes en el país del 16 al 22 de julio de 2023





# PRECIOS PROMEDIO DIARIOS GAS LP ESTACIONARIO Y CILINDRO SEPTIEMBRE 2021 A JULIO 2023, NACIONAL (PESOS/LT, KG)



El precio sin intervención (líneas punteadas azules) muestra el precio promedio estimado a nivel nacional al cual se ofrecería el combustible de no haberse aplicado la regulación de precios máximos al usuario final. Se calcula con base en las variaciones diarias en el precio de referencia internacional del gas propano (Mont Belvieu).

El precio con intervención (líneas café oscuro y café claro) muestran el precio promedio a nivel nacional calculado con base en los precios reportados diariamente por los permisionarios a la Comisión Reguladora de Energía (CRE).





# COMBUSTIBLES

## ACCIONES DE VERIFICACIÓN

Verificaciones respecto a los precios máximos establecidos




GOBIERNO DE  
MÉXICO

ECONOMÍA  
SECRETARÍA DE ECONOMÍA

PROFECO  
PROCURADURÍA FEDERAL  
DEL CONSUMIDOR

### Esquema de precios máximos implementados en las 220 regiones determinadas por la CRE

CONCEPTO	TOTALES
Visitas y Verificaciones realizadas	875
Verificaciones con incumplimiento por no respetar el precio máximo establecido	0
Negativas de verificación	0
Visitas correctas	875





# QUIÉN ES QUIÉN

## EN LOS PRECIOS DEL GAS LP



GOBIERNO DE  
MÉXICO

SENER  
SECRETARÍA DE ENERGÍA

ECONOMÍA  
SECRETARÍA DE ECONOMÍA

CRE  
CONSEJO REGULADOR  
DE ENERGÍA

PROFECO  
PROCURADURÍA FEDERAL  
DEL CONSUMIDOR

PERMISIONARIOS CON PRECIOS  
**MÁS BAJOS DE GAS LP ESTACIONARIO A NIVEL NACIONAL**  
Precios vigentes en el país del 16 al 22 de julio de 2023

MARCA	ENTIDAD DEL PRECIO	MUNICIPIO DEL PRECIO	PRECIO PROMEDIO SEMANAL	PRECIO MÁXIMO EN LA REGIÓN
VENDOGAS, SA DE CV	VERACRUZ	SOTEAPAN	\$8.26	\$8.49
GAS ESPECIAL	MICHOACÁN	LA PIEDAD	\$8.32	\$8.53
SERVIGAS DEL VALLE, SA DE CV	MÉXICO	ISIDRO FABELA	\$8.10	\$8.30
GASUA	SINALOA	MAZATLÁN	\$8.54	\$8.74
GAS MUNDIAL DE GUERRERO	GUERRERO	EDUARDO NERI	\$8.19	\$8.38
GAS TULE, SA DE CV	JALISCO	AYOTLÁN	\$8.53	\$8.67
JEBLA, SA DE CV	TAMAULIPAS	XICOTÉNCATL	\$8.53	\$8.64
GAS DE TLALNEPANTLA, SA DE CV	MÉXICO	JALTENCO	\$8.10	\$8.21
REGIO GAS	MÉXICO	TECÁMAC	\$8.10	\$8.21
GAS CAPITAL, GLP MÉXICO	MÉXICO	TECÁMAC	\$8.10	\$8.21

Las marcas utilizadas en el reporte se muestran con fines informativos y/o comparativos, de conformidad a lo dispuesto por la Ley Federal de Protección a la Propiedad Industrial (LFPI).

Fuente: Valores calculados por la Profeco con información de la CRE y de la SENER. Notas: El municipio y la entidad corresponden a la zona de observación de precio, no así a la ubicación de la planta de distribución, necesariamente.



VENDOGAS,  
SA DE CV  
VENDOGAS, SA DE CV

SOTEAPAN  
VERACRUZ

**\$8.26**  
por litro



2023  
AÑO DE  
**Francisco VILLA**  
EL REVOLUCIONARIO DEL PUEBLO



# QUIÉN ES QUIÉN

## EN LOS PRECIOS DEL GAS LP



GOBIERNO DE  
MÉXICO

SENER  
SECRETARÍA DE ENERGÍA

ECONOMÍA  
SECRETARÍA DE ECONOMÍA

CRE  
CONSEJO REGULADOR  
DE ENERGÍA

PROFECO  
PROCURADURÍA FEDERAL  
DEL CONSUMIDOR

PERMISIONARIOS CON PRECIOS  
**MÁS BAJOS DE GAS LP EN CILINDROS A NIVEL NACIONAL**  
Precios vigentes en el país del 16 al 22 de julio de 2023

MARCA	ENTIDAD DEL PRECIO	MUNICIPIO DEL PRECIO	PRECIO PROMEDIO SEMANAL	PRECIO MÁXIMO EN LA REGIÓN
RIVERA GAS 	SONORA	MAGDALENA	\$14.48	\$15.56
GAS EL PARAÍSO 	PUEBLA	AMIXTLÁN	\$15.11	\$15.59
GAS DE AMECA, SA DE CV 	JALISCO	COCULA	\$15.31	\$15.77
GAS EXPRESS NIETO DE MÉXICO, SA DE CV 	MÉXICO	NICOLÁS ROMERO	\$15.00	\$15.38
GAS MUNDIAL DE GUERRERO 	GUERRERO	EDUARDO NERI	\$15.17	\$15.51
G.G. GAS, SA DE CV 	MÉXICO	ATLACOMULCO	\$15.00	\$15.26
REGIO GAS 	MÉXICO	JALTENCO	\$15.00	\$15.20
GAS CAPITAL, GLP MÉXICO 	MÉXICO	TECÁMAC	\$15.00	\$15.20
GAS Y SERVICIO, SA 	MÉXICO	ATIZAPÁN	\$15.00	\$15.11
AZTECA GAS 	MÉXICO	ATIZAPÁN	\$15.00	\$15.11

Las marcas utilizadas en el reporte se muestran con fines informativos y/o comparativos, de conformidad a lo dispuesto por la Ley Federal de Protección a la Propiedad Industrial (LFPII).

Fuente: Valores calculados por la Profeco con información de la CRE y de la SENER. Notas: El municipio y la entidad corresponden a la zona de observación de precio, no así a la ubicación de la planta de distribución, necesariamente.



**RIVERA GAS**  
RIVERA GAS, SA DE CV

MAGDALENA  
SONORA

**\$14.48**

por kilo





# COMBUSTIBLES

## ACCIONES DE VERIFICACIÓN

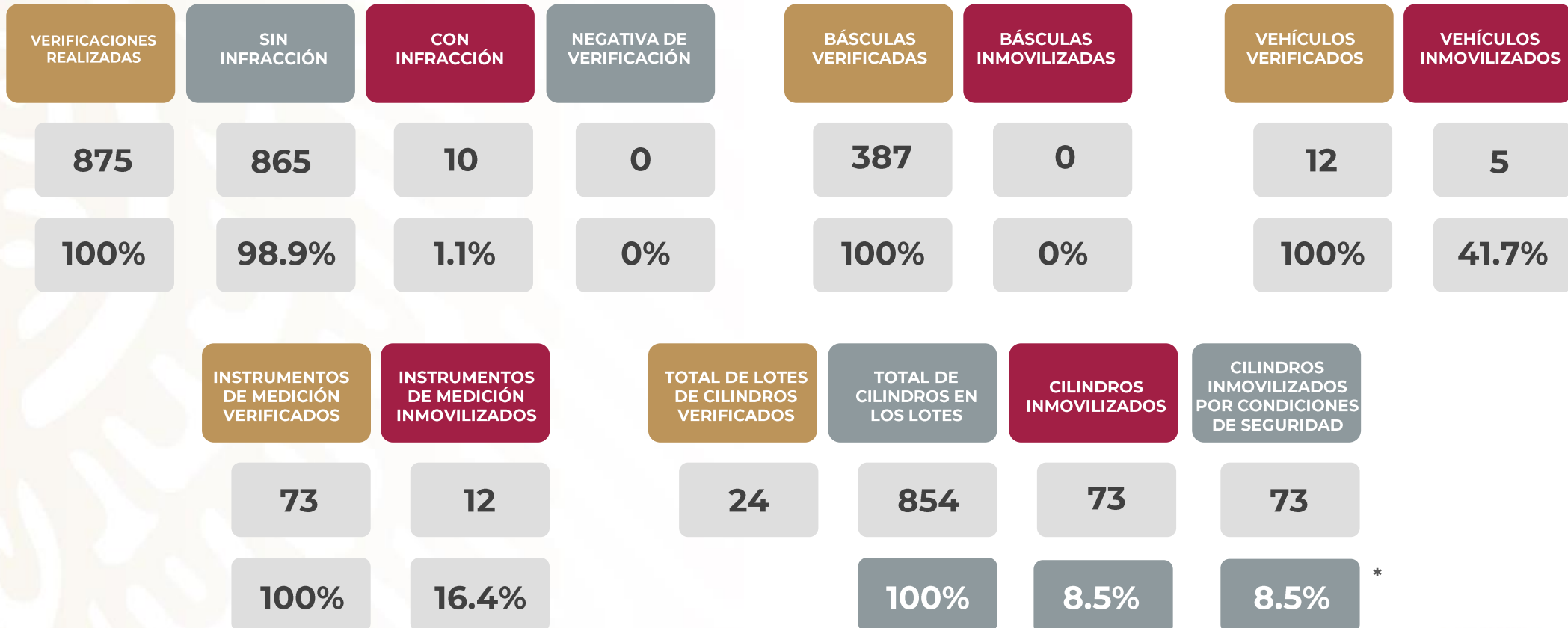
Verificaciones del 22 al 28 de julio de 2023



GOBIERNO DE  
MÉXICO

ECONOMÍA  
SECRETARÍA DE ECONOMÍA

PROFECO  
PROCURADURÍA FEDERAL  
DEL CONSUMIDOR



Los instrumentos verificados se localizan en las plantas de almacenamiento y distribución de gas LP, así como en las estaciones de servicio con fin específico.

\*Porcentaje del total de cilindros verificados. Los porcentajes pueden no sumar 100% porque no se muestran otras causas de inmovilización.







2023  
AÑO DE  
*Francisco*  
**VILLA**

EL REVOLUCIONARIO DEL PUEBLO



GOBIERNO DE  
**MÉXICO**

**SENER**  
SECRETARÍA DE ENERGÍA

**ECONOMÍA**  
SECRETARÍA DE ECONOMÍA

**PROFECO**  
PROCURADURÍA FEDERAL  
DEL CONSUMIDOR

