

QUIÉN ES QUIÉN EN LOS PRECIOS

GAS LP

Lunes 11 de septiembre, 2023



GOBIERNO DE
MÉXICO

SENER
SECRETARÍA DE ENERGÍA

ECONOMÍA
SECRETARÍA DE ECONOMÍA

PROFECO
PROCURADURÍA FEDERAL
DEL CONSUMIDOR



2023
AÑO DE
**Francisco
VILLA**
EL REVOLUCIONARIO DEL PUEBLO



QUIÉN ES QUIÉN

EN LOS PRECIOS DEL GAS LP

Precios vigentes en el país
Del 27 de agosto al 2 de septiembre de 2023




GOBIERNO DE
MÉXICO

SENER
SECRETARÍA DE ENERGÍA

ECONOMÍA
SECRETARÍA DE ECONOMÍA



PROFECO
PROCURADURÍA FEDERAL
DEL CONSUMIDOR



2023
AÑO DE
Francisco
VILLA

EL REVOLUCIONARIO DEL PUEBLO



GOBIERNO DE
MÉXICO

SENER
SECRETARÍA DE ENERGÍA

ECONOMÍA
SECRETARÍA DE ECONOMÍA



PROFECO
PROCURADURÍA FEDERAL
DEL ECONOMÍA

QUIÉN ES QUIÉN

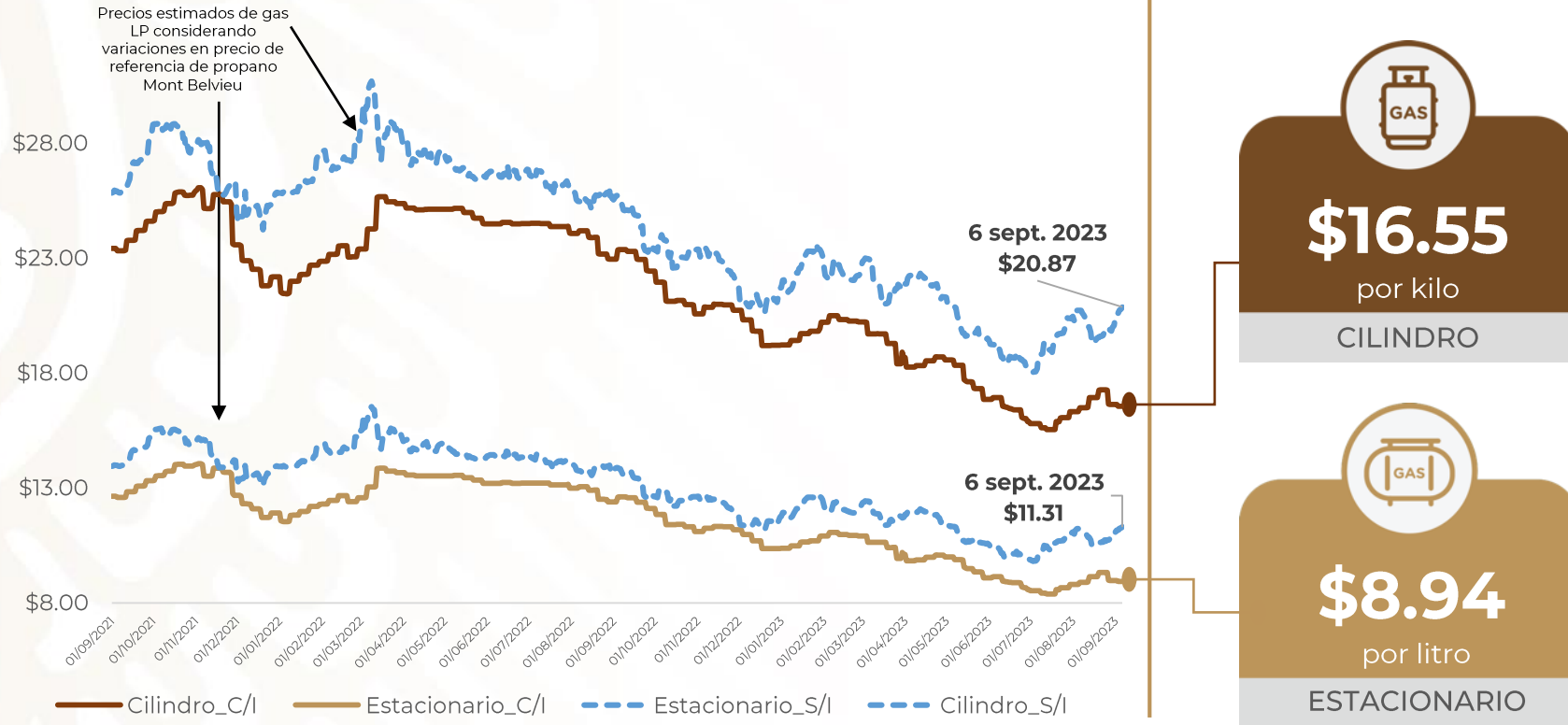
EN LOS PRECIOS DEL GAS LP

Precios vigentes en el país del 27 de agosto
al 2 de septiembre de 2023



PRECIOS PROMEDIO DIARIOS GAS LP ESTACIONARIO Y CILINDRO SEPTIEMBRE 2021 A SEPTIEMBRE 2023, NACIONAL (PESOS/LT, KG)

Esquema de precios máximos implementados en las 220 regiones determinadas por la CRE



Precios promedio nacionales al 6 de septiembre

\$16.55
por kilo
CILINDRO

\$8.94
por litro
ESTACIONARIO

El precio sin intervención (líneas punteadas azules) muestra el precio promedio estimado a nivel nacional al cual se ofrecería el combustible de no haberse aplicado la regulación de precios máximos al usuario final. Se calcula con base en las variaciones diarias en el precio de referencia internacional del gas propano (Mont Belvieu).

El precio con intervención (líneas café oscuro y café claro) muestran el precio promedio a nivel nacional calculado con base en los precios reportados diariamente por los permisionarios a la Comisión Reguladora de Energía (CRE).

Fuente: Elaboración de Profeco con información de la CRE para los precios comerciales de gas LP por distribuidor del 1° de septiembre al 22 de diciembre de 2021 (precios con intervención; cilindros C/l y estacionario C/l). Los precios sin intervención (cilindros S/l y estacionario S/l) del 1° de septiembre de 2021 al 5 de septiembre de 2023 fueron calculados con precios spot FOB de gas propano de U. S. Energy Information Administration <https://bit.ly/3DnVine>; mientras que, para el 6 de septiembre de 2023, el precio fue calculado con futuros de propano obtenido de Chicago Mercantile Exchange Group <https://bit.ly/3DuzbLh>.





COMBUSTIBLES

ACCIONES DE VERIFICACIÓN

Verificaciones respecto a los precios máximos establecidos



GOBIERNO DE
MÉXICO

ECONOMÍA
SECRETARÍA DE ECONOMÍA

PROFECO
PROCURADURÍA FEDERAL
DEL CONSUMIDOR

Esquema de precios máximos implementados en las 220 regiones determinadas por la CRE

CONCEPTO	TOTALES
Visitas y Verificaciones realizadas	900
Verificaciones con incumplimiento por no respetar el precio máximo establecido	0
Negativas de verificación	0
Visitas correctas	900





QUIÉN ES QUIÉN

EN LOS PRECIOS DEL GAS LP



GOBIERNO DE
MÉXICO

SENER
SECRETARÍA DE ENERGÍA

ECONOMÍA
SECRETARÍA DE ECONOMÍA

CRE
CONSEJO REGULADOR DE ENERGÍA

PROFECO
PROCURADURÍA FEDERAL
DEL CONSUMIDOR

PERMISIONARIOS CON PRECIOS

MÁS BAJOS DE GAS LP ESTACIONARIO A NIVEL NACIONAL

Precios vigentes en el país del 27 de agosto al 2 de septiembre de 2023

MARCA	ENTIDAD DEL PRECIO	MUNICIPIO DEL PRECIO	PRECIO PROMEDIO SEMANAL	PRECIO MÁXIMO EN LA REGIÓN
GAS EL GALLITO	OAXACA	MATÍAS ROMERO AVENDAÑO	\$8.86	\$9.33
GAS ESPECIAL	MICHOACÁN	LA PIEDAD	\$8.71	\$9.11
GAS BUTEP	JALISCO	ZAPOTLANEJO	\$8.84	\$9.23
GAS DE AMECA, SA DE CV	JALISCO	COCULA	\$8.85	\$9.09
GAS MUNDIAL DE GUERRERO	GUERRERO	EDUARDO NERI	\$8.77	\$9.01
REGIO GAS	MÉXICO	AMATEPEC	\$8.64	\$8.85
GASUA	SINALOA	MAZATLÁN	\$9.10	\$9.30
GAS DE TLALNEPANTLA, SA DE CV	MÉXICO	ISIDRO FABELA	\$8.64	\$8.83
REGIO GAS	MÉXICO	NICOLÁS ROMERO	\$8.64	\$8.83
GAS CAPITAL, GLP MÉXICO	MÉXICO	TECÁMAC	\$8.64	\$8.81

Las marcas utilizadas en el reporte se muestran con fines informativos y/o comparativos, de conformidad con lo dispuesto por la Ley Federal de Protección a la Propiedad Industrial (LFPII).

Fuente: Valores calculados por la Profeco con información de la CRE y de la SENER. Notas: El municipio y la entidad corresponden a la zona de observación de precio, no así a la ubicación de la planta de distribución, necesariamente.



GAS EL GALLITO

GAS EL GALLITO,
SA DE CV

MATÍAS ROMERO
AVENDAÑO
OAXACA

\$8.86

por litro



2023
AÑO DE
Francisco VILLA

EL REVOLUCIONARIO DEL PUEBLO



QUIÉN ES QUIÉN

EN LOS PRECIOS DEL GAS LP



GOBIERNO DE
MÉXICO

SENER
SECRETARÍA DE ENERGÍA

ECONOMÍA
SECRETARÍA DE ECONOMÍA

CRE
CONSEJO REGULADOR
DE ENERGÍA

PROFECO
PROCURADURÍA FEDERAL
DEL CONSUMIDOR

PERMISIONARIOS CON PRECIOS
MÁS BAJOS DE GAS LP EN CILINDROS A NIVEL NACIONAL
Precios vigentes en el país del 27 de agosto al 2 de septiembre de 2023

MARCA	ENTIDAD DEL PRECIO	MUNICIPIO DEL PRECIO	PRECIO PROMEDIO SEMANAL	PRECIO MÁXIMO EN LA REGIÓN
GAS MUNDIAL DE GUERRERO	GUERRERO	EDUARDO NERI	\$16.24	\$16.69
GAS DE AMECA, SA DE CV	JALISCO	COCULA	\$16.39	\$16.83
GAS CAPITAL, GLP MÉXICO	MÉXICO	TECÁMAC	\$16.00	\$16.31
REGIO GAS	MÉXICO	JALTENCO	\$16.00	\$16.31
AZTECA GAS	MÉXICO	ATIZAPÁN	\$16.00	\$16.29
GAS UNO DE PUEBLA, SA DE CV	PUEBLA	ACATENO	\$15.95	\$16.19
GAS PROVIDENCIA	GUANAJUATO	SAN LUIS DE LA PAZ	\$16.25	\$16.35
GAS PROVIDENCIA	GUANAJUATO	DOLORES HIDALGO	\$16.30	\$16.37
GAS EL PARAÍSO	PUEBLA	TLATLAUQUITEPEC	\$16.25	\$16.26
GAS Y SERVICIO, SA	MÉXICO	ATIZAPÁN	\$16.28	\$16.29

Las marcas utilizadas en el reporte se muestran con fines informativos y/o comparativos, de conformidad con lo dispuesto por la Ley Federal de Protección a la Propiedad Industrial (LFPPI).

Fuente: Valores calculados por la Profeco con información de la CRE y de la SENER. Notas: El municipio y la entidad corresponden a la zona de observación de precio, no así a la ubicación de la planta de distribución, necesariamente.



**GAS MUNDIAL
DE GUERRERO**
GAS MUNDIAL
DE GUERRERO, SA

EDUARDO NERI
GUERRERO

\$16.24

por kilo





COMBUSTIBLES

ACCIONES DE VERIFICACIÓN

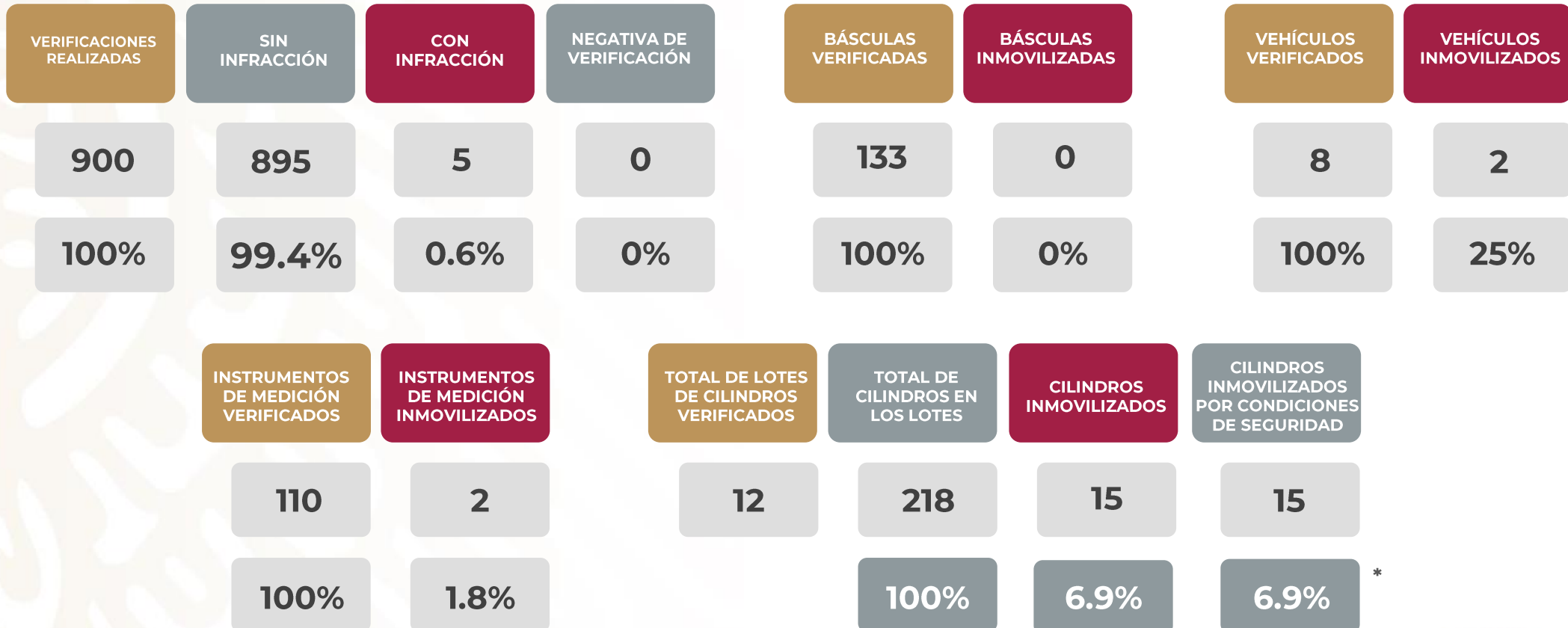
Verificaciones del 2 al 8 de septiembre de 2023



GOBIERNO DE
MÉXICO

ECONOMÍA
SECRETARÍA DE ECONOMÍA

PROFECO
PROCURADURÍA FEDERAL
DEL CONSUMIDOR



Los instrumentos verificados se localizan en las plantas de almacenamiento y distribución de gas LP, así como en las estaciones de servicio con fin específico.

*Porcentaje del total de cilindros verificados. Los porcentajes pueden no sumar 100% porque no se muestran otras causas de inmovilización.





2023
AÑO DE
Francisco
VILLA

EL REVOLUCIONARIO DEL PUEBLO



GOBIERNO DE
MÉXICO

SENER
SECRETARÍA DE ENERGÍA

ECONOMÍA
SECRETARÍA DE ECONOMÍA

PROFECO
PROCURADURÍA FEDERAL
DEL CONSUMIDOR

