

QUIÉN ES QUIÉN EN LOS PRECIOS

GAS LP

Lunes 2 de octubre, 2023



GOBIERNO DE
MÉXICO

SENER
SECRETARÍA DE ENERGÍA

ECONOMÍA
SECRETARÍA DE ECONOMÍA

PROFECO
PROCURADURÍA FEDERAL
DEL CONSUMIDOR



2023
AÑO DE
**Francisco
VILLA**
EL REVOLUCIONARIO DEL PUEBLO



QUIÉN ES QUIÉN

EN LOS PRECIOS DEL GAS LP

Precios vigentes en el país
Del 17 al 23 de septiembre de 2023




ESTADOS UNIDOS MEXICANOS
GOBIERNO DE MÉXICO

SENER
SECRETARÍA DE ENERGÍA

ECONOMÍA
SECRETARÍA DE ECONOMÍA



PROFECO
PROCURADURÍA FEDERAL
DEL CONSUMIDOR



2023
AÑO DE
Francisco VILLA

EL REVOLUCIONARIO DEL PUEBLO



GOBIERNO DE
MÉXICO

SENER
SECRETARÍA DE ENERGÍA

ECONOMÍA
SECRETARÍA DE ECONOMÍA



PROFECO
PROCURADURÍA FEDERAL
DEL ECONOMÍA

QUIÉN ES QUIÉN

EN LOS PRECIOS DEL GAS LP

Precios vigentes en el país del 17 al 23 de septiembre de 2023

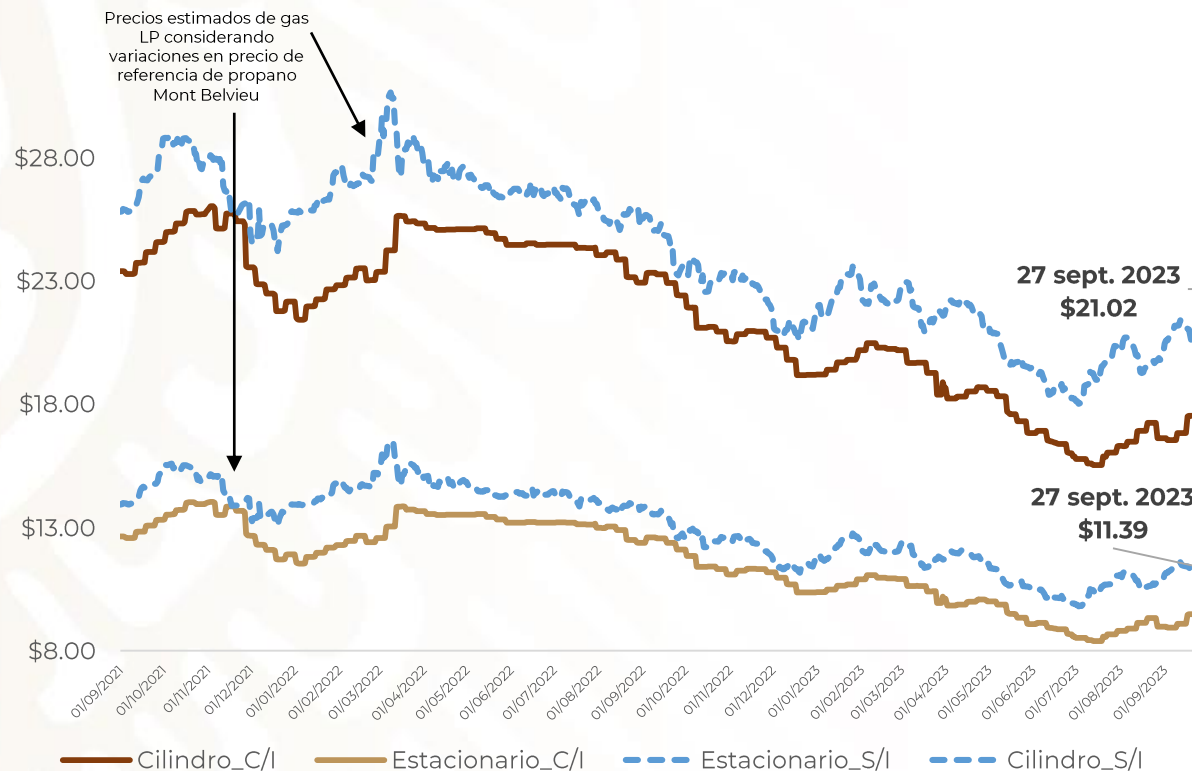


2023
AÑO DE
**Francisco
VILLA**

EL REVOLUCIONARIO DEL PUEBLO

PRECIOS PROMEDIO DIARIOS GAS LP ESTACIONARIO Y CILINDRO SEPTIEMBRE 2021 A SEPTIEMBRE 2023, NACIONAL (PESOS/LT, KG)

Esquema de precios máximos implementados en las 220 regiones determinadas por la CRE



Precios promedio nacionales al 27 de septiembre


\$17.94
 por kilo
 CILINDRO


\$9.71
 por litro
 ESTACIONARIO

El precio sin intervención (líneas punteadas azules) muestra el precio promedio estimado a nivel nacional al cual se ofrecería el combustible de no haberse aplicado la regulación de precios máximos al usuario final. Se calcula con base en las variaciones diarias en el precio de referencia internacional del gas propano (Mont Belvieu).

El precio con intervención (líneas café oscuro y café claro) muestran el precio promedio a nivel nacional calculado con base en los precios reportados diariamente por los permisionarios a la Comisión Reguladora de Energía (CRE).





COMBUSTIBLES

ACCIONES DE VERIFICACIÓN

Verificaciones respecto a los precios máximos establecidos



GOBIERNO DE
MÉXICO

ECONOMÍA
SECRETARÍA DE ECONOMÍA

PROFECO
PROCURADURÍA FEDERAL
DEL CONSUMIDOR

Esquema de precios máximos implementados en las 220 regiones determinadas por la CRE

CONCEPTO	TOTALES
Visitas y Verificaciones realizadas	928
Verificaciones con incumplimiento por no respetar el precio máximo establecido	0
Negativas de verificación	0
Visitas correctas	928





QUIÉN ES QUIÉN

EN LOS PRECIOS DEL GAS LP



GOBIERNO DE
MÉXICO

SENER
SECRETARÍA DE ENERGÍA

ECONOMÍA
SECRETARÍA DE ECONOMÍA



PERMISIONARIOS CON PRECIOS

MÁS BAJOS DE GAS LP ESTACIONARIO A NIVEL NACIONAL

Precios vigentes en el país del 17 al 23 de septiembre de 2023

MARCA	ENTIDAD DEL PRECIO	MUNICIPIO DEL PRECIO	PRECIO PROMEDIO SEMANAL	PRECIO MÁXIMO EN LA REGIÓN
AURE GAS 	ZACATECAS	MORELOS	\$9.76	\$10.64
GAS LUX, SA 	ZACATECAS	ZACATECAS	\$9.76	\$10.64
DISTRIBUIDORA DE GAS DEL CAÑÓN 	JALISCO	TOTATICHE	\$9.90	\$10.64
SOCIEDAD COOPERATIVA 	COAHUILA	ALLENDE	\$9.10	\$9.53
GAS DEL NORTE DE TAMAULIPAS, SA DE CV 	TAMAULIPAS	SAN FERNANDO	\$9.17	\$9.54
SATÉLITE GAS 	HIDALGO	TEZONTEPEC DE ALDAMA	\$9.35	\$9.66
GAS MUNDIAL DE GUERRERO 	GUERRERO	EDUARDO NERI	\$9.28	\$9.57
GAS DE AMECA, SA DE CV 	JALISCO	COCUA	\$9.37	\$9.63
REGIO GAS 	MÉXICO	ACAMBAY DE RUÍZ CASTAÑEDA	\$9.14	\$9.35
GAS PROVIDENCIA 	GUANAJUATO	SAN LUIS DE LA PAZ	\$9.28	\$9.40

Las marcas utilizadas en el reporte se muestran con fines informativos y/o comparativos, de conformidad a lo dispuesto por la Ley Federal de Protección a la Propiedad Industrial (LFPII).

Fuente: Valores calculados por la Profeco con información de la CRE y de la SENER. Notas: El municipio y la entidad corresponden a la zona de observación de precio, no así a la ubicación de la planta de distribución, necesariamente.



AURE GAS

AURE GAS, SA DE CV

MORELOS
ZACATECAS

\$9.76

por litro



2023
AÑO DE
Francisco VILLA

EL REVOLUCIONARIO DEL PUEBLO



QUIÉN ES QUIÉN

EN LOS PRECIOS DEL GAS LP



GOBIERNO DE
MÉXICO

SENER
SECRETARÍA DE ENERGÍA

ECONOMÍA
SECRETARÍA DE ECONOMÍA

CRE
CONSEJO REGULADOR
DE ENERGÍA

PROFECO
PROCURADURÍA FEDERAL
DEL CONSUMIDOR

PERMISIONARIOS CON PRECIOS
MÁS BAJOS DE GAS LP EN CILINDROS A NIVEL NACIONAL
Precios vigentes en el país del 17 al 23 de septiembre de 2023

MARCA	ENTIDAD DEL PRECIO	MUNICIPIO DEL PRECIO	PRECIO PROMEDIO SEMANAL	PRECIO MÁXIMO EN LA REGIÓN
GAS MODELO, SA DE CV	MORELOS	COATLÁN DEL RÍO	\$16.98	\$17.73
SONIGAS	YUCATÁN	TIXPÉHUAL	\$17.52	\$18.18
GAS MUNDIAL DE GUERRERO	GUERRERO	EDUARDO NERI	\$17.18	\$17.73
GAS DE AMECA, SA DE CV	JALISCO	COCUA	\$17.36	\$17.84
REGIO GAS	MÉXICO	JALTENCO	\$16.92	\$17.32
GAS CAPITAL, GLP MÉXICO	MÉXICO	TECÁMAC	\$16.93	\$17.32
AZTECA GAS	MÉXICO	ATIZAPÁN	\$16.98	\$17.29
GAS ECONÓMICO	CHIHUAHUA	ROSALES	\$17.47	\$17.69
GAS PROVIDENCIA	GUANAJUATO	SAN LUIS DE LA PAZ	\$17.20	\$17.41
TEPAGAS Y CAPIGAS	JALISCO	TEPATILÁN DE MORELOS	\$17.75	\$17.86

Las marcas utilizadas en el reporte se muestran con fines informativos y/o comparativos, de conformidad a lo dispuesto por la Ley Federal de Protección a la Propiedad Industrial (LFPII).

Fuente: Valores calculados por la Profeco con información de la CRE y de la SENER. Notas: El municipio y la entidad corresponden a la zona de observación de precio, no así a la ubicación de la planta de distribución, necesariamente.



**GAS MODELO,
SA DE CV**
GAS MODELO, SA DE CV

COATLÁN DEL RÍO
MORELOS

\$16.98
por kilo





COMBUSTIBLES

ACCIONES DE VERIFICACIÓN

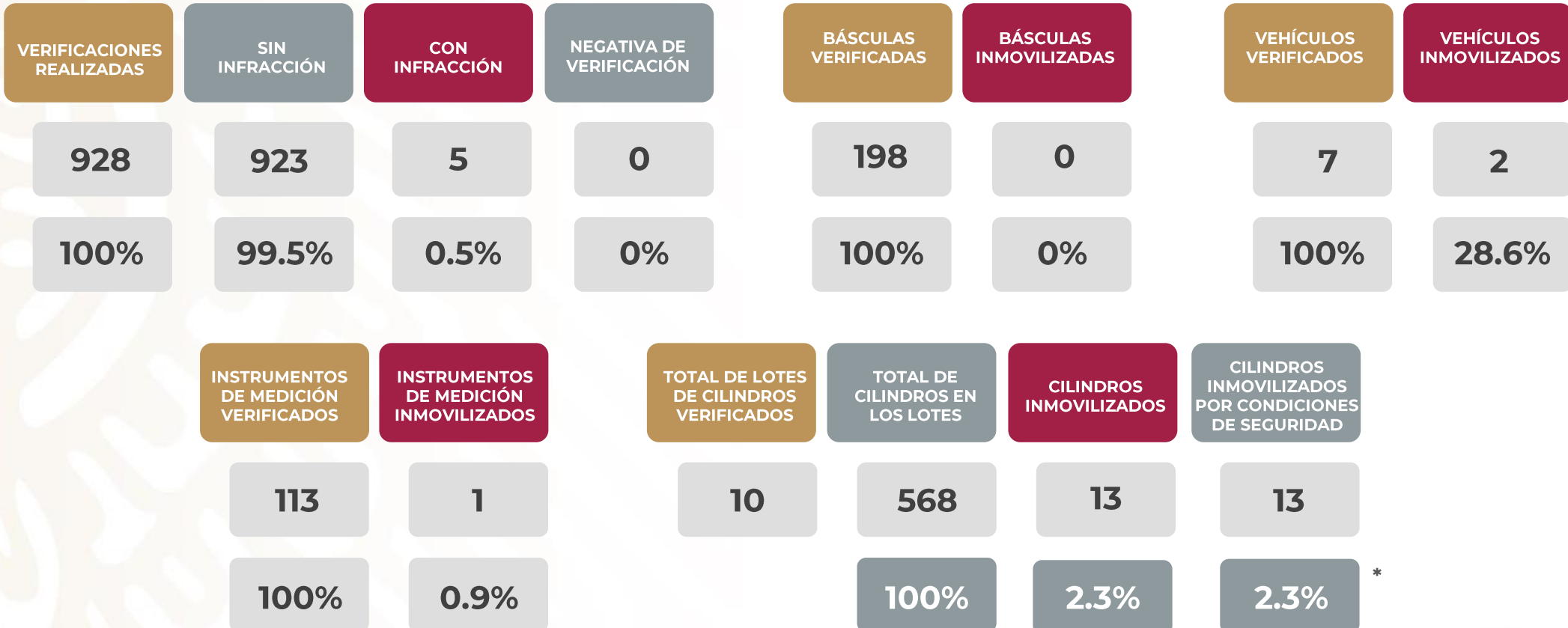
Verificaciones del 23 al 29 de septiembre de 2023



GOBIERNO DE
MÉXICO

ECONOMÍA
SECRETARÍA DE ECONOMÍA

PROFECO
PROCURADURÍA FEDERAL
DEL CONSUMIDOR



Los instrumentos verificados se localizan en las plantas de almacenamiento y distribución de gas LP, así como en las estaciones de servicio con fin específico.

*Porcentaje del total de cilindros verificados. Los porcentajes pueden no sumar 100% porque no se muestran otras causas de inmovilización.





2023
AÑO DE
Francisco
VILLA

EL REVOLUCIONARIO DEL PUEBLO



GOBIERNO DE
MÉXICO

SENER
SECRETARÍA DE ENERGÍA

ECONOMÍA
SECRETARÍA DE ECONOMÍA

PROFECO
PROCURADURÍA FEDERAL
DEL CONSUMIDOR

