



QUIÉN ES QUIÉN EN LOS PRECIOS

LUNES 1 DE ABRIL DE 2024



ESTADOS UNIDOS MEXICANOS
**GOBIERNO DE
MÉXICO**

SENER
SECRETARÍA DE ENERGÍA

ECONOMÍA
SECRETARÍA DE ECONOMÍA



PROFECO
PROCURADURÍA FEDERAL
DEL CONSUMIDOR

QUIÉN ES QUIÉN EN LOS PRECIOS DEL GAS LP

Precios vigentes en el país
Del 17 al 23 de marzo de 2024



**GOBIERNO DE
MÉXICO**

SENER
SECRETARÍA DE ENERGÍA

ECONOMÍA
SECRETARÍA DE ECONOMÍA



PROFECO
PROCURADURÍA FEDERAL
DEL CONSUMIDOR

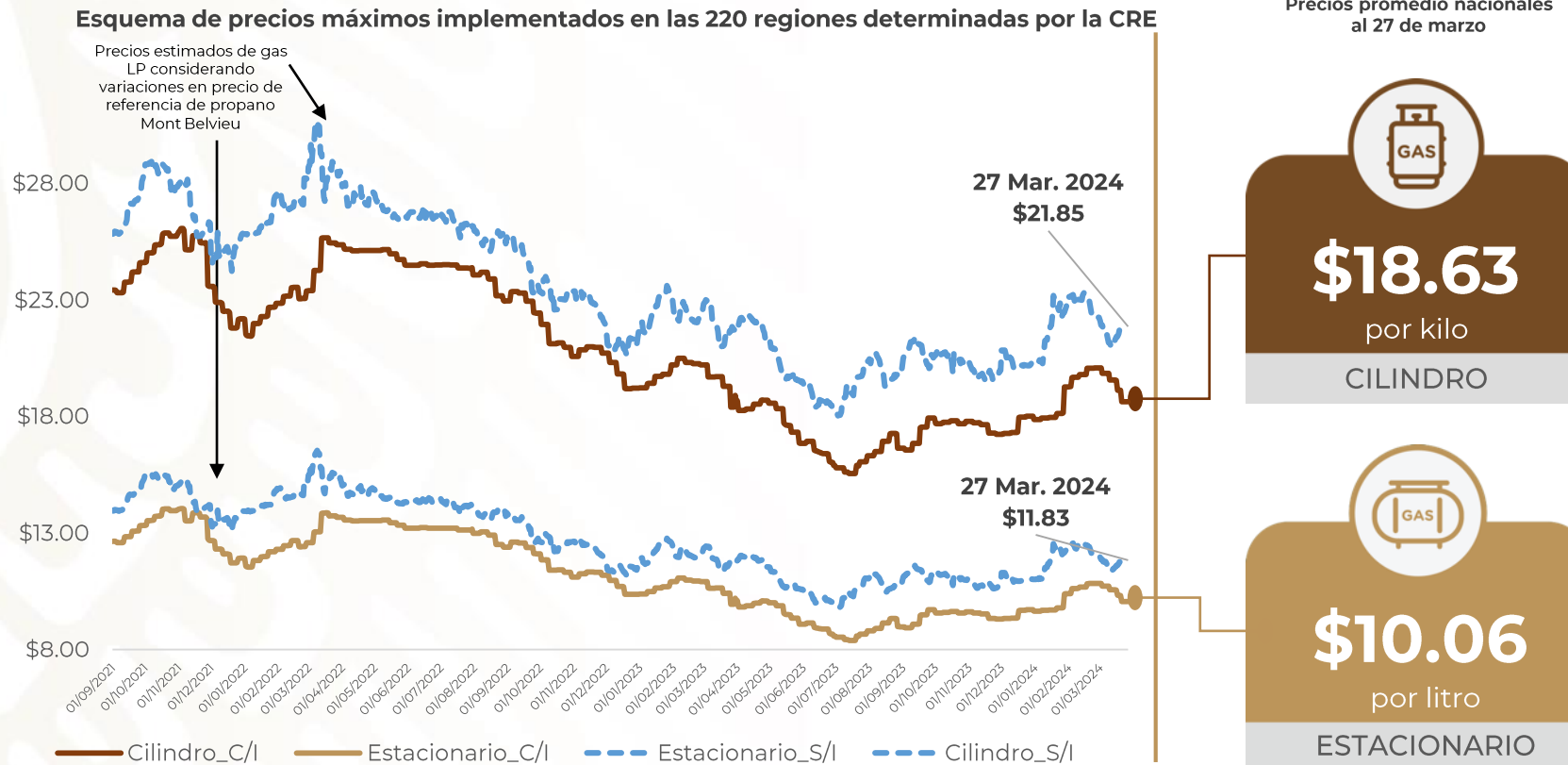
QUIÉN ES QUIÉN

EN LOS PRECIOS DEL GAS LP

Precios vigentes en el país del 17 al 23 de marzo de 2024



PRECIOS PROMEDIO DIARIOS GAS LP ESTACIONARIO Y CILINDRO SEPTIEMBRE 2021 A MARZO 2024, NACIONAL (PESOS/LT, KG)



El precio sin intervención (líneas punteadas azules) muestra el precio promedio estimado a nivel nacional al cual se ofrecería el combustible de no haberse aplicado la regulación de precios máximos al usuario final. Se calcula con base en las variaciones diarias en el precio de referencia internacional del gas propano (Mont Belvieu).

El precio con intervención (línea café oscuro y café claro) muestran el precio promedio a nivel nacional calculado con base en los precios reportados diariamente por los permisionarios a la Comisión Reguladora de Energía (CRE).

Fuente: Elaboración de Profeco con información de la CRE para los precios comerciales de gas LP por distribuidor del 1° de septiembre de 2021 al 27 de marzo de 2024 (precios con intervención; cilindros C/l y estacionario C/l). Los precios sin intervención (cilindros S/l y estacionario S/l) del 1° de septiembre de 2021 al 25 de marzo de 2024 fueron calculados con precios spot FOB de gas propano de U.S. Energy Information Administration <https://bit.ly/3DnVine>; mientras que, para el periodo del 26 al 27 de marzo de 2024, los precios fueron calculados con futuros de propano obtenido de Chicago Mercantile Exchange Group <https://bit.ly/3DuzbLh>.





COMBUSTIBLES

ACCIONES DE VERIFICACIÓN

Verificaciones respecto a los precios máximos establecidos



GOBIERNO DE
MÉXICO

SENER
SECRETARÍA DE ENERGÍA

ECONOMÍA
SECRETARÍA DE ECONOMÍA

CRE
COMISIÓN REGULADORA DE ENERGÍA

PROFECO
PROFESORADO FEDERAL DEL COMERCIO

Esquema de precios máximos implementados en las 220 regiones determinadas por la CRE

CONCEPTO	TOTALES
Visitas y Verificaciones realizadas	826
Verificaciones con incumplimiento por no respetar el precio máximo establecido	0
Negativas de verificación	0
Visitas correctas	826





QUIÉN ES QUIÉN EN LOS PRECIOS DEL GAS LP



GOBIERNO DE
MÉXICO

SENER
SECRETARÍA DE ENERGÍA

ECONOMÍA
SECRETARÍA DE ECONOMÍA



PERMISIONARIOS CON PRECIOS
MÁS BAJOS DE GAS LP ESTACIONARIO A NIVEL NACIONAL
Precios vigentes en el país del 17 al 23 de marzo de 2024

MARCA	ENTIDAD DEL PRECIO	MUNICIPIO DEL PRECIO	PRECIO PROMEDIO SEMANAL	PRECIO MÁXIMO EN LA REGIÓN
AURE GAS 	ZACATECAS	MORELOS	\$10.58	\$11.41
DISTRIBUIDORA DE GAS DEL CAÑÓN 	JALISCO	TOTATICHE	\$10.73	\$11.41
GAS PREMIUM 	ESTADO DE MÉXICO	TONATICO	\$9.98	\$10.40
GAS ESPECIAL 	MICHOACÁN	LA PIEDAD	\$10.11	\$10.46
GAS DE AMECA, SA DE CV 	JALISCO	COCUA	\$10.20	\$10.44
GASUA 	SINALOA	MAZATLÁN	\$10.54	\$10.74
REGIO GAS 	ESTADO DE MÉXICO	ATIZAPÁN	\$9.98	\$10.18
GAS IMPERIAL 	MICHOACÁN	APORO	\$9.93	\$10.08
GAS IMPERIAL 	GUANAJUATO	VALLE DE SANTIAGO	\$10.29	\$10.39
GAS NARVARTE 	PUEBLA	AMAZOC	\$9.98	\$10.06

Las marcas utilizadas en el reporte se muestran con fines informativos y/o comparativos, de conformidad a lo dispuesto por la Ley Federal de Protección a la Propiedad Industrial (LFPI).

Fuente: Valores calculados por la Profeco con información de la CRE y de la SENER. Notas: El municipio y la entidad corresponden a la zona de observación de precio, no así a la ubicación de la planta de distribución, necesariamente.



AURE GAS
AURE GAS, SA DE CV

MORELOS
ZACATECAS

\$10.58
por litro





QUIÉN ES QUIÉN

EN LOS PRECIOS DEL GAS LP



GOBIERNO DE
MÉXICO

SENER
SECRETARÍA DE ENERGÍA

ECONOMÍA
SECRETARÍA DE ECONOMÍA

CRE
COMISIÓN REGULADORA DE ENERGÍA

PROFECO
PROFESORADO FEDERAL DEL COMERCIO

PERMISIONARIOS CON PRECIOS
MÁS BAJOS DE GAS LP EN CILINDROS A NIVEL NACIONAL
Precios vigentes en el país del 17 al 23 de marzo de 2024

MARCA	ENTIDAD DEL PRECIO	MUNICIPIO DEL PRECIO	PRECIO PROMEDIO SEMANAL	PRECIO MÁXIMO EN LA REGIÓN
CORAGAS, SA DE CV 	NAYARIT	BAHÍA DE BANDERAS	\$19.30	\$19.57
GRUPO GASERO DEL GOLFO, SA DE CV 	VERACRUZ	FILOMENO MATA	\$18.76	\$18.87
MIGAS 	GUANAJUATO	SAN MIGUEL DE ALLENDE	\$18.75	\$18.86
GAS TOMZA DE PUEBLA 	PUEBLA	AMOZOC	\$18.54	\$18.62
GAS URIBE DE ACAPULCO 	GUERRERO	ACAPULCO	\$19.29	\$19.37
MEXICANA DE GAS 	PUEBLA	TEHUACÁN	\$18.50	\$18.58
CENTRAL DE GAS DE CHIHUAHUA, SA DE CV 	CHIHUAHUA	CUAUHTÉMOC	\$19.46	\$19.54
COMPAÑÍA MEXICANA DE GAS COMBUSTIBLE, SA DE CV 	CIUDAD DE MÉXICO	TLÁHUAC	\$18.41	\$18.48
COMISIONISTAS DE CHIHUAHUA, SA 	CHIHUAHUA	HIDALGO DEL PARRAL	\$19.70	\$19.76
GAS PROVIDENCIA 	GUANAJUATO	SAN LUIS DE LA PAZ	\$18.85	\$18.91

Las marcas utilizadas en el reporte se muestran con fines informativos y/o comparativos, de conformidad a lo dispuesto por la Ley Federal de Protección a la Propiedad Industrial (LFPII).

Fuente: Valores calculados por la Profeco con información de la CRE y de la SENER. Notas: El municipio y la entidad corresponden a la zona de observación de precio, no así a la ubicación de la planta de distribución, necesariamente.



**CORAGAS,
SA DE CV**
CORAGAS, SA DE CV

**BAHÍA DE
BANDERAS
NAYARIT**

\$19.30

por kilo

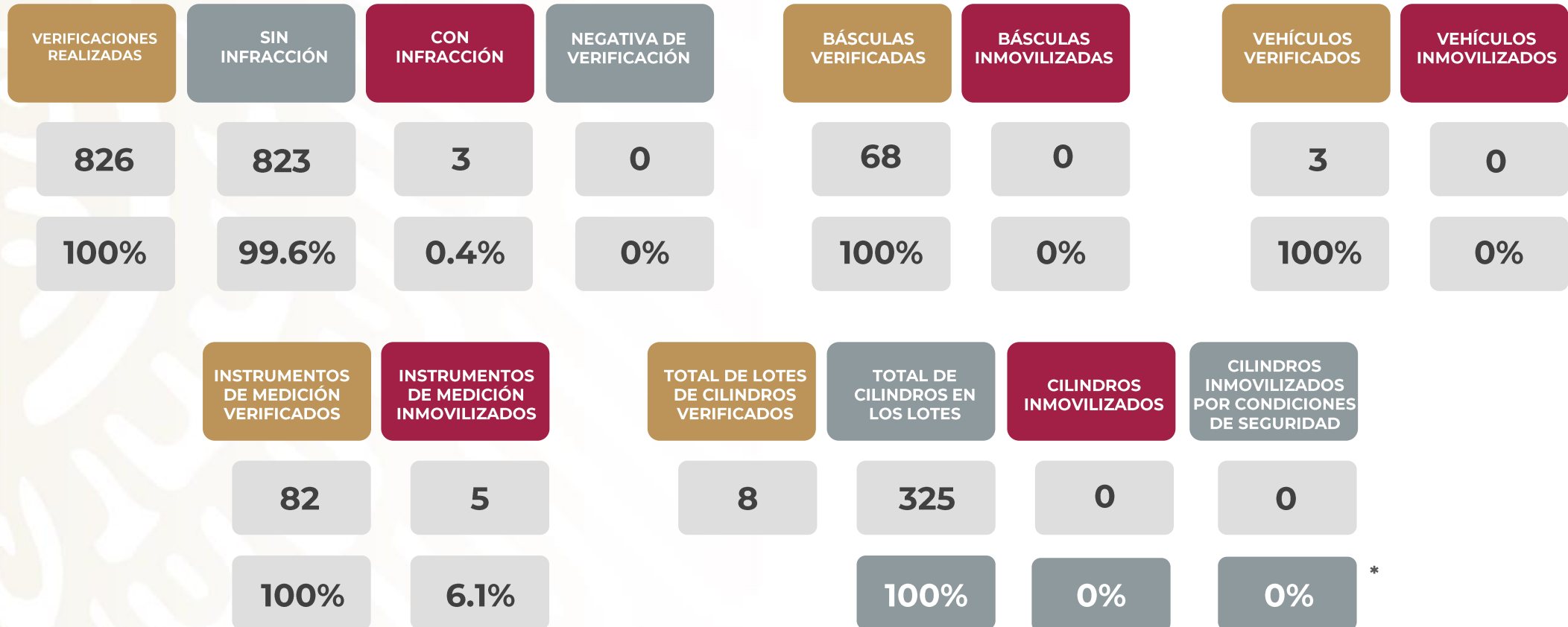




COMBUSTIBLES

ACCIONES DE VERIFICACIÓN

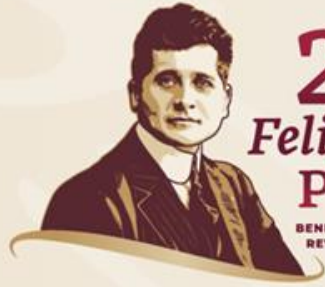
Verificaciones del 23 al 29 de marzo de 2024



Los instrumentos verificados se localizan en las plantas de almacenamiento y distribución de gas LP, así como en las estaciones de servicio con fin específico.

*Porcentaje del total de cilindros verificados. Los porcentajes pueden no sumar 100% porque no se muestran otras causas de inmovilización.





2024
AÑO DE
Felipe Carrillo
PUERTO
BENEMÉRITO DEL PROLETARIADO,
REVOLUCIONARIO Y DEFENSOR
DEL MAYAB



**GOBIERNO DE
MÉXICO**

SENER
SECRETARÍA DE ENERGÍA

ECONOMÍA
SECRETARÍA DE ECONOMÍA



CRE
COMISIÓN
REGULADORA
DE ENERGÍA

PROFECO
PROCURADURÍA FEDERAL
DEL CONSUMIDOR