



# QUIÉN ES QUIÉN EN LOS PRECIOS

LUNES 23 DE SEPTIEMBRE DE 2024



GOBIERNO DE  
MÉXICO

SENER  
SECRETARÍA DE ENERGÍA

ECONOMÍA  
SECRETARÍA DE ECONOMÍA



PROFECO  
PROCURADURÍA FEDERAL  
DEL CONSUMIDOR

# QUIÉN ES QUIÉN EN LOS PRECIOS DEL GAS LP

Precios vigentes en el país  
Del 8 al 14 de septiembre de 2024



GOBIERNO DE  
**MÉXICO**

**SENER**  
SECRETARÍA DE ENERGÍA

**ECONOMÍA**  
SECRETARÍA DE ECONOMÍA



**PROFECO**  
PROCURADURÍA FEDERAL  
DEL CONSUMIDOR

# QUIÉN ES QUIÉN

## EN LOS PRECIOS DEL GAS LP

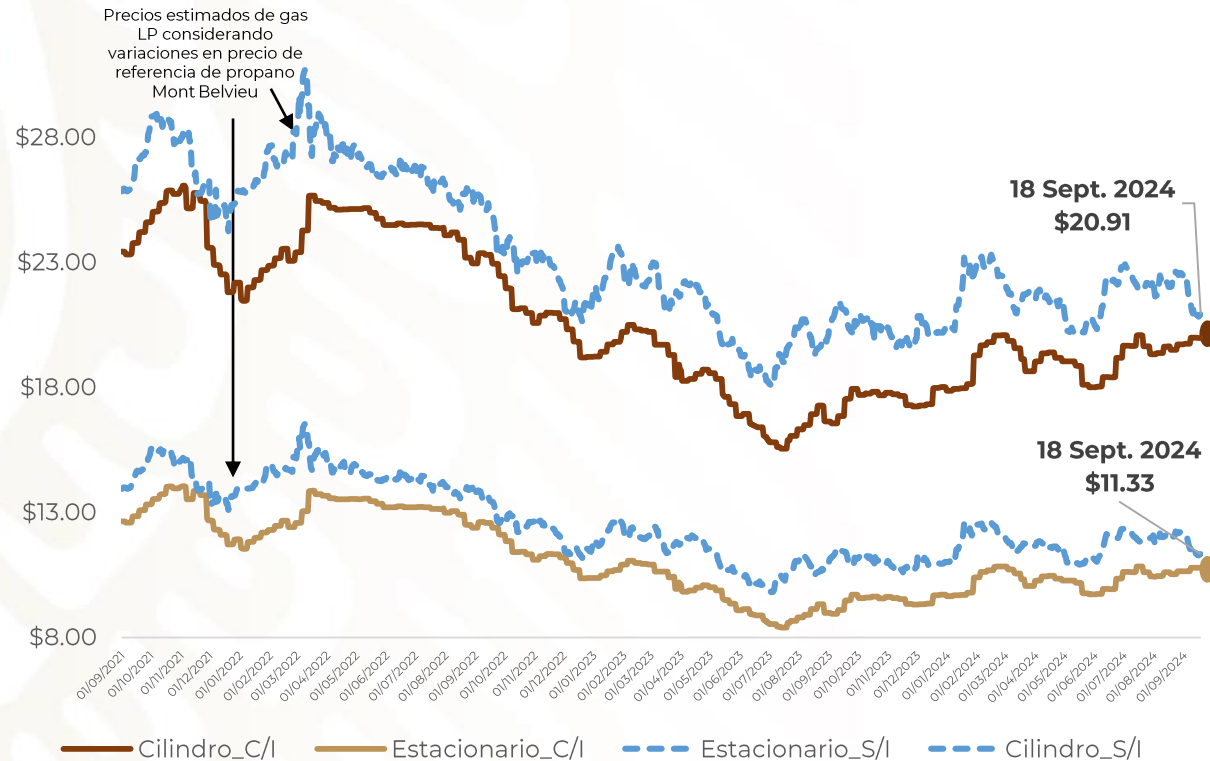
Precios vigentes en el país del 8 al 14 de septiembre de 2024






# PRECIOS PROMEDIO DIARIOS GAS LP ESTACIONARIO Y CILINDRO SEPTIEMBRE 2021 A SEPTIEMBRE 2024, NACIONAL (PESOS/LT, KG)

### Esquema de precios máximos implementados en las 220 regiones determinadas por la CRE



### Precios promedio nacionales al 18 de septiembre



**\$19.97**  
por kilo  
CILINDRO



**\$10.78**  
por litro  
ESTACIONARIO

El precio sin intervención (líneas punteadas azules) muestra el precio promedio estimado a nivel nacional al cual se ofrecería el combustible de no haberse aplicado la regulación de precios máximos al usuario final. Se calcula con base en las variaciones diarias en el precio de referencia internacional del gas propano (Mont Belvieu).

El precio con intervención (línea café oscuro y café claro) muestran el precio promedio a nivel nacional calculado con base en los precios reportados diariamente por los permisionarios a la Comisión Reguladora de Energía (CRE).

Fuente: Elaboración de Profeco con información de la CRE para los precios comerciales de gas LP por distribuidor del 1° de septiembre de 2021 al 18 de septiembre de 2024 (precios con intervención; cilindros C/l y estacionario C/l). Los precios sin intervención (cilindros S/l y estacionario S/l) del 1° de septiembre de 2021 al 16 de septiembre de 2024 fueron calculados con precios spot FOB de gas propano de U.S. Energy Information Administration <https://bit.ly/3DnVing>; mientras que, para el periodo del 17 al 18 de septiembre de 2024, los precios fueron calculados con futuros de propano obtenido de Chicago Mercantile Exchange Group <https://bit.ly/3DuzbLh>.





# COMBUSTIBLES

## ACCIONES DE VERIFICACIÓN

Verificaciones respecto a los precios máximos establecidos



GOBIERNO DE  
MÉXICO

SENER  
SECRETARÍA DE ENERGÍA

ECONOMÍA  
SECRETARÍA DE ECONOMÍA

CRE  
COMISIÓN REGULADORA DE ENERGÍA

PROFECO  
PROFESORADO FEDERAL DEL COMERCIO

## Esquema de precios máximos implementados en las 220 regiones determinadas por la CRE

CONCEPTO	TOTALES
Visitas y Verificaciones realizadas	686
Verificaciones con incumplimiento por no respetar el precio máximo establecido	0
Negativas de verificación	0
Visitas correctas	686







# QUIÉN ES QUIÉN EN LOS PRECIOS DEL GAS LP

PERMISIONARIOS CON PRECIOS  
**MÁS BAJOS DE GAS LP ESTACIONARIO A NIVEL NACIONAL**  
Precios vigentes en el país del 8 al 14 de septiembre de 2024

MARCA	ENTIDAD DEL PRECIO	MUNICIPIO DEL PRECIO	PRECIO PROMEDIO SEMANAL	PRECIO MÁXIMO EN LA REGIÓN
GAS AMÉRICA, SA DE CV	ESTADO DE MÉXICO	NICOLÁS ROMERO	\$10.46	\$10.75
GAS DE TLALNEPANTLA, SA DE CV	ESTADO DE MÉXICO	ISIDRO FABELA	\$10.48	\$10.75
REGIO GAS	ESTADO DE MÉXICO	NICOLÁS ROMERO	\$10.48	\$10.75
GAS IMPERIAL	MICHOACÁN	APORO	\$10.37	\$10.50
OVI GAS, SA DE CV	ESTADO DE MÉXICO	TECÁMAC	\$10.48	\$10.60
HERMOGAS	SONORA	GUAYMAS	\$11.06	\$11.16
GAS RGL, SA DE CV	NUEVO LEÓN	MONTERREY	\$10.98	\$11.07
GAS IMPERIAL DEL BAJÍO, SA DE CV	GUANAJUATO	VALLE DE SANTIAGO	\$10.80	\$10.88
GRUPO ENERGÉTICO GARZA, SA DE CV	NUEVO LEÓN	CIÉNEGA DE FLORES	\$11.01	\$11.07
GAS LICUADO DE SABINAS, SA DE CV	NUEVO LEÓN	GENERAL ESCOBEDO	\$11.01	\$11.07

Las marcas utilizadas en el reporte se muestran con fines informativos y/o comparativos, de conformidad a lo dispuesto por la Ley Federal de Protección a la Propiedad Industrial (LFPII).

Fuente: Valores calculados por la Profeco con información de la CRE y de la SENER. Notas: El municipio y la entidad corresponden a la zona de observación de precio, no así a la ubicación de la planta de distribución, necesariamente.



**GAS AMÉRICA,  
SA DE CV**  
GAS AMÉRICA, SA DE CV

NICOLÁS ROMERO  
ESTADO  
DE MÉXICO

**\$10.46**  
por litro





# QUIÉN ES QUIÉN

## EN LOS PRECIOS DEL GAS LP



GOBIERNO DE  
MÉXICO

SENER  
SECRETARÍA DE ENERGÍA

ECONOMÍA  
SECRETARÍA DE ECONOMÍA

CRE  
COMISIÓN REGULADORA DE ENERGÍA

PROFECO  
PROFESORADO FEDERAL DEL COMERCIO

PERMISIONARIOS CON PRECIOS  
**MÁS BAJOS DE GAS LP EN CILINDROS A NIVEL NACIONAL**  
Precios vigentes en el país del 8 al 14 de septiembre de 2024

MARCA	ENTIDAD DEL PRECIO	MUNICIPIO DEL PRECIO	PRECIO PROMEDIO SEMANAL	PRECIO MÁXIMO EN LA REGIÓN
GAS UNO DE PUEBLA, SA DE CV	TLAXCALA	CHIAUTEMPAN	\$18.81	\$19.52
GAS DE HUATUSCO, SA DE CV	VERACRUZ	HUATUSCO	\$19.38	\$19.98
GAS DE AMECA, SA DE CV	JALISCO	GUACHINANGO	\$19.64	\$20.21
GAS DE HIDALGO, SA DE CV	HIDALGO	ALMOLOYA	\$19.74	\$20.20
JALSA GAS, SA DE CV	PUEBLA	VENUSTIANO CARRANZA	\$19.27	\$19.60
OPTIGAS	GUANAJUATO	LEÓN	\$19.81	\$20.08
DELTA GAS DEL SURESTE, SA DE CV	YUCATÁN	MÉRIDA	\$20.34	\$20.60
GAS DE CHETUMAL, SA DE CV	QUINTANA ROO	FELIPE CARRILLO PUERTO	\$20.39	\$20.65
GAS UNO DE PUEBLA, SA DE CV	VERACRUZ	ATZALAN	\$19.27	\$19.52
GAS EXPRESS NIETO	JALISCO	CONCEPCIÓN DE BUENOS AIRES	\$19.39	\$19.64

Las marcas utilizadas en el reporte se muestran con fines informativos y/o comparativos, de conformidad a lo dispuesto por la Ley Federal de Protección a la Propiedad Industrial (LFPII).

Fuente: Valores calculados por la Profeco con información de la CRE y de la SENER. Notas: El municipio y la entidad corresponden a la zona de observación de precio, no así a la ubicación de la planta de distribución, necesariamente.



**GAS UNO DE PUEBLA, SA DE CV**  
GAS UNO DE PUEBLA, SA DE CV

CHIAUTEMPAN  
TLAXCALA

**\$18.81**

por kilo

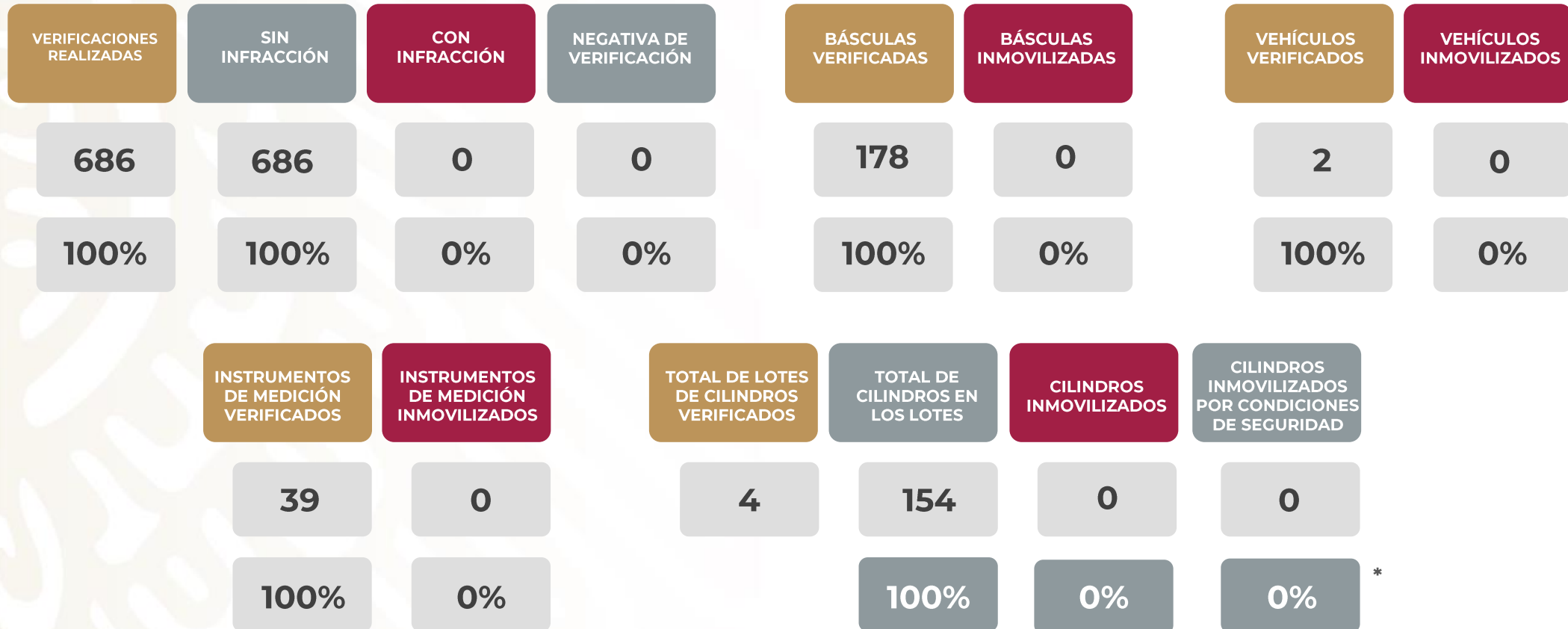




# COMBUSTIBLES

## ACCIONES DE VERIFICACIÓN

Verificaciones del 14 al 20 de septiembre de 2024

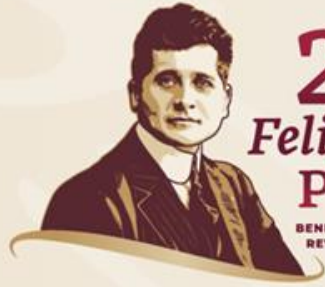


Los instrumentos verificados se localizan en las plantas de almacenamiento y distribución de gas LP, así como en las estaciones de servicio con fin específico.

\*Porcentaje del total de cilindros verificados. Los porcentajes pueden no sumar 100% porque no se muestran otras causas de inmovilización.







**2024**  
AÑO DE  
*Felipe Carrillo*  
**PUERTO**  
BENEMÉRITO DEL PROLETARIADO,  
REVOLUCIONARIO Y DEFENSOR  
DEL MAYAB



**GOBIERNO DE  
MÉXICO**

**SENER**  
SECRETARÍA DE ENERGÍA

**ECONOMÍA**  
SECRETARÍA DE ECONOMÍA



**CRE**  
COMISIÓN  
REGULADORA  
DE ENERGÍA

**PROFECO**  
PROCURADURÍA FEDERAL  
DEL CONSUMIDOR