



Gobierno de
México



Quién es Quién en los Precios



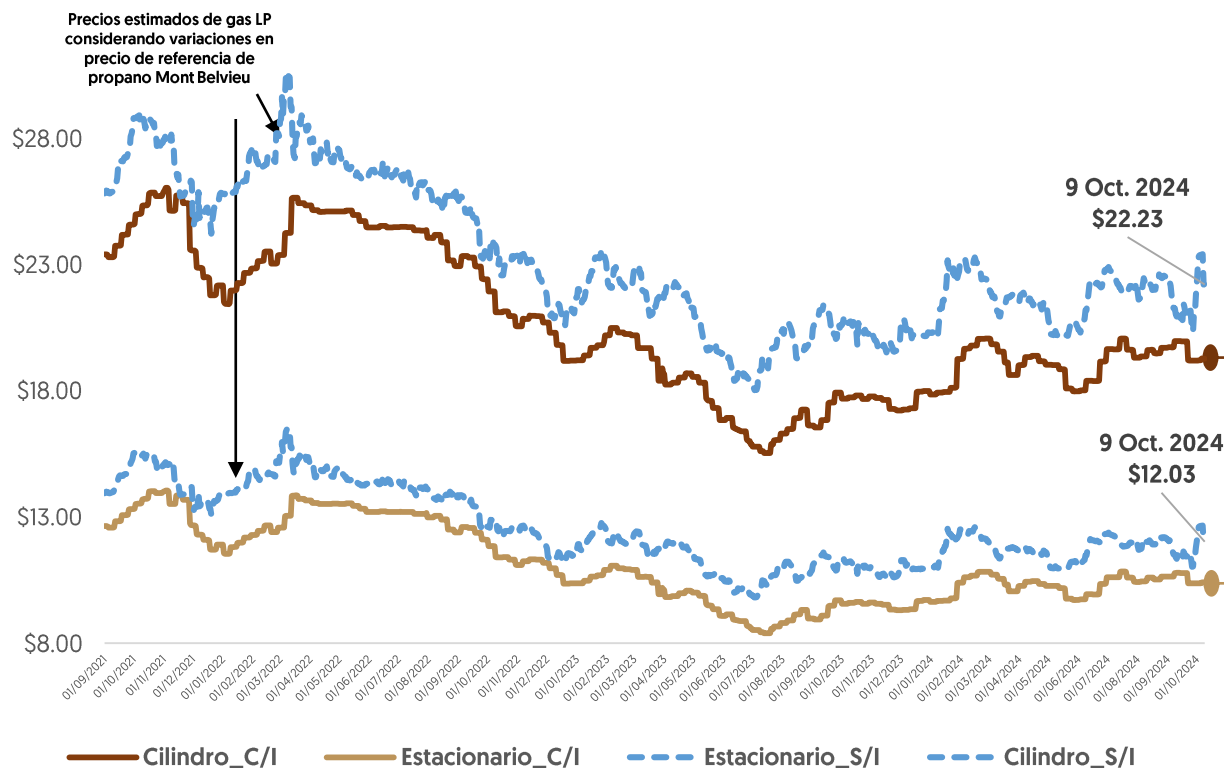
QUIÉN ES QUIÉN EN LOS PRECIOS DEL GAS LP

PRECIOS VIGENTES EN EL PAÍS DEL 29 DE SEPTIEMBRE AL 5 DE OCTUBRE DE 2024



PRECIOS PROMEDIO DIARIOS GAS LP ESTACIONARIO Y CILINDRO SEPTIEMBRE 2021 A OCTUBRE 2024, NACIONAL (PESOS/LT, KG)

Esquema de precios máximos implementados en las 220 regiones determinadas por la CRE



Precios promedio nacionales al 9 de octubre

\$19.29

por kilo

CILINDRO

\$10.41

por litro

ESTACIONARIO

El precio sin intervención (líneas punteadas azules) muestra el precio promedio estimado a nivel nacional al cual se ofrecería el combustible de no haberse aplicado la regulación de precios máximos al usuario final. Se calcula con base en las variaciones diarias en el precio de referencia internacional del gas propano (Mont Belvieu).

El precio con intervención (línea café obscuro y café claro) muestra el precio promedio a nivel nacional calculado con base en los precios reportados diariamente por los permisionarios a la Comisión Reguladora de Energía (CRE).

Fuente: Elaboración de Profeco con información de la CRE para los precios comerciales de gas LP por distribuidor del 1° de septiembre de 2021 al 9 de octubre de 2024 [precios con intervención: cilindros C/I y estacionario C/I]. Los precios sin intervención [cilindros S/I y estacionario S/I] del 1° de septiembre de 2021 al 7 de octubre de 2024 fueron calculados con precios spot FOB de gas propano de U.S. Energy Information Administration <https://bit.ly/3DnVine>; mientras que, para el período del 8 al 9 de octubre de 2024, los precios fueron calculados con futuros de propano obtenido de Chicago Mercantile Exchange Group <https://bit.ly/3DuzpLh>.





COMBUSTIBLES

ACCIONES DE VERIFICACIÓN

Verificaciones respecto a los precios máximos establecidos

| CONCEPTO | TOTALES |
|---|---------|
| Visitas y Verificaciones realizadas | 672 |
| Denuncias Atendidas en materia de Gas L.P. | 51 |
| Verificaciones con irregularidades en materia de Gas L.P. | 9 |
| Instrumentos inmovilizados en materia de Gas. L.P. | 4 |
| Negativas de Verificación en materia de Gas L.P. | 0 |
| Visitas sin irregularidades en materia de Gas. L.P. | 663 |





COMBUSTIBLES

ACCIONES DE VERIFICACIÓN

PERMISIONARIOS CON PRECIOS
MÁS BAJOS DE GAS LP ESTACIONARIO A NIVEL NACIONAL
 Precios vigentes en el país del 29 de septiembre al 5 de octubre de 2024

| MARCA | ENTIDAD DEL PRECIO | MUNICIPIO DEL PRECIO | PRECIO PROMEDIO SEMANAL | PRECIO MÁXIMO EN LA REGIÓN |
|----------------------------------|--------------------|----------------------|-------------------------|----------------------------|
| GAS ESPECIAL | MICHOACÁN | LA PIEDAD | \$10.14 | \$10.53 |
| GAS PREMIUM | ESTADO DE MÉXICO | TONATICO | \$10.06 | \$10.40 |
| GAS DE AMECA, SA DE CV | JALISCO | GUACHINANGO | \$10.18 | \$10.49 |
| REGIO GAS | ESTADO DE MÉXICO | NICOLÁS ROMERO | \$10.04 | \$10.32 |
| GAS IMPERIAL | MICHOACÁN | APORO | \$9.95 | \$10.07 |
| MAYAGAS | ESTADO DE MÉXICO | ATIZAPÁN | \$10.06 | \$10.16 |
| SUPERGAS DE MÉXICO | ESTADO DE MÉXICO | ATIZAPÁN | \$10.06 | \$10.16 |
| GAS LICUADO DE SABINAS, SA DE CV | NUEVO LEÓN | GENERAL ESCOBEDO | \$10.60 | \$10.68 |
| GAS IMPERIAL DEL BAJÍO, SA DE CV | GUANAJUATO | VALLE DE SANTIAGO | \$10.38 | \$10.46 |
| GAS RGL, SA DE CV | NUEVO LEÓN | MONTERREY | \$10.61 | \$10.68 |



GAS ESPECIAL
 DURAGAS, SA DE CV

LA PIEDAD
 MICHOACÁN

\$10.14
 por litro



Las marcas utilizadas en el reporte se muestran con fines informativos y/o comparativos, de conformidad a lo dispuesto por la Ley Federal de Protección a la Propiedad Industrial (LFPPI).
 Fuente: Valores calculados por la Profeco con información de la CRE y de la SENER. Notas: El municipio y la entidad corresponden a la zona de observación de precio, no así a la ubicación de la planta de distribución, necesariamente.















COMBUSTIBLES

ACCIONES DE VERIFICACIÓN

PERMISIONARIOS CON PRECIOS
MÁS BAJOS DE GAS LP EN CILINDROS A NIVEL NACIONAL
Precios vigentes en el país del 29 de septiembre al 5 de octubre de 2024

| MARCA | ENTIDAD DEL PRECIO | MUNICIPIO DEL PRECIO | PRECIO PROMEDIO SEMANAL | PRECIO MÁXIMO EN LA REGIÓN |
|--|--------------------|------------------------|-------------------------|----------------------------|
| AURE GAS  | ZACATECAS | MORELOS | \$19.61 | \$21.10 |
| DISTRIBUIDORA DE GAS DEL CAÑÓN  | JALISCO | TOTATICHE | \$19.82 | \$21.10 |
| GAS BUTEP  | JALISCO | ZAPOTLANEJO | \$18.86 | \$19.61 |
| GAS DE AMECA, SA DE CV  | JALISCO | GUACHINANGO | \$18.86 | \$19.43 |
| GAS EL GALLITO  | OAXACA | MATÍAS ROMERO AVENDAÑO | \$19.06 | \$19.60 |
| GAS DE HIDALGO, SA DE CV  | HIDALGO | ALMOLOYA | \$18.97 | \$19.40 |
| REGIO GAS  | ESTADO DE MÉXICO | JALTENCO | \$18.60 | \$18.86 |
| GAS UNO DE PUEBLA, SA DE CV  | PUEBLA | HUEYAPAN | \$18.46 | \$18.67 |
| RIVERA GAS  | SONORA | GUAYMAS | \$19.63 | \$19.78 |
| INTERGAS  | COAHUILA | SAN PEDRO | \$20.44 | \$20.58 |



AURE GAS
AURE GAS, SA DE CV

MORELOS
ZACATECAS

\$19.61
por kilo



Las marcas utilizadas en el reporte se muestran con fines informativos y/o comparativos, de conformidad a lo dispuesto por la Ley Federal de Protección a la Propiedad Industrial (LFPPI).
Fuente: Valores calculados por la Profeco con información de la CRE y de la SENER. Notas: El municipio y la entidad corresponden a la zona de observación de precio, no así a la ubicación de la planta de distribución, necesariamente.





COMBUSTIBLES

ACCIONES DE VERIFICACIÓN

Verificaciones del 05 al 11 de octubre de 2024

| | | | | | | | |
|----------------------------------|---|---|--|--|--------------------------------|---|--------------------------------|
| VERIFICACIONES REALIZADAS | SIN INFRACCIÓN | CON INFRACCIÓN | NEGATIVA DE VERIFICACIÓN | BÁSCULAS VERIFICADAS | BÁSCULAS INMOVILIZADAS | VEHÍCULOS VERIFICADOS | VEHÍCULOS INMOVILIZADOS |
| 672 | 663 | 9 | 0 | 50 | 0 | 6 | 4 |
| 100% | 98.7% | 1.3% | 0% | 100% | 0% | 100% | 66.7% |
| | INSTRUMENTOS DE MEDICIÓN VERIFICADOS | INSTRUMENTOS DE MEDICIÓN INMOVILIZADOS | TOTAL DE LOTES DE CILINDROS VERIFICADOS | TOTAL DE CILINDROS EN LOS LOTES | CILINDROS INMOVILIZADOS | CILINDROS INMOVILIZADOS POR CONDICIONES DE SEGURIDAD | |
| | 39 | 4 | 7 | 219 | 21 | 21 | |
| | 100% | 10.3% | | 100% | 9.6% | 9.6% | * |

Los instrumentos verificados se localizan en las plantas de almacenamiento y distribución de gas LP, así como en las estaciones de servicio con fin específico.

*Porcentaje del total de cilindros verificados. Los porcentajes pueden no sumar 100% porque no se muestran otras causas de inmovilización.





PROFECO

PROCURADURÍA FEDERAL
DEL CONSUMIDOR
