



Quién es Quién en los Precios

25 de noviembre de 2024

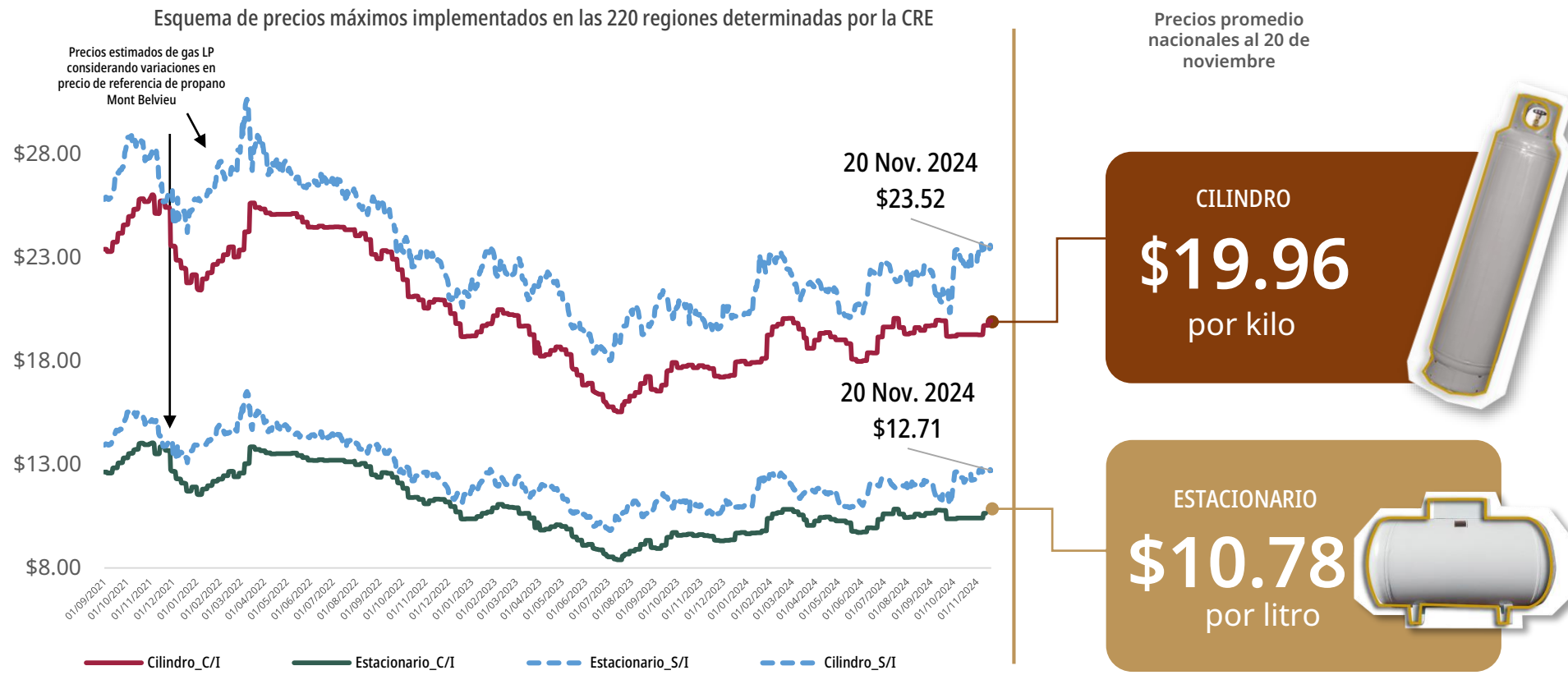


Gobierno de
México

QUIÉN ES QUIÉN, EN LOS PRECIOS DEL GAS LP

PRECIOS VIGENTES EN EL PAÍS DEL 10 AL 16 DE NOVIEMBRE DE 2024

PRECIOS PROMEDIO DIARIOS GAS LP ESTACIONARIO Y CILINDRO SEPTIEMBRE 2021 A NOVIEMBRE 2024, NACIONAL (PESOS/LT, KG)



El precio sin intervención (líneas punteadas azules) muestra el precio promedio estimado a nivel nacional al cual se ofrecería el combustible de no haberse aplicado la regulación de precios máximos al usuario final. Se calcula con base en las variaciones diarias en el precio de referencia internacional del gas propano (Mont Belvieu).

El precio con intervención (línea café obscuro y café claro) muestra el precio promedio a nivel nacional calculado con base en los precios reportados diariamente por los permisionarios a la Comisión Reguladora de Energía (CRE).

Fuente: Elaboración de Profeco con información de la CRE para los precios comerciales de gas LP por distribuidor del 1° de septiembre de 2021 al 20 de noviembre de 2024 (precios con intervención; cilindros C/I y estacionario C/I). Los precios sin intervención (cilindros S/I y estacionario S/I) del 1° de septiembre de 2021 al 18 de noviembre de 2024 fueron calculados con precios spot FOB de gas propano de U.S. Energy Information Administration <https://bit.ly/3DnVine>; mientras que, para el periodo del 19 al 20 de noviembre de 2024, los precios fueron calculados con futuros de propano obtenido de Chicago Mercantile Exchange Group <https://bit.ly/3Duzblh>.

Acciones de verificación

Verificaciones respecto a los precios máximos establecidos

CONCEPTO	TOTALES
Visitas y Verificaciones realizadas	694
Verificaciones con incumplimiento por no respetar el precio máximo establecido	0
Negativas de verificación	0
Visitas correctas en materia de precios	688






Quién es Quién Gas LP ESTACIONARIO

PERMISIONARIOS CON PRECIOS
MÁS BAJOS DE GAS LP ESTACIONARIO A NIVEL NACIONAL
Precios vigentes en el país del 10 al 16 de noviembre de 2024

MARCA	ENTIDAD DEL PRECIO	MUNICIPIO DEL PRECIO	PRECIO PROMEDIO SEMANAL	PRECIO MÁXIMO EN LA REGIÓN
GAS PREMIUM 	ESTADO DE MÉXICO	TONATICO	\$10.33	\$10.82
GAS ESPECIAL 	MICHOACÁN	LA PIEDAD	\$10.56	\$10.95
SERVIGAS DE OAXACA 	OAXACA	SAN JOSÉ ESTANCIA GRANDE	\$10.63	\$11.01
GAS DE AMECA, SA DE CV 	JALISCO	GUACHINANGO	\$10.60	\$10.92
GAS LUX, SA 	ZACATECAS	VILLANUEVA	\$10.88	\$11.16
GAS PREMIO 	ESTADO DE MÉXICO	TEXCOCO	\$10.10	\$10.37
AURE GAS 	ZACATECAS	VILLA DE COS	\$11.00	\$11.25
GAS DE TLALNEPANTLA, SA DE CV 	ESTADO DE MÉXICO	JALTENCO	\$10.37	\$10.61
OVI GAS, SA DE CV 	ESTADO DE MÉXICO	TECÁMAC	\$10.37	\$10.61
REGIO GAS 	ESTADO DE MÉXICO	TECÁMAC	\$10.37	\$10.61



GAS PREMIUM
OPERADORA GAS PREMIUM,
SA DE CV

TONATICO
ESTADO DE
MÉXICO

\$10.33
por litro



Quién es Quién Gas LP EN CILINDRO

PERMISIONARIOS CON PRECIOS
MÁS BAJOS DE GAS LP EN CILINDROS A NIVEL NACIONAL
Precios vigentes en el país del 10 al 16 de noviembre de 2024

MARCA	ENTIDAD DEL PRECIO	MUNICIPIO DEL PRECIO	PRECIO PROMEDIO SEMANAL	PRECIO MÁXIMO EN LA REGIÓN
SERVIGAS DE OAXACA	OAXACA	SAN JOSÉ ESTANCIA GRANDE	\$19.69	\$20.39
FLAMA GAS, SA DE CV <small>color de hogar</small> FLAMAGÁS	MORELOS	CUERNAVACA	\$18.83	\$19.46
GAS DE AMECA, SA DE CV	JALISCO	GUACHINANGO	\$19.64	\$20.21
AURE GAS	ZACATECAS	VILLA DE COS	\$20.38	\$20.83
GAS LUX, SA	ZACATECAS	VILLA DE COS	\$20.38	\$20.83
REGIO GAS	ESTADO DE MÉXICO	JALTENCO	\$19.20	\$19.64
DISTRIBUIDORA DE GAS DEL CAÑÓN	JALISCO	COLOTLÁN	\$20.62	\$20.85
DISTRIBUIDORA DE GAS NOEL	GUANAJUATO	SALVATIERRA	\$19.74	\$19.92
MÁS GAS	VERACRUZ	XALAPA	\$19.31	\$19.48
GAS LOS ALTOSS, INTERGAS	JALISCO	COCULA	\$20.04	\$20.20



SERVIGAS DE OAXACA
SERVIGAS DE OAXACA,
SA DE CV

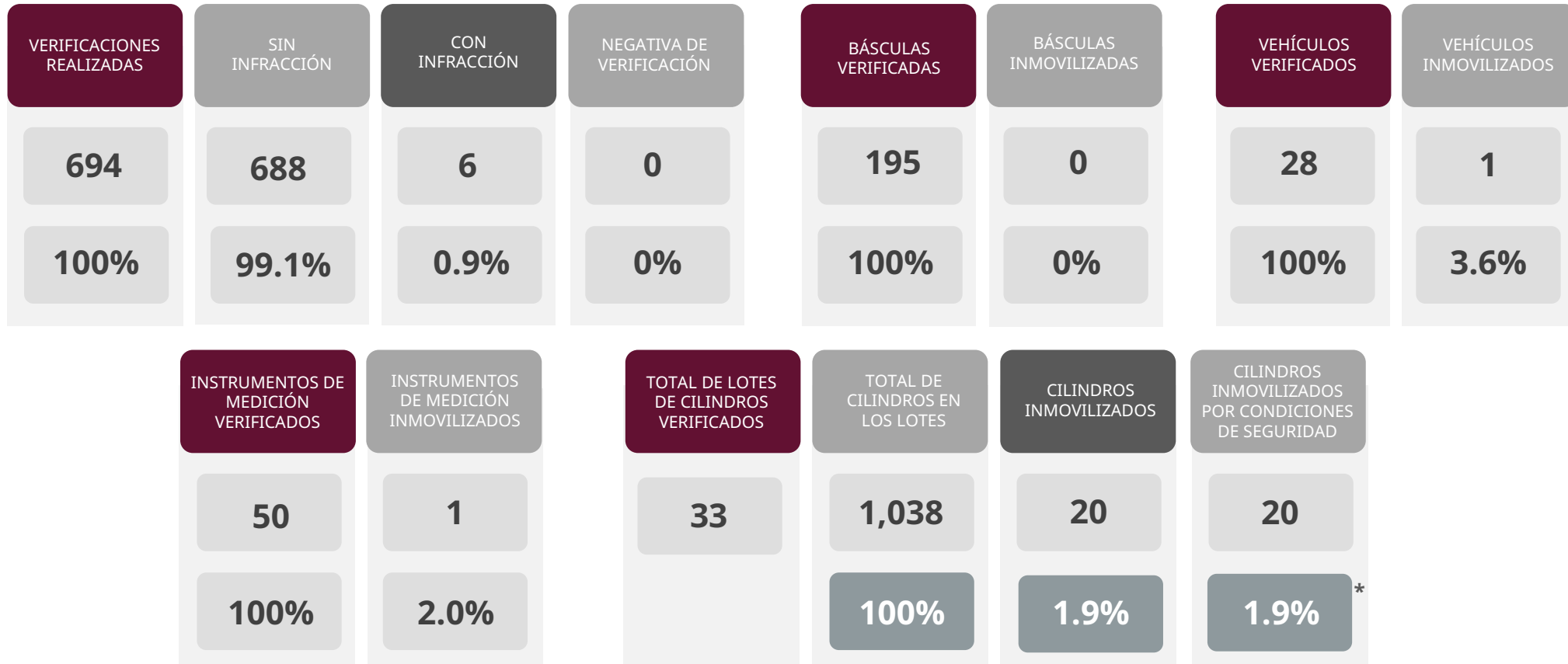
SAN JOSÉ
ESTANCIA GRANDE
OAXACA

\$19.69
por kilo

COMBUSTIBLES

ACCIONES DE VERIFICACIÓN

Verificaciones del 16 al 22 de noviembre de 2024



Los instrumentos verificados se localizan en las plantas de almacenamiento y distribución de gas LP, así como en las estaciones de servicio con fin específico.

*Porcentaje del total de cilindros verificados. Los porcentajes pueden no sumar 100% porque no se muestran otras causas de inmovilización.





Profeco

Procuraduría Federal
del Consumidor