



# Quién es Quién en los Precios

2 de diciembre de 2024



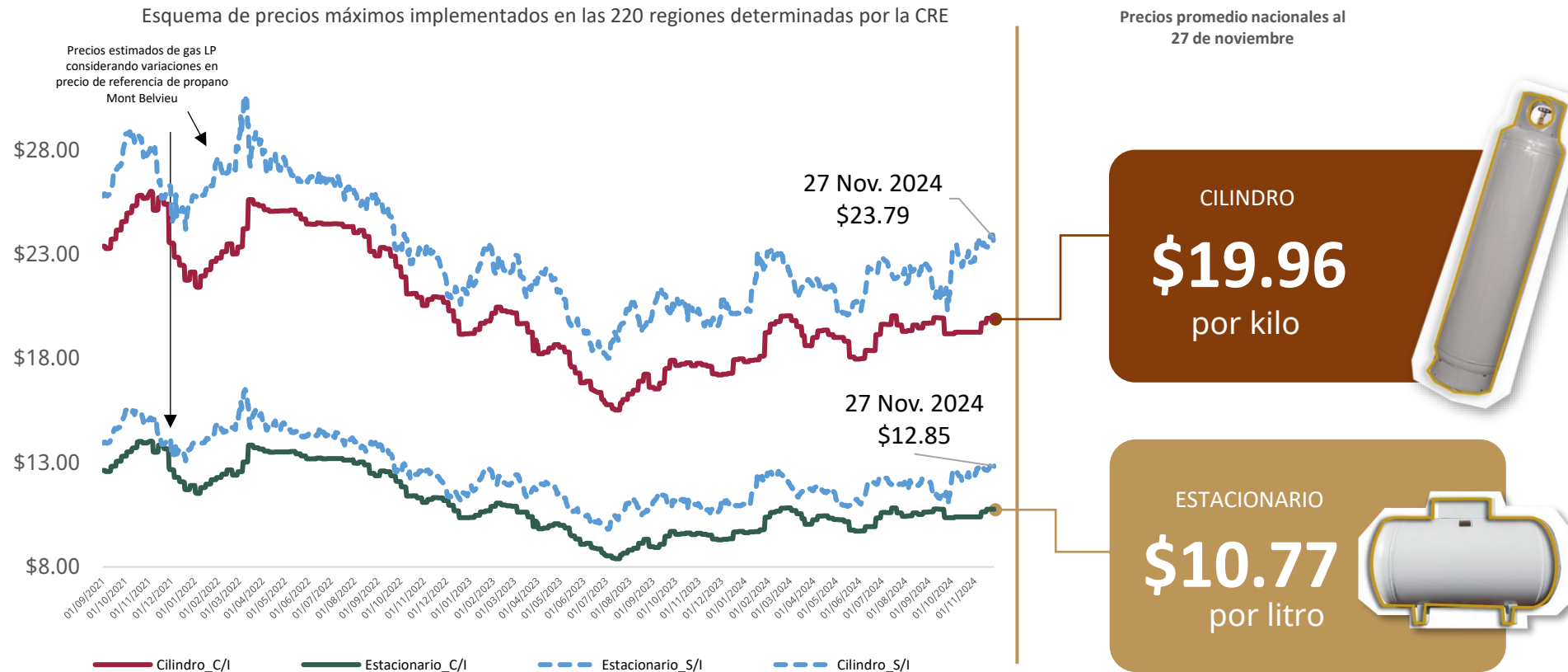
Gobierno de  
**México**

# QUIÉN ES QUIÉN, EN LOS PRECIOS DEL GAS LP

---

PRECIOS VIGENTES EN EL PAÍS DEL 17 AL 23 DE NOVIEMBRE DE 2024

## PRECIOS PROMEDIO DIARIOS GAS LP ESTACIONARIO Y CILINDRO SEPTIEMBRE 2021 A NOVIEMBRE 2024, NACIONAL (PESOS/LT, KG)



El precio sin intervención (líneas punteadas azules) muestra el precio promedio estimado a nivel nacional al cual se ofrecería el combustible de no haberse aplicado la regulación de precios máximos al usuario final. Se calcula con base en las variaciones diarias en el precio de referencia internacional del gas propano (Mont Belvieu).

El precio con intervención (línea café oscuro y café claro) muestra el precio promedio a nivel nacional calculado con base en los precios reportados diariamente por los permisionarios a la Comisión Reguladora de Energía (CRE).

Fuente: Elaboración de Profeco con información de la CRE para los precios comerciales de gas LP por distribuidor del 1° de septiembre de 2021 al 27 de noviembre de 2024 (precios con intervención; cilindros C/I y estacionario C/I). Los precios sin intervención (cilindros S/I y estacionario S/I) del 1° de septiembre de 2021 al 25 de noviembre de 2024 fueron calculados con precios spot FOB de gas propano de U.S. Energy Information Administration <https://bit.ly/3DnVine>; mientras que, para el periodo del 26 al 27 de noviembre de 2024, los precios fueron calculados con futuros de propano obtenido de Chicago Mercantile Exchange Group <https://bit.ly/3DuzbLh>.

## Acciones de verificación

Verificaciones respecto a los precios máximos establecidos

CONCEPTO	TOTALES
Visitas y Verificaciones realizadas	673
Verificaciones con incumplimiento por no respetar el precio máximo establecido	0
Negativas de verificación	2
Visitas correctas en materia de precios	669






## Quién es Quién Gas LP ESTACIONARIO

PERMISIONARIOS CON PRECIOS  
**MÁS BAJOS DE GAS LP ESTACIONARIO A NIVEL NACIONAL**  
Precios vigentes en el país del 17 al 23 de noviembre de 2024

MARCA	ENTIDAD DEL PRECIO	MUNICIPIO DEL PRECIO	PRECIO PROMEDIO SEMANAL	PRECIO MÁXIMO EN LA REGIÓN
SABIGAS GARZA, SA DE CV 	NUEVO LEÓN	AGUALEGUAS	\$10.50	\$10.93
GAS DE AMECA, SA DE CV 	JALISCO	GUACHINANGO	\$10.75	\$11.06
GAS LUX, SA 	ZACATECAS	VILLANUEVA	\$11.00	\$11.28
OVI GAS, SA DE CV 	ESTADO DE MÉXICO	TECÁMAC	\$10.50	\$10.75
REGIO GAS 	ESTADO DE MÉXICO	TECÁMAC	\$10.50	\$10.75
GAS DE TLALNEPANTLA, SA DE CV 	ESTADO DE MÉXICO	JALTENCO	\$10.50	\$10.75
GASUA 	SINALOA	MAZATLÁN	\$11.01	\$11.21
DISTRIBUIDORA DE GAS DEL CAÑÓN 	JALISCO	COLOTLÁN	\$11.28	\$11.41
GAS IMPERIAL 	MICHOACÁN	APORO	\$10.46	\$10.55
GAS IMPERIAL DEL BAJÍO, SA DE CV 	GUANAJUATO	VALLE DE SANTIAGO	\$10.95	\$11.03



**SABIGAS GARZA,  
SA DE CV**  
SABIGAS GARZA,  
SA DE CV

AGUALEGUAS  
NUEVO LEÓN

**\$10.50**  
por litro



## Quién es Quién Gas LP EN CILINDRO

PERMISIONARIOS CON PRECIOS  
**MÁS BAJOS DE GAS LP EN CILINDROS A NIVEL NACIONAL**  
Precios vigentes en el país del 17 al 23 de noviembre de 2024

MARCA	ENTIDAD DEL PRECIO	MUNICIPIO DEL PRECIO	PRECIO PROMEDIO SEMANAL	PRECIO MÁXIMO EN LA REGIÓN
GAS DE AMECA, SA DE CV	JALISCO	GUACHINANGO	\$19.90	\$20.48
GAS EL GALLITO	OAXACA	MATÍAS ROMERO AVENDAÑO	\$19.49	\$20.05
GAS LUX, SA	ZACATECAS	VILLA DE COS	\$20.65	\$21.11
REGIO GAS	ESTADO DE MÉXICO	JALTENCO	\$19.45	\$19.90
REGIO GAS	ESTADO DE MÉXICO	TECÁMAC	\$19.45	\$19.90
GAS GLOBAL CORPORATIVO, SA DE CV	PUEBLA	TEPEYAHUALCO	\$19.37	\$19.73
DISTRIBUIDORA DE GAS NOEL	GUANAJUATO	SAN FELIPE	\$20.85	\$21.14
G.G. GAS, SA DE CV	ESTADO DE MÉXICO	ACAMBAY DE RUÍZ CASTAÑEDA	\$19.75	\$20.03
DISTRIBUIDORA DE GAS NOEL	GUANAJUATO	CORTAZAR	\$20.35	\$20.63
SONIGAS	VERACRUZ	MINATITLÁN	\$20.11	\$20.38



**GAS DE AMECA,  
SA DE CV**  
GAS DE AMECA,  
SA DE CV

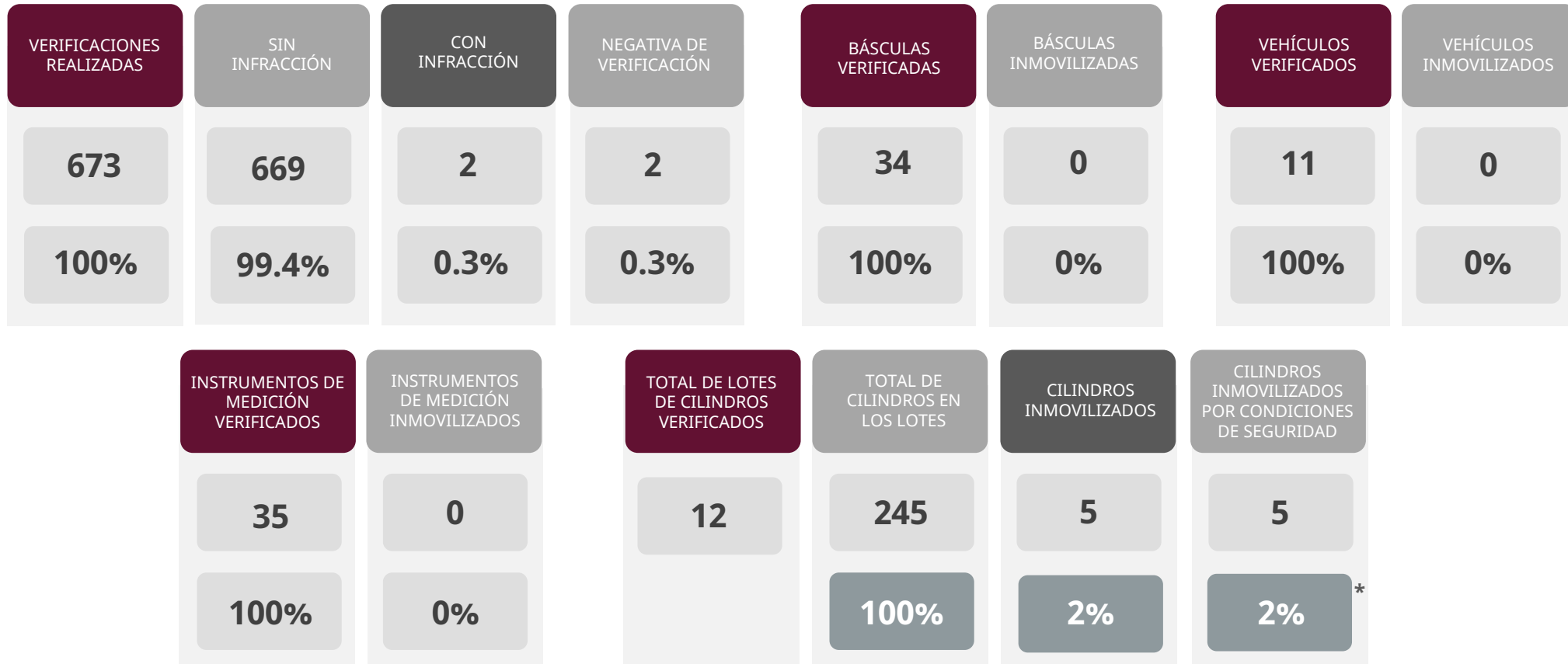
GUACHINANGO  
JALISCO

**\$19.90**  
por kilo

## COMBUSTIBLES

### ACCIONES DE VERIFICACIÓN

Verificaciones del 23 al 29 de noviembre de 2024



Los instrumentos verificados se localizan en las plantas de almacenamiento y distribución de gas LP, así como en las estaciones de servicio con fin específico.

\*Porcentaje del total de cilindros verificados. Los porcentajes pueden no sumar 100% porque no se muestran otras causas de inmovilización.





---

# Profeco

Procuraduría Federal  
del Consumidor