



Quién es Quién en los Precios

9 de diciembre de 2024

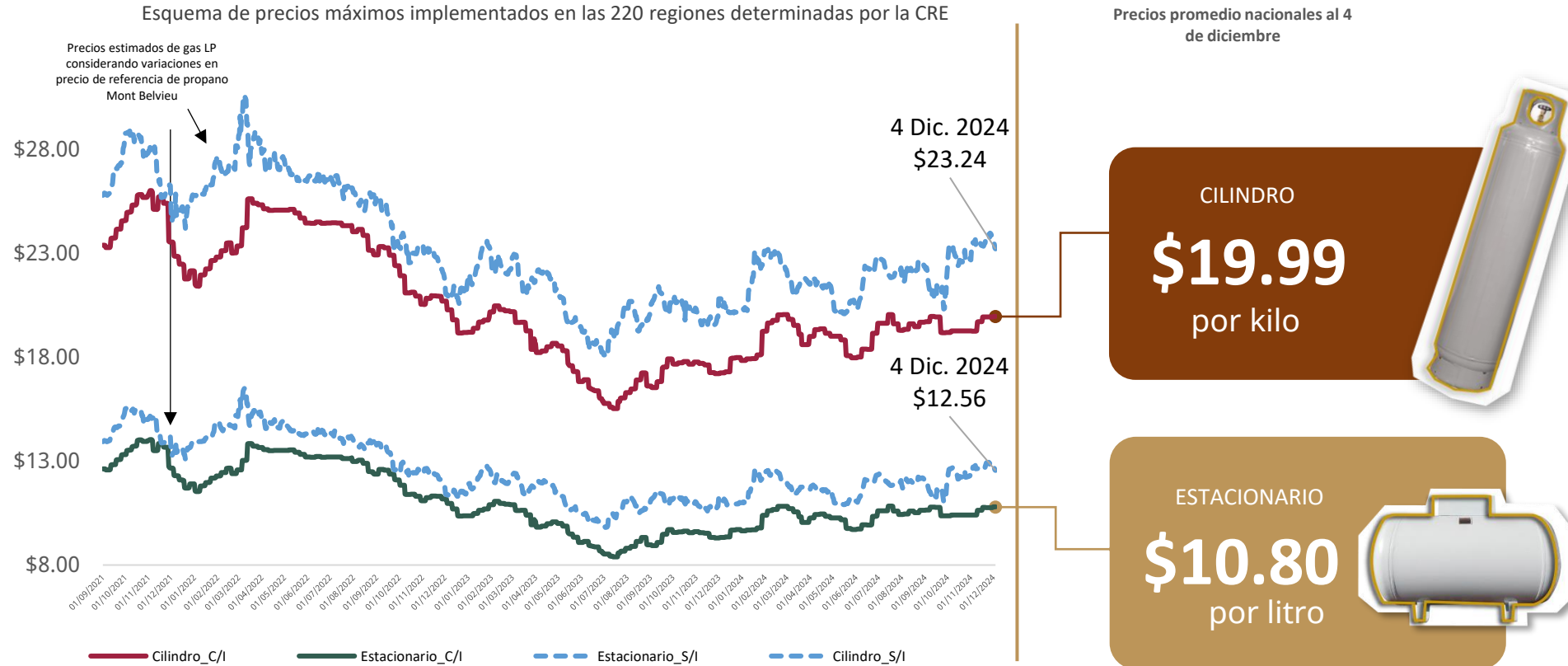


Gobierno de
México

QUIÉN ES QUIÉN, EN LOS PRECIOS DEL GAS LP

PRECIOS VIGENTES EN EL PAÍS DEL 24 AL 30 DE NOVIEMBRE DE 2024

PRECIOS PROMEDIO DIARIOS GAS LP ESTACIONARIO Y CILINDRO SEPTIEMBRE 2021 A DICIEMBRE 2024, NACIONAL (PESOS/LT, KG)



El precio sin intervención (líneas punteadas azules) muestra el precio promedio estimado a nivel nacional al cual se ofrecería el combustible de no haberse aplicado la regulación de precios máximos al usuario final. Se calcula con base en las variaciones diarias en el precio de referencia internacional del gas propano (Mont Belvieu).

El precio con intervención (línea café oscuro y café claro) muestra el precio promedio a nivel nacional calculado con base en los precios reportados diariamente por los permisionarios a la Comisión Reguladora de Energía (CRE).

Fuente: Elaboración de Profeco con información de la CRE para los precios comerciales de gas LP por distribuidor del 1° de septiembre de 2021 al 4 de diciembre de 2024 (precios con intervención; cilindros C/l y estacionario C/l). Los precios sin intervención (cilindros S/l y estacionario S/l) del 1° de septiembre de 2021 al 2 de diciembre de 2024 fueron calculados con precios spot FOB de gas propano de U.S. Energy Information Administration <https://bit.ly/3DnVine>; mientras que, para el periodo del 3 al 4 de diciembre de 2024, los precios fueron calculados con futuros de propano obtenido de Chicago Mercantile Exchange Group <https://bit.ly/3DuzbLh>.

Acciones de verificación

Verificaciones respecto a los precios máximos establecidos

CONCEPTO	TOTALES
Visitas y Verificaciones realizadas	705
Verificaciones con incumplimiento por no respetar el precio máximo establecido	0
Negativas de verificación	0
Visitas correctas en materia de precios	700






Quién es Quién

Gas LP ESTACIONARIO

PERMISIONARIOS CON PRECIOS
MÁS BAJOS DE GAS LP ESTACIONARIO A NIVEL NACIONAL
Precios vigentes en el país del 24 al 30 de noviembre de 2024

MARCA	ENTIDAD DEL PRECIO	MUNICIPIO DEL PRECIO	PRECIO PROMEDIO SEMANAL	PRECIO MÁXIMO EN LA REGIÓN
OVI GAS, SA DE CV 	ESTADO DE MÉXICO	TECÁMAC	\$10.50	\$10.75
GAS DE TLALNEPANTLA, SA DE CV 	ESTADO DE MÉXICO	JALTENCO	\$10.50	\$10.75
AURE GAS 	ZACATECAS	VILLA DE COS	\$11.15	\$11.40
GAS URIBE 	ESTADO DE MÉXICO	ATIZAPÁN	\$10.50	\$10.72
GASUA 	SINALOA	MAZATLÁN	\$11.01	\$11.21
DISTRIBUIDORA DE GAS DEL CAÑÓN 	JALISCO	COLOTLÁN	\$11.28	\$11.41
GAS IMPERIAL 	MICHOACÁN	APORO	\$10.46	\$10.55
GAS IMPERIAL DEL BAJÍO, SA DE CV 	GUANAJUATO	VALLE DE SANTIAGO	\$10.95	\$11.03
GAS ECONÓMICO METROPOLITANO, SA DE CV 	NUEVO LEÓN	SALINAS VICTORIA	\$10.72	\$10.77
GAS ECONÓMICO METROPOLITANO, SA DE CV 	NUEVO LEÓN	EL CARMEN	\$10.72	\$10.77



OVI GAS, SA DE CV
OVI GAS, SA DE CV

TECÁMAC
ESTADO DE MÉXICO

\$10.50
por litro



Quién es Quién Gas LP EN CILINDRO

PERMISIONARIOS CON PRECIOS
MÁS BAJOS DE GAS LP EN CILINDROS A NIVEL NACIONAL
Precios vigentes en el país del 24 al 30 de noviembre de 2024

MARCA	ENTIDAD DEL PRECIO	MUNICIPIO DEL PRECIO	PRECIO PROMEDIO SEMANAL	PRECIO MÁXIMO EN LA REGIÓN
GAS EL GALLITO 	OAXACA	MATÍAS ROMERO AVENDAÑO	\$19.49	\$20.05
AURE GAS 	ZACATECAS	VILLA DE COS	\$20.65	\$21.11
GAS LUX, SA 	ZACATECAS	VILLA DE COS	\$20.65	\$21.11
REGIO GAS 	ESTADO DE MÉXICO	JALTENCO	\$19.45	\$19.90
REGIO GAS 	ESTADO DE MÉXICO	TECÁMAC	\$19.45	\$19.90
DISTRIBUIDORA DE GAS NOEL 	GUANAJUATO	SAN FELIPE	\$20.85	\$21.14
G.G. GAS, SA DE CV 	ESTADO DE MÉXICO	ACAMBAY DE RUÍZ CASTAÑEDA	\$19.75	\$20.03
DISTRIBUIDORA DE GAS NOEL 	GUANAJUATO	CORTAZAR	\$20.35	\$20.63
SONIGAS 	VERACRUZ	MINATITLÁN	\$20.11	\$20.38
DISTRIBUIDORA DE GAS DEL CAÑÓN 	JALISCO	COLOTLÁN	\$20.89	\$21.12



GAS EL GALLITO
GAS EL GALLITO,
SA DE CV

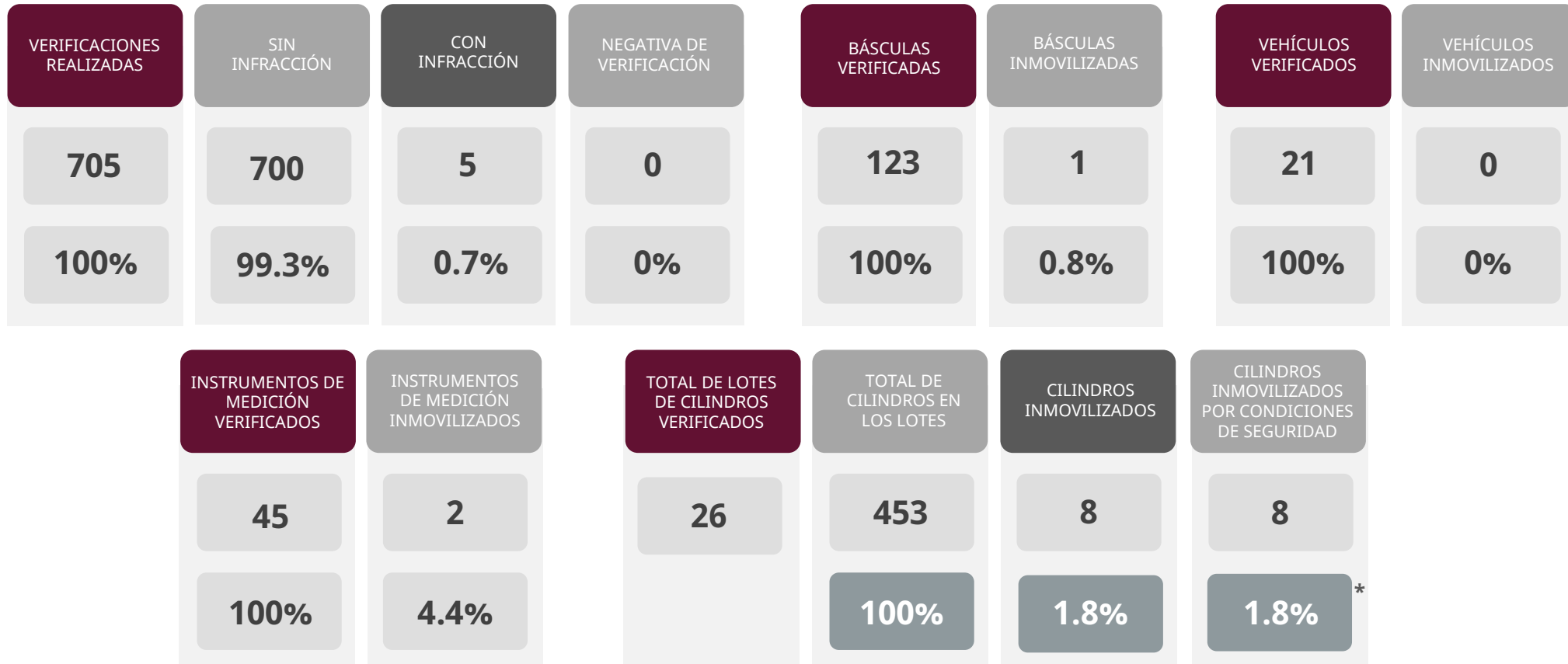
MATÍAS ROMERO
AVENDAÑO
OAXACA

\$19.49
por kilo

COMBUSTIBLES

ACCIONES DE VERIFICACIÓN

Verificaciones del 30 de noviembre al 06 de diciembre de 2024



Los instrumentos verificados se localizan en las plantas de almacenamiento y distribución de gas LP, así como en las estaciones de servicio con fin específico.

*Porcentaje del total de cilindros verificados. Los porcentajes pueden no sumar 100% porque no se muestran otras causas de inmovilización.





Profeco

Procuraduría Federal
del Consumidor