



# Quién es Quién en los Precios

16 de diciembre de 2024



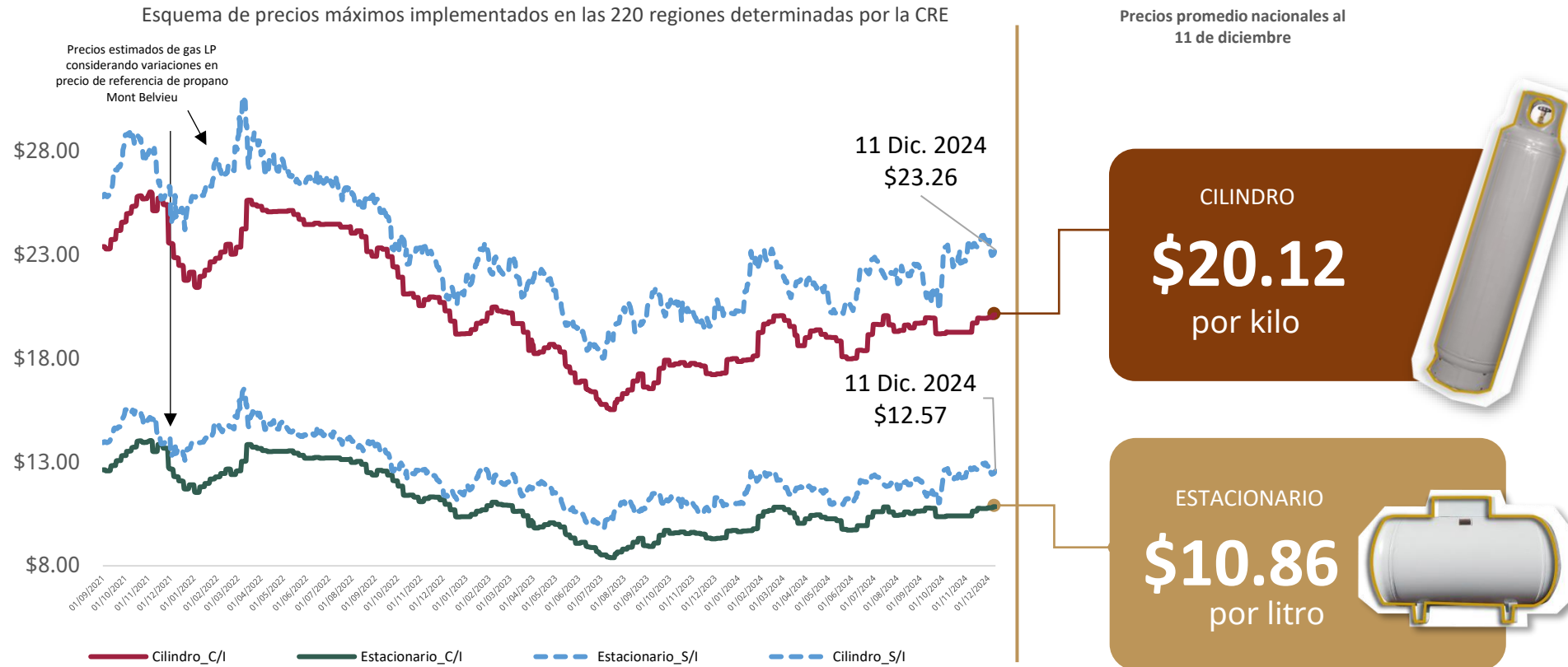
Gobierno de  
**México**

# QUIÉN ES QUIÉN, EN LOS PRECIOS DEL GAS LP

---

PRECIOS VIGENTES EN EL PAÍS DEL 1 AL 7 DE DICIEMBRE DE 2024

## PRECIOS PROMEDIO DIARIOS GAS LP ESTACIONARIO Y CILINDRO SEPTIEMBRE 2021 A DICIEMBRE 2024, NACIONAL (PESOS/LT, KG)



El precio sin intervención (líneas punteadas azules) muestra el precio promedio estimado a nivel nacional al cual se ofrecería el combustible de no haberse aplicado la regulación de precios máximos al usuario final. Se calcula con base en las variaciones diarias en el precio de referencia internacional del gas propano (Mont Belvieu).

El precio con intervención (línea café oscuro y café claro) muestra el precio promedio a nivel nacional calculado con base en los precios reportados diariamente por los permisionarios a la Comisión Reguladora de Energía (CRE).

Fuente: Elaboración de Profeco con información de la CRE para los precios comerciales de gas LP por distribuidor del 1° de septiembre de 2021 al 11 de diciembre de 2024 (precios con intervención; cilindros C/l y estacionario C/l). Los precios sin intervención (cilindros S/l y estacionario S/l) del 1° de septiembre de 2021 al 9 de diciembre de 2024 fueron calculados con precios spot FOB de gas propano de U.S. Energy Information Administration <https://bit.ly/3DnVine>; mientras que, para el periodo del 10 al 11 de diciembre de 2024, los precios fueron calculados con futuros de propano obtenido de Chicago Mercantile Exchange Group <https://bit.ly/3DuzbLh>.

## Acciones de verificación

Verificaciones respecto a los precios máximos establecidos

CONCEPTO	TOTALES
Visitas y Verificaciones realizadas	673
Verificaciones con incumplimiento por no respetar el precio máximo establecido	0
Negativas de verificación	0
Visitas correctas en materia de precios	668






## Quién es Quién Gas LP ESTACIONARIO

PERMISIONARIOS CON PRECIOS  
**MÁS BAJOS DE GAS LP ESTACIONARIO A NIVEL NACIONAL**  
Precios vigentes en el país del 1 al 7 de diciembre de 2024

MARCA	ENTIDAD DEL PRECIO	MUNICIPIO DEL PRECIO	PRECIO PROMEDIO SEMANAL	PRECIO MÁXIMO EN LA REGIÓN
FLAMA GAS, SA DE CV 	PUEBLA	TEZIUTLÁN	\$10.30	\$10.63
G.G. GAS, SA DE CV 	ESTADO DE MÉXICO	JILOTEPEC	\$10.53	\$10.84
GAS LUX, S.A. 	ZACATECAS	VILLANUEVA	\$11.00	\$11.30
AURE GAS 	ZACATECAS	VILLA DE COS	\$11.15	\$11.43
MAYAGAS 	ESTADO DE MÉXICO	ATIZAPÁN	\$10.50	\$10.75
THEO GAS 	ESTADO DE MÉXICO	ATIZAPÁN	\$10.53	\$10.75
DISTRIBUIDORA DE GAS DEL CAÑÓN 	JALISCO	COLOTLÁN	\$11.28	\$11.43
PLANTA ALMACENADORA DE GAS, SA DE CV 	SONORA	NACOZARI DE GARCÍA	\$10.56	\$10.65
GAS IMPERIAL DEL BAJÍO, SA DE CV 	GUANAJUATO	VALLE DE SANTIAGO	\$10.97	\$11.05
GRUPO ENERGÉTICO GARZA, SA DE CV 	NUEVO LEÓN	CIÉNEGA DE FLORES	\$10.74	\$10.80



**FLAMA GAS,  
SA DE CV**  
FLAMA GAS, SA DE CV

TEZIUTLÁN  
PUEBLA



**\$10.30**  
por litro



## Quién es Quién

### Gas LP EN CILINDRO

PERMISIONARIOS CON PRECIOS  
**MÁS BAJOS DE GAS LP EN CILINDROS A NIVEL NACIONAL**  
Precios vigentes en el país del 1 al 7 de diciembre de 2024

MARCA	ENTIDAD DEL PRECIO	MUNICIPIO DEL PRECIO	PRECIO PROMEDIO SEMANAL	PRECIO MÁXIMO EN LA REGIÓN
DISTRIBUIDORA DE GAS NOEL 	GUANAJUATO	SAN FELIPE	\$20.31	\$21.16
GAS MENGUC, SA DE CV 	MICHOACÁN	TANCÍTARO	\$20.31	\$20.92
FLAMA GAS, SA DE CV 	PUEBLA	TEZIUTLÁN	\$19.08	\$19.66
GAS DE AMECA, SA DE CV 	JALISCO	GUACHINANGO	\$19.93	\$20.51
AURE GAS 	ZACATECAS	VILLA DE COS	\$20.65	\$21.14
GAS LUX, S.A. 	ZACATECAS	VILLA DE COS	\$20.65	\$21.14
REGIO GAS 	ESTADO DE MÉXICO	JALTENCO	\$19.46	\$19.93
REGIO GAS 	ESTADO DE MÉXICO	TECÁMAC	\$19.46	\$19.93
DISTRIBUIDORA DE GAS DEL CAÑÓN 	JALISCO	COLOTLÁN	\$20.89	\$21.15
GLOBAL GAS 	DURANGO	SAN JUAN DEL RÍO	\$20.96	\$21.15



**DISTRIBUIDORA DE GAS NOEL**  
DISTRIBUIDORA DE GAS NOEL, SA DE CV

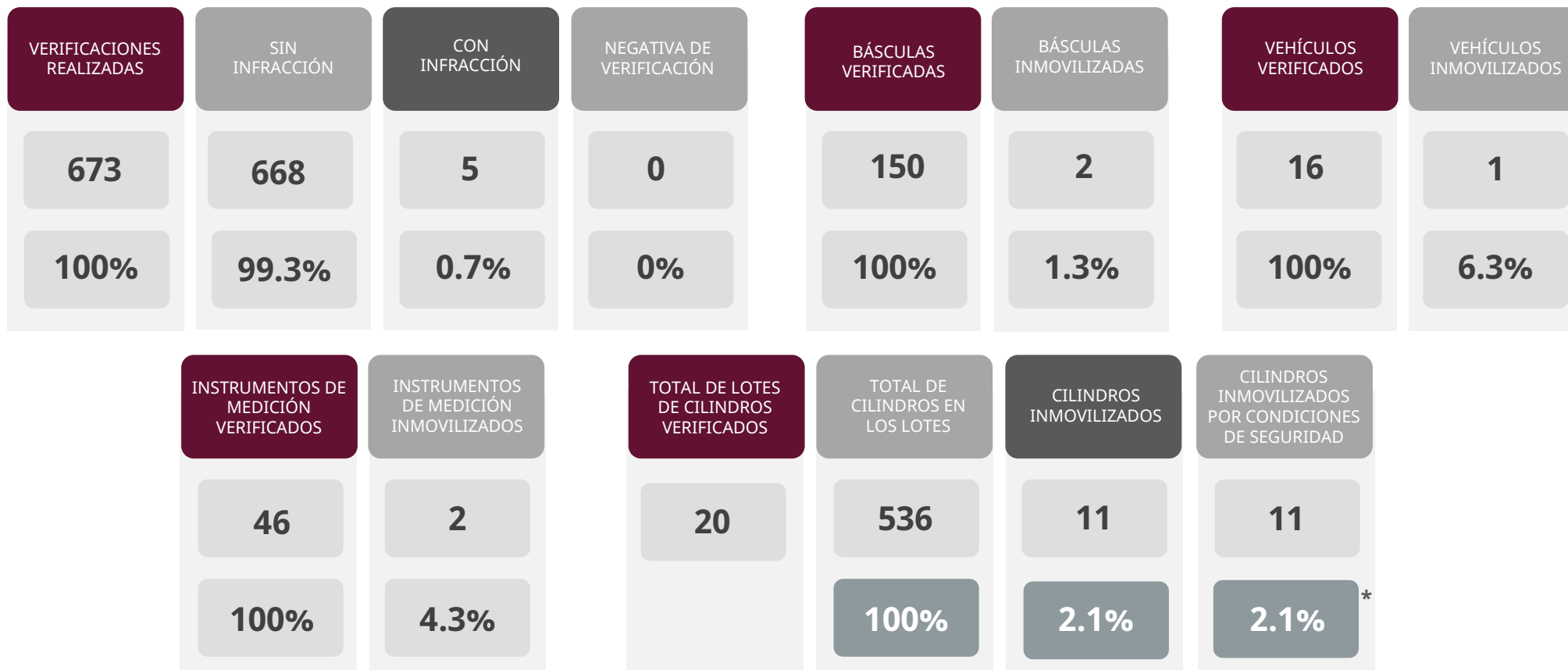
SAN FELIPE  
GUANAJUATO

**\$20.31**  
por kilo

## COMBUSTIBLES

### ACCIONES DE VERIFICACIÓN

Verificaciones del 07 al 13 de diciembre de 2024



Los instrumentos verificados se localizan en las plantas de almacenamiento y distribución de gas LP, así como en las estaciones de servicio con fin específico.

\*Porcentaje del total de cilindros verificados. Los porcentajes pueden no sumar 100% porque no se muestran otras causas de inmovilización.





---

# Profeco

Procuraduría Federal  
del Consumidor