



# Economía

Secretaría de Economía

# Profeco

Procuraduría Federal  
del Consumidor

# Quién es Quién en los Precios

---

## Gas LP

27 de enero de 2024




**2025**  
Año de  
La Mujer  
Indígena



**Economía**  
Secretaría de Economía

**Profeco**  
Procuraduría Federal  
del Consumidor



## **QUIÉN ES QUIÉN, EN LOS PRECIOS DEL GAS LP**

**PRECIOS VIGENTES EN EL PAÍS DEL 12 AL 18 DE  
ENERO DE 2025**



**2025**  
Año de  
**La Mujer  
Indígena**

### Acciones de Verificación

Verificaciones respecto a los precios máximos establecidos

CONCEPTO	TOTALES
Visitas y Verificaciones realizadas	635
Verificaciones con incumplimiento por no respetar el precio máximo establecido	1
Negativas de verificación	4
Visitas correctas en materia de precios	630



**2025**  
Año de  
La Mujer  
Indígena

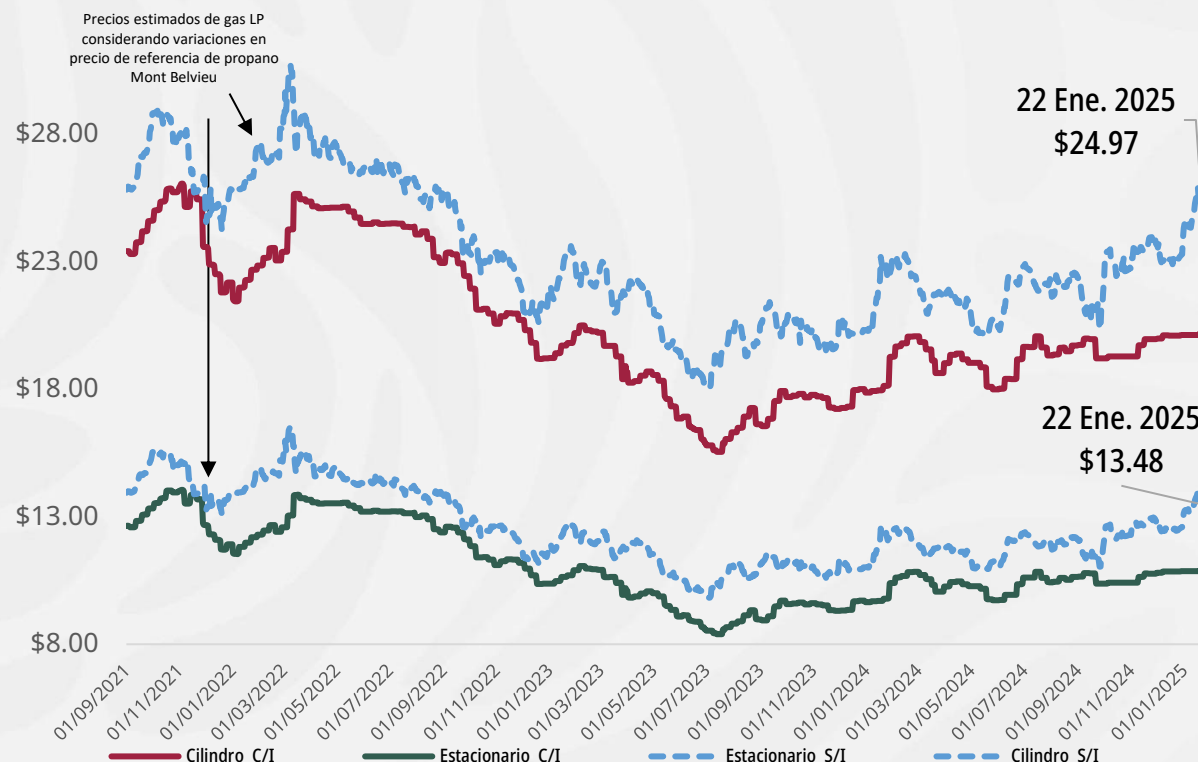
# PRECIOS PROMEDIO DIARIOS GAS LP ESTACIONARIO Y CILINDRO SEPTIEMBRE 2021 A ENERO 2025, NACIONAL (PESOS/LT, KG)



**Economía**  
Secretaría de Economía

**Profeco**  
Procuraduría Federal  
del Consumidor

Esquema de precios máximos implementados en las 220 regiones determinadas por la CRE




Precios promedio nacionales al 22 de enero

**CILINDRO**  
**\$20.18**  
por kilo



**ESTACIONARIO**  
**\$10.89**  
por litro



El precio sin intervención (líneas punteadas azules) muestra el precio promedio estimado a nivel nacional al cual se ofrecería el combustible de no haberse aplicado la regulación de precios máximos al usuario final. Se calcula con base en las variaciones diarias en el precio de referencia internacional del gas propano (Mont Belvieu).

El precio con intervención (línea café oscuro y café claro) muestra el precio promedio a nivel nacional calculado con base en los precios reportados diariamente por los permisionarios a la Comisión Reguladora de Energía (CRE).

Fuente: Elaboración de Profeco con información de la CRE para los precios comerciales de gas LP por distribuidor del 1° de septiembre de 2021 al 22 de enero de 2025 (precios con intervención; cilindros C/I y estacionario C/I). Los precios sin intervención (cilindros S/I y estacionario S/I) del 1° de septiembre de 2021 al 21 de enero de 2025 fueron calculados con precios spot FOB de gas propano de U.S. Energy Information Administration <https://bit.ly/3DnVine>; mientras que, para el 22 de enero de 2025, el precio fue calculado con futuros de propano obtenido de Chicago Mercantile Exchange Group <https://bit.ly/3DuzbLh>.



**2025**  
Año de  
La Mujer  
Indígena

# Quién es Quién

## Gas LP

PERMISIONARIOS CON PRECIOS  
**MÁS BAJOS DE GAS LP ESTACIONARIO A NIVEL NACIONAL**  
 Precios vigentes en el país del 12 al 18 de enero de 2025



**Economía**  
 Secretaría de Economía

**Profeco**  
 Procuraduría Federal  
 del Consumidor


## Estacionario

MARCA	ENTIDAD DEL PRECIO	MUNICIPIO DEL PRECIO	PRECIO PROMEDIO SEMANAL	PRECIO MÁXIMO EN LA REGIÓN
GAS DE TLALNEPANTLA, SA DE CV	ESTADO DE MÉXICO	JALTENCO	\$10.58	\$10.82
GAS AMÉRICA, SA DE CV	ESTADO DE MÉXICO	ATIZAPÁN	\$10.58	\$10.79
GAS URIBE	ESTADO DE MÉXICO	ATIZAPÁN	\$10.58	\$10.79
GAS ECONÓMICO METROPOLITANO, SA DE CV	NUEVO LEÓN	SALINAS VICTORIA	\$10.83	\$10.88
GAS ECONÓMICO METROPOLITANO, SA DE CV	NUEVO LEÓN	EL CARMEN	\$10.83	\$10.88
GRUPO ENERGÉTICO GARZA, SA DE CV	NUEVO LEÓN	CIÉNEGA DE FLORES	\$10.83	\$10.88
G.G. GAS, SA DE CV	ESTADO DE MÉXICO	ZACAZONAPAN	\$10.82	\$10.85
GAS GIMSA	ESTADO DE MÉXICO	LERMA	\$10.78	\$10.79
KINO GAS, SA DE CV	SONORA	SANTA ANA	\$10.53	\$10.54
GAS EL PARAÍSO	PUEBLA	HUITZILAN DE SERDÁN	\$10.85	\$10.86

**GAS DE TLALNEPANTLA, SA DE CV**  
 GAS DE TLALNEPANTLA, SA DE CV

JALTENCO  
 ESTADO DE MÉXICO

**\$10.58**  
 por litro



**2025**  
 Año de  
 La Mujer  
 Indígena

Las marcas utilizadas en el reporte se muestran con fines informativos y/o comparativos, de conformidad a lo dispuesto por la Ley Federal de Protección a la Propiedad Industrial (LFPII).  
 Fuente: Valores calculados por la Profeco con información de la CRE y de la SENER. Notas: El municipio y la entidad corresponden a la zona de observación de precio, no así a la ubicación de la planta de distribución, necesariamente.



# Quién es Quién

## Gas LP

PERMISIONARIOS CON PRECIOS  
**MÁS BAJOS DE GAS LP EN CILINDROS A NIVEL NACIONAL**  
 Precios vigentes en el país del 12 al 18 de enero de 2025



**Economía**  
 Secretaría de Economía

**Profeco**  
 Procuraduría Federal  
 del Consumidor

### En cilindro

MARCA	ENTIDAD DEL PRECIO	MUNICIPIO DEL PRECIO	PRECIO PROMEDIO SEMANAL	PRECIO MÁXIMO EN LA REGIÓN
GAS EL GALLITO 	OAXACA	MATÍAS ROMERO AVENDAÑO	\$19.70	\$20.23
GAS IMPERIAL 	HIDALGO	TEPEJI DEL RÍO DE OCAMPO	\$19.65	\$20.16
REGIO GAS 	ESTADO DE MÉXICO	JALTENCO	\$19.59	\$20.03
REGIO GAS 	ESTADO DE MÉXICO	TECÁMAC	\$19.59	\$20.03
SERVIGAS DE OAXACA 	OAXACA	SANTIAGO LLANO GRANDE	\$20.40	\$20.77
SONIGAS 	ESTADO DE MÉXICO	JOCOTITLÁN	\$19.98	\$20.16
GAS PROVIDENCIA 	GUANAJUATO	DOLORES HIDALGO	\$19.92	\$19.96
POTOGAS 	SAN LUIS POTOSÍ	SALINAS	\$20.25	\$20.27
GAS GIMSA 	ESTADO DE MÉXICO	LERMA	\$19.97	\$19.98
GAS DE HIDALGO 	HIDALGO	ZEMPOALA	\$20.15	\$20.16

**GAS EL GALLITO**  
 GAS EL GALLITO,  
 SA DE CV

MATÍAS ROMERO  
 AVENDAÑO  
 OAXACA

**\$19.70**  
 por kilo



**2025**  
 Año de  
 La Mujer  
 Indígena

Las marcas utilizadas en el reporte se muestran con fines informativos y/o comparativos, de conformidad a lo dispuesto por la Ley Federal de Protección a la Propiedad Industrial (LFPII).  
 Fuente: Valores calculados por la Profeco con información de la CRE y de la SENER. Notas: El municipio y la entidad corresponden a la zona de observación de precio, no así a la ubicación de la planta de distribución, necesariamente.

### COMBUSTIBLES | Acciones de Verificación

Verificaciones del 18 al 24 de enero de 2025

VERIFICACIONES REALIZADAS	SIN INFRACCIÓN	CON INFRACCIÓN	NEGATIVA DE VERIFICACIÓN	BÁSCULAS VERIFICADAS	BÁSCULAS INMOVILIZADAS	VEHÍCULOS VERIFICADOS	VEHÍCULOS INMOVILIZADOS
635	626	5	4	0	0	5	2
100%	98.6%	0.8%	0.6%	0%	0%	100%	40%
INSTRUMENTOS DE MEDICIÓN VERIFICADOS	INSTRUMENTOS DE MEDICIÓN INMOVILIZADOS	TOTAL DE LOTES DE CILINDROS VERIFICADOS	TOTAL DE CILINDROS EN LOS LOTES	CILINDROS INMOVILIZADOS	CILINDROS INMOVILIZADOS POR CONDICIONES DE SEGURIDAD		
12	4	5	57	57	0		
100%	33.3%		100%	100%	0%*		



**2025**  
Año de  
La Mujer  
Indígena

Los instrumentos verificados se localizan en las plantas de almacenamiento y distribución de gas LP, así como en las estaciones de servicio con fin específico.

\*Porcentaje del total de cilindros verificados. Los porcentajes pueden no sumar 100% porque no se muestran otras causas de inmovilización.



**2025**  
Año de  
**La Mujer  
Indígena**