



Economía

Secretaría de Economía

Profeco

Procuraduría Federal
del Consumidor

Quién es Quién en los Precios

Gas LP

17 de febrero de 2024




2025
Año de
La Mujer
Indígena



Economía
Secretaría de Economía

Profeco
Procuraduría Federal
del Consumidor



QUIÉN ES QUIÉN, EN LOS PRECIOS DEL GAS LP

**PRECIOS VIGENTES EN EL PAÍS DEL
2 AL 8 DE FEBERO DE 2025**



2025
Año de
**La Mujer
Indígena**

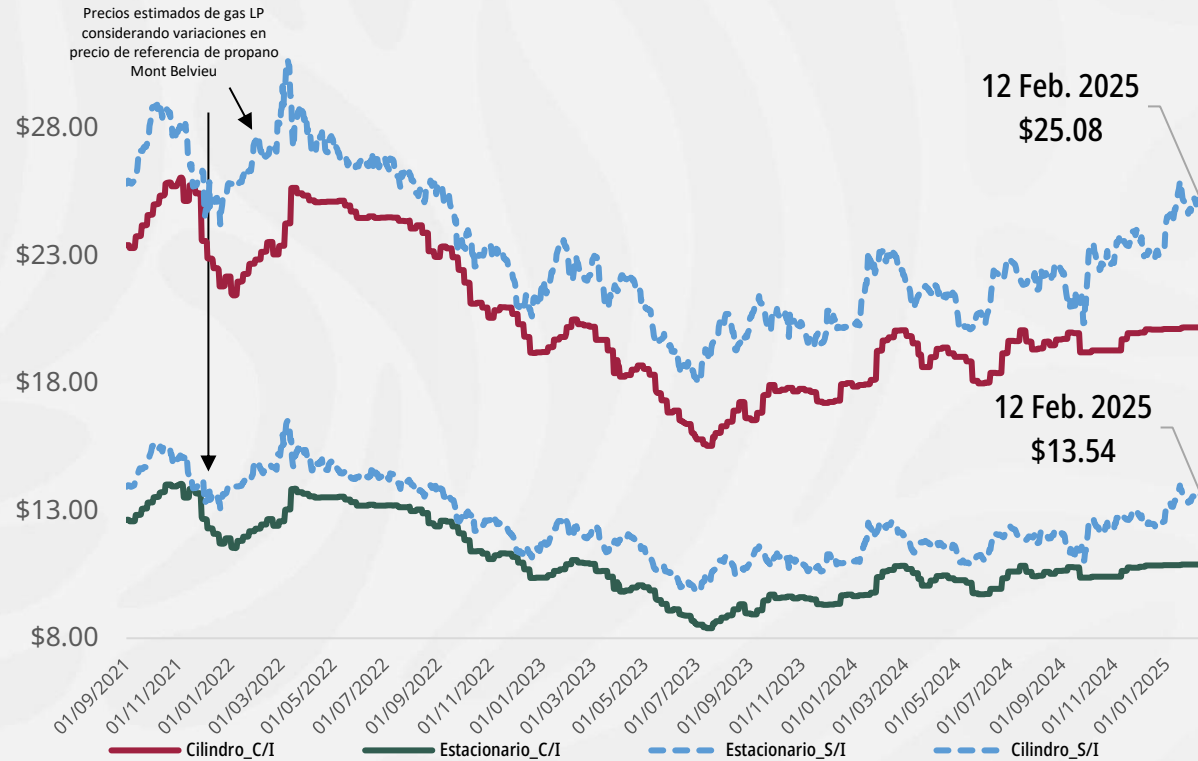
PRECIOS PROMEDIO DIARIOS GAS LP ESTACIONARIO Y CILINDRO SEPTIEMBRE 2021 A FEBRERO 2025, NACIONAL (PESOS/LT, KG)



Economía
Secretaría de Economía

Profeco
Procuraduría Federal
del Consumidor

Esquema de precios máximos implementados en las 220 regiones determinadas por la CRE



Precios promedio nacionales al 12 de febrero

CILINDRO
\$20.20
por kilo



ESTACIONARIO
\$10.90
por litro



2025
Año de
La Mujer
Indígena

Notas: El precio sin intervención (líneas punteadas azules) muestra el precio promedio estimado a nivel nacional al cual se ofrecería el combustible de no haberse aplicado la regulación de precios máximos al usuario final. Se calcula con base en las variaciones diarias en el precio de referencia internacional del gas propano (Mont Belvieu). El precio con intervención (línea café oscuro y café claro) muestra el precio promedio a nivel nacional calculado con base en los precios reportados diariamente por los permisionarios a la Comisión Reguladora de Energía (CRE).

Fuente: Elaboración de Profeco con información de la CRE para los precios comerciales de gas LP por distribuidor del 1° de septiembre de 2021 al 12 de febrero de 2025 (precios con intervención; cilindros C/I y estacionario C/I). Los precios sin intervención (cilindros S/I y estacionario S/I) del 1° de septiembre de 2021 al 10 de febrero de 2025 fueron calculados con precios spot FOB de gas propano de U.S. Energy Information Administration <https://bit.ly/3DnVine>; mientras que, para el período del 11 y 12 de febrero de 2025, los precios fueron calculados con futuros de propano obtenido de Chicago Mercantile Exchange Group <https://bit.ly/3Duzblh>.

Acciones de Verificación

Verificaciones respecto a los precios máximos establecidos

CONCEPTO	TOTALES
Visitas y Verificaciones realizadas	652
Verificaciones con incumplimiento por no respetar el precio máximo establecido	1
Negativas de verificación	9
Visitas correctas en materia de precios	651



2025
Año de
La Mujer
Indígena


Estacionario

MARCA	ENTIDAD DEL PRECIO	MUNICIPIO DEL PRECIO	PRECIO PROMEDIO SEMANAL	PRECIO MÁXIMO EN LA REGIÓN
GARZA GAS, SA DE CV	ESTADO DE MÉXICO	JILOTEPEC	\$10.61	\$10.92
AURE GAS	ZACATECAS	VILLA DE COS	\$11.26	\$11.51
G.G. GAS, SA DE CV	ESTADO DE MÉXICO	ATIZAPÁN	\$10.61	\$10.82
GAS URIBE	ESTADO DE MÉXICO	ATIZAPÁN	\$10.61	\$10.82
GASUA	SINALOA	MAZATLÁN	\$11.13	\$11.33
GAS IMPERIAL	HIDALGO	TLAXCOAPAN	\$10.76	\$10.92
SONIGAS	ESTADO DE MÉXICO	JOCOTITLÁN	\$10.82	\$10.92
GAS IMPERIAL	ESTADO DE MÉXICO	AMANALCO	\$10.82	\$10.92
GAS IMPERIAL DEL BAJÍO, SA DE CV	GUANAJUATO	VALLE DE SANTIAGO	\$11.05	\$11.13
GAS ECONÓMICO METROPOLITANO, SA DE CV	NUEVO LEÓN	SALINAS VICTORIA	\$10.86	\$10.91

**GARZA GAS,
SA DE CV**
GARZA GAS,
SA DE CV

JILOTEPEC
ESTADO DE
MÉXICO

\$10.61
por litro



2025
Año de
La Mujer
Indígena

Nota: Las marcas utilizadas en el reporte se muestran con fines informativos y/o comparativos, de conformidad a lo dispuesto por la Ley Federal de Protección a la Propiedad Industrial (LFPII).
Fuente: Valores calculados por la Profeco con información de la CRE y de la SENER. Notas: El municipio y la entidad corresponden a la zona de observación de precio, no así a la ubicación de la planta de distribución, necesariamente.

Quién es Quién

Gas LP

PERMISIONARIOS CON PRECIOS
MÁS BAJOS DE GAS LP EN CILINDROS A NIVEL NACIONAL
 Precios vigentes en el país del 2 al 8 de febrero de 2025



Economía
 Secretaría de Economía

Profeco
 Procuraduría Federal
 del Consumidor

En cilindro

MARCA	ENTIDAD DEL PRECIO	MUNICIPIO DEL PRECIO	PRECIO PROMEDIO SEMANAL	PRECIO MÁXIMO EN LA REGIÓN
GAS BUTEP 	JALISCO	ZAPOTLANEJO	\$20.10	\$20.91
SONIGAS, SA DE CV 	MICHOACÁN	INDAPARAPEO	\$19.66	\$20.44
GAS DE AMECA, SA DE CV 	JALISCO	GUACHINANGO	\$20.10	\$20.68
AURE GAS 	ZACATECAS	VILLA DE COS	\$20.85	\$21.31
GAS LUX, SA 	ZACATECAS	VILLA DE COS	\$20.85	\$21.31
GLOBAL GAS 	JALISCO	ATENGO	\$20.23	\$20.67
SERVIGAS DE OAXACA 	OAXACA	MÁRTIRES DE TACUBAYA	\$20.56	\$20.84
GAS UNO DE PUEBLA, SA DE CV 	PUEBLA	CHIGNAUTLA	\$19.55	\$19.83
DISTRIBUIDORA DE GAS DEL CAÑÓN 	JALISCO	COLOTLÁN	\$21.10	\$21.33
SONIGAS 	ESTADO DE MÉXICO	JOCOTITLÁN	\$20.04	\$20.23

GAS BUTEP
 GAS BUTEP, SA DE CV

ZAPOTLANEJO
 JALISCO

\$20.10
 por kilo



2025
 Año de
 La Mujer
 Indígena

Nota: Las marcas utilizadas en el reporte se muestran con fines informativos y/o comparativos, de conformidad a lo dispuesto por la Ley Federal de Protección a la Propiedad Industrial (LFPI).
Fuente: Valores calculados por la Profeco con información de la CRE y de la SENER. Notas: El municipio y la entidad corresponden a la zona de observación de precio, no así a la ubicación de la planta de distribución, necesariamente.

COMBUSTIBLES | Acciones de Verificación

Verificaciones del 08 al 14 de febrero de 2025

VERIFICACIONES REALIZADAS	SIN INFRACCIÓN	CON INFRACCIÓN	NEGATIVA DE VERIFICACIÓN	BÁSCULAS VERIFICADAS	BÁSCULAS INMOVILIZADAS	VEHÍCULOS VERIFICADOS	VEHÍCULOS INMOVILIZADOS
652	639	4	9	66	0	8	2
100%	98%	0.6%	1.4%	100%	0%	100%	25%
	INSTRUMENTOS DE MEDICIÓN VERIFICADOS	INSTRUMENTOS DE MEDICIÓN INMOVILIZADOS	TOTAL DE LOTES DE CILINDROS VERIFICADOS	TOTAL DE CILINDROS EN LOS LOTES	CILINDROS INMOVILIZADOS	CILINDROS INMOVILIZADOS POR CONDICIONES DE SEGURIDAD	
	20	4	8	210	44	0	
	100%	20%		100%	21%	0%*	



2025
Año de
La Mujer
Indígena

Los instrumentos verificados se localizan en las plantas de almacenamiento y distribución de gas LP, así como en las estaciones de servicio con fin específico.

*Porcentaje del total de cilindros verificados. Los porcentajes pueden no sumar 100% porque no se muestran otras causas de inmovilización.



2025
Año de
**La Mujer
Indígena**