



Economía

Secretaría de Economía

Profeco

Procuraduría Federal
del Consumidor


Quién es Quién en los Precios

Gas LP

21 de abril de 2025



2025
Año de
La Mujer
Indígena



QUIÉN ES QUIÉN, EN LOS PRECIOS DEL GAS LP

**PRECIOS VIGENTES EN EL PAÍS
DEL 6 AL 12 DE ABRIL DE 2025**



2025
Año de
**La Mujer
Indígena**

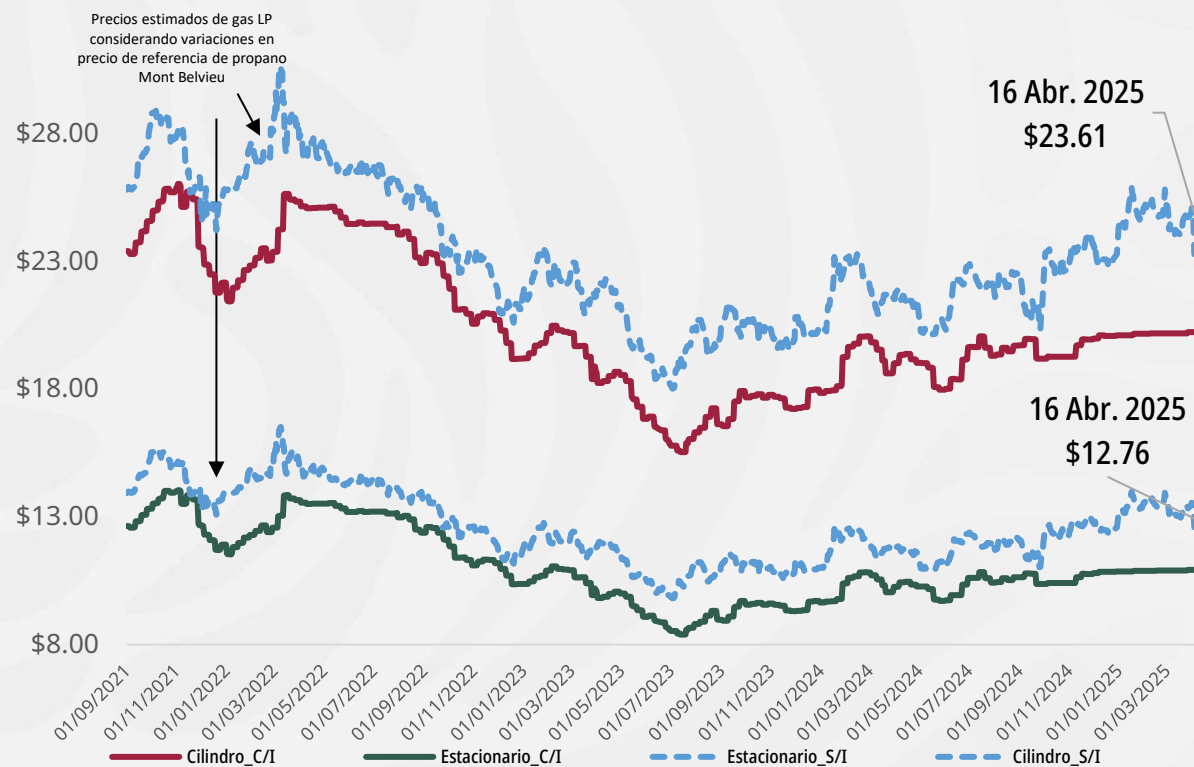
PRECIOS PROMEDIO DIARIOS GAS LP ESTACIONARIO Y CILINDRO SEPTIEMBRE 2021 A ABRIL 2025, NACIONAL (PESOS/LT, KG)



Economía
Secretaría de Economía

Profeco
Procuraduría Federal
del Consumidor

Esquema de precios máximos implementados en las 220 regiones determinadas por la CRE




Precios promedio
nacionales al 16 de abril

CILINDRO
\$20.25
por kilo



ESTACIONARIO
\$10.93
por litro



El precio sin intervención (líneas punteadas azules) muestra el precio promedio estimado a nivel nacional al cual se ofrecería el combustible de no haberse aplicado la regulación de precios máximos al usuario final. Se calcula con base en las variaciones diarias en el precio de referencia internacional del gas propano (Mont Belvieu).

El precio con intervención (línea café oscuro y café claro) muestra el precio promedio a nivel nacional calculado con base en los precios reportados diariamente por los permisionarios a la Comisión Reguladora de Energía (CRE).

Fuente: Elaboración de Profeco con información de la CRE para los precios comerciales de gas LP por distribuidor del 1° de septiembre de 2021 al 26 de marzo de 2025 y para el período del 27 de marzo al 16 de abril de 2025, los datos fueron estimados con los precios máximos aplicables del gas LP, por lo que podrían cambiar en las semanas posteriores (precios con intervención; cilindros C/I y estacionario C/I). Los precios sin intervención (cilindros S/I y estacionario S/I) del 1° de septiembre de 2021 al 14 de abril de 2025 fueron calculados con precios spot FOB de gas propano de U.S. Energy Information Administration <https://bit.ly/3DnVine>; mientras que, para el período del 15 al 16 de abril de 2025, los precios fueron calculado con futuros de propano obtenido de Chicago Mercantile Exchange Group <https://bit.ly/3DuzbLh>.



2025
Año de
**La Mujer
Indígena**

Acciones de Verificación

Verificaciones respecto a los precios máximos establecidos

CONCEPTO	TOTALES
Visitas y Verificaciones realizadas	550
Verificaciones con incumplimiento por no respetar el precio máximo establecido	0
Negativas de verificación	3
Visitas correctas en materia de precios	547



2025
Año de
La Mujer
Indígena


Estacionario

MARCA	ENTIDAD DEL PRECIO	MUNICIPIO DEL PRECIO	PRECIO PROMEDIO SEMANAL	PRECIO MÁXIMO EN LA REGIÓN
GAS PREMIUM 	ESTADO DE MÉXICO	TONATICO	\$10.61	\$11.08
GAS DE AMECA, SA DE CV 	JALISCO	COCULA	\$10.86	\$11.17
GAS TULE 	JALISCO	COCULA	\$10.86	\$11.17
GAS LUX, S.A. 	ZACATECAS	VILLANUEVA	\$11.12	\$11.42
MIGAS 	GUANAJUATO	APASEO EL ALTO	\$10.74	\$11.01
GAS DE TLALNEPANTLA, SA DE CV 	ESTADO DE MÉXICO	JALTENCO	\$10.61	\$10.86

GAS PREMIUM
 OPERADORA GAS PREMIUM,
 SA DE CV

TONATICO
 ESTADO DE
 MÉXICO

\$10.61
 por litro



2025
 Año de
 La Mujer
 Indígena

Notas: *Las marcas utilizadas en el reporte se muestran con fines informativos y/o comparativos, de conformidad a lo dispuesto por la Ley Federal de Protección a la Propiedad Industrial (LFPII).
 *El municipio y la entidad corresponden a la zona de observación de precio, no así a la ubicación de la planta de distribución, necesariamente.
Fuente: Valores calculados por la Profeco con información de la CNE (antes CRE) y de la SENER.

En cilindro

MARCA	ENTIDAD DEL PRECIO	MUNICIPIO DEL PRECIO	PRECIO PROMEDIO SEMANAL	PRECIO MÁXIMO EN LA REGIÓN
POTOGAS	ZACATECAS	ZACATECAS	\$20.19	\$21.20
GAS BUTEP	JALISCO	ZAPOTLANEJO	\$20.16	\$20.97
GAS DE AMECA, SA DE CV	JALISCO	GUACHINANGO	\$20.16	\$20.74
SONIGAS PUEBLA, SA DE CV	PUEBLA	CORONANGO	\$19.30	\$19.80
GLOBAL GAS	DURANGO	SAN JUAN DEL RÍO	\$20.96	\$21.33
GAS BIENESTAR	CIUDAD DE MÉXICO	ÁLVARO OBREGÓN	\$19.50	\$19.71

POTOGAS
 DISTRIBUIDORA POTOSINA
 DE GAS, SA DE CV

ZACATECAS
 ZACATECAS

\$20.19
 por kilo



2025
 Año de
 La Mujer
 Indígena

Notas: *Las marcas utilizadas en el reporte se muestran con fines informativos y/o comparativos, de conformidad a lo dispuesto por la Ley Federal de Protección a la Propiedad Industrial (LFPI).
 *El municipio y la entidad corresponden a la zona de observación de precio, no así a la ubicación de la planta de distribución, necesariamente.
Fuente: Valores calculados por la Profeco con información de la CNE (antes CRE) y de la SENER.

COMBUSTIBLES

Acciones de Verificación

Verificaciones del 12 al 18 de abril de 2025

VERIFICACIONES REALIZADAS	SIN INFRACCIÓN	CON INFRACCIÓN	NEGATIVA DE VERIFICACIÓN	BÁSCULAS VERIFICADAS	BÁSCULAS INMOVILIZADAS	VEHÍCULOS VERIFICADOS	VEHÍCULOS INMOVILIZADOS
550	540	7	3	12	0	5	3
100%	98.2%	1.3%	0.5%	100%	0%	100%	60%
INSTRUMENTOS DE MEDICIÓN VERIFICADOS	INSTRUMENTOS DE MEDICIÓN INMOVILIZADOS	TOTAL DE LOTES DE CILINDROS VERIFICADOS	TOTAL DE CILINDROS EN LOS LOTES	CILINDROS INMOVILIZADOS	CILINDROS INMOVILIZADOS POR CONDICIONES DE SEGURIDAD		
23	6	5	92	46	0		
100%	26.1%		100%	50%	0%*		



2025
Año de
La Mujer
Indígena

Los instrumentos verificados se localizan en las plantas de almacenamiento y distribución de gas LP, así como en las estaciones de servicio con fin específico.

*Porcentaje del total de cilindros verificados. Los porcentajes pueden no sumar 100% porque no se muestran otras causas de inmovilización.



2025
Año de
**La Mujer
Indígena**