




Quién es Quién en los Precios

Gas LP

5 de enero de 2026



2026
año de
Margarita
Maza



QUIÉN ES QUIÉN, EN LOS PRECIOS DEL GAS LP

**PRECIOS VIGENTES EN EL PAÍS
DEL 21 AL 27 DE DICIEMBRE DE 2025**



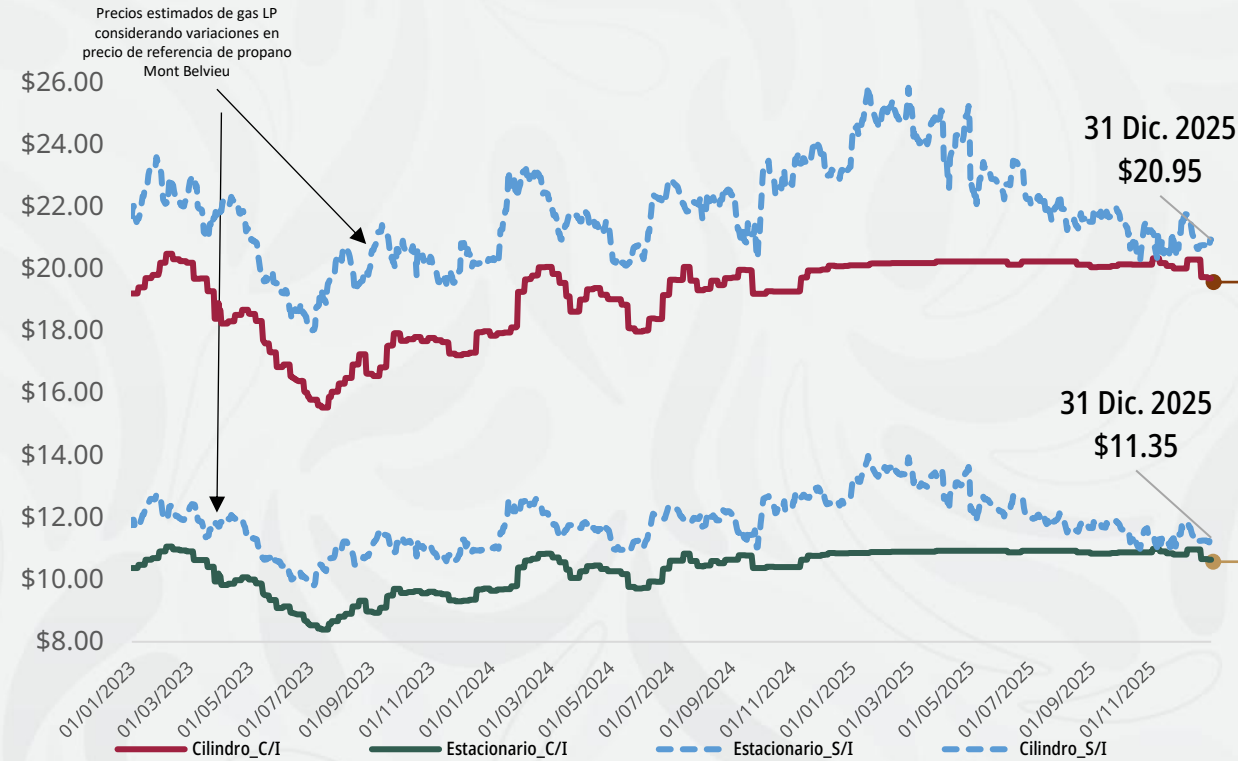
PRECIOS PROMEDIO DIARIOS GAS LP ESTACIONARIO Y CILINDRO ENERO 2023 A DICIEMBRE 2025, NACIONAL (PESOS/LT, KG)



Economía
Secretaría de Economía

Profeco
Procuraduría Federal
del Consumidor

Esquema de precios máximos implementados en las 220 regiones determinadas por la CRE




Precios promedio nacionales al
31 de diciembre

CILINDRO
\$19.70
por kilo



ESTACIONARIO
\$10.64
por litro



Notas: *El precio sin intervención (líneas punteadas azules) muestra el precio promedio estimado a nivel nacional al cual se ofrecería el combustible de no haberse aplicado la regulación de precios máximos al usuario final. Se calcula con base en las variaciones diarias en el precio de referencia internacional del gas propano (Mont Belvieu).

** El precio con intervención (línea café oscuro y café claro) muestra el precio promedio a nivel nacional calculado con base en los precios reportados diariamente por los permisionarios a la Comisión Nacional de Energía (CNE) antes CRE.

Fuente: Elaboración de Profeco con información de la CNE para los precios comerciales de gas LP por distribuidor del 1° de septiembre de 2021 al 26 de marzo de 2025 y para el período del 27 de marzo al 31 de diciembre de 2025, los datos fueron estimados con los precios máximos aplicables del gas LP, por lo que podrían cambiar en las semanas posteriores (precios con intervención; cilindros C/I y estacionario C/I). Los precios sin intervención (cilindros S/I y estacionario S/I) del 1° de septiembre de 2021 al 29 de diciembre de 2025 fueron calculados con precios spot FOB de gas propano de U.S. Energy Information Administration <https://bit.ly/3DnVine>; mientras que, para el período del 30 al 31 de diciembre de 2025, los precios fueron calculados con futuros de propano obtenido de Chicago Mercantile Exchange Group <https://bit.ly/3DuzbLh>.



2026
año de
Margarita
Maza

Quién es Quién

Gas LP

PERMISIONARIOS CON PRECIOS
MÁS BAJOS DE GAS LP ESTACIONARIO A NIVEL NACIONAL
Precios vigentes en el país del 21 al 27 de diciembre de 2025


Estacionario

MARCA	ENTIDAD DEL PRECIO	MUNICIPIO DEL PRECIO	PRECIO PROMEDIO SEMANAL	PRECIO MÁXIMO EN LA REGIÓN
GAS DE HIDALGO, SA DE CV	HIDALGO	TEZONTEPEC DE ALDAMA	\$10.27	\$10.90
GAS DE AMECA, SA DE CV	JALISCO	GUACHINANGO	\$10.56	\$10.99
ZAPOPAN GAS	JALISCO	IXTLAHUACÁN DE LOS MEMBRILLOS	\$10.56	\$10.83
GAS DE YUCATÁN, SA DE CV	YUCATÁN	BOKOBÁ	\$10.79	\$10.99
GAS IMPERIAL	MICHOACÁN	APORO	\$10.18	\$10.36
SERVIGAS, SA DE CV	JALISCO	TIZAPÁN EL ALTO	\$10.56	\$10.73
GAS URIBE DE PUEBLA, SA DE CV	PUEBLA	HUEYTAMALCO	\$10.30	\$10.46
GAS ECONÓMICO METROPOLITANO, SA DE CV	NUEVO LEÓN	EL CARMEN	\$10.40	\$10.53
GAS ECONÓMICO METROPOLITANO, SA DE CV	NUEVO LEÓN	GARCÍA	\$10.40	\$10.53
DISTRIBUIDORA DE GAS DEL CAÑÓN	JALISCO	COLOTLÁN	\$11.07	\$11.20

GAS DE HIDALGO, SA DE CV
GAS DE HIDALGO, SA DE CV

TEZONTEPEC DE ALDAMA
HIDALGO

\$10.27
por litro



Notas: *Las marcas utilizadas en el reporte se muestran con fines informativos y/o comparativos, de conformidad a lo dispuesto por la Ley Federal de Protección a la Propiedad Industrial (LFPII).
*El municipio y la Entidad corresponden a la zona de observación de precio, no así a la ubicación de la planta de distribución, necesariamente.
Fuente: Valores calculados por la Profeco con información de la CNE (antes CRE) y de la SENER.

Quién es Quién

Gas LP

PERMISIONARIOS CON PRECIOS
MÁS BAJOS DE GAS LP EN CILINDROS A NIVEL NACIONAL
Precios vigentes en el país del 21 al 27 de diciembre de 2025

En cilindro

MARCA	ENTIDAD DEL PRECIO	MUNICIPIO DEL PRECIO	PRECIO PROMEDIO SEMANAL	PRECIO MÁXIMO EN LA REGIÓN
GAS DE AMECA, SA DE CV 	JALISCO	GUACHINANGO	\$19.56	\$20.35
GAS DE YUCATÁN, SA DE CV 	YUCATÁN	BOKOBÁ	\$19.97	\$20.35
SERVIGAS, SA DE CV 	JALISCO	TIZAPÁN EL ALTO	\$19.56	\$19.86
SAN LUIS GAS, SA DE CV 	SAN LUIS POTOSÍ	TAMASOPO	\$19.58	\$19.87
DISTRIBUIDORA DE GAS DEL CAÑON 	JALISCO	COLOTLÁN	\$20.50	\$20.74
GAS IMPERIAL 	ESTADO DE MÉXICO	ALMOLOYA DE JUÁREZ	\$19.40	\$19.49
GAS EL PARAÍSO 	PUEBLA	ATEMPAN	\$19.25	\$19.27
GAS IMPERIAL 	MICHOACÁN DE OCAMPO	TUXPAN	\$18.86	\$18.87
HIDROGAS DE CHIHUAHUA 	CHIHUAHUA	ALDAMA	\$19.74	\$19.75
GAS IMPERIAL 	ESTADO DE MÉXICO	ALMOLOYA DEL RÍO	\$19.48	\$19.49

GAS DE AMECA, SA DE CV
GAS DE AMECA, SA DE CV

GUACHINANGO JALISCO

\$19.56
por kilo



Notas: *Las marcas utilizadas en el reporte se muestran con fines informativos y/o comparativos, de conformidad a lo dispuesto por la Ley Federal de Protección a la Propiedad Industrial (LFPII).
*El municipio y la Entidad corresponden a la zona de observación de precio, no así a la ubicación de la planta de distribución, necesariamente.
Fuente: Valores calculados por la Profeco con información de la CNE (antes CRE) y de la SENER.



Economía
Secretaría de Economía

Profeco
Procuraduría Federal
del Consumidor



2026
año de
**Margarita
Maza**