



# Quién es Quién en los Precios


## Gas LP

---

12 de enero de 2026



**2026**  
año de  
**Margarita  
Maza**



## **QUIÉN ES QUIÉN, EN LOS PRECIOS DEL GAS LP**

**PRECIOS VIGENTES EN EL PAÍS  
DEL 28 DE DICIEMBRE DE 2025  
AL 3 DE ENERO DE 2026**



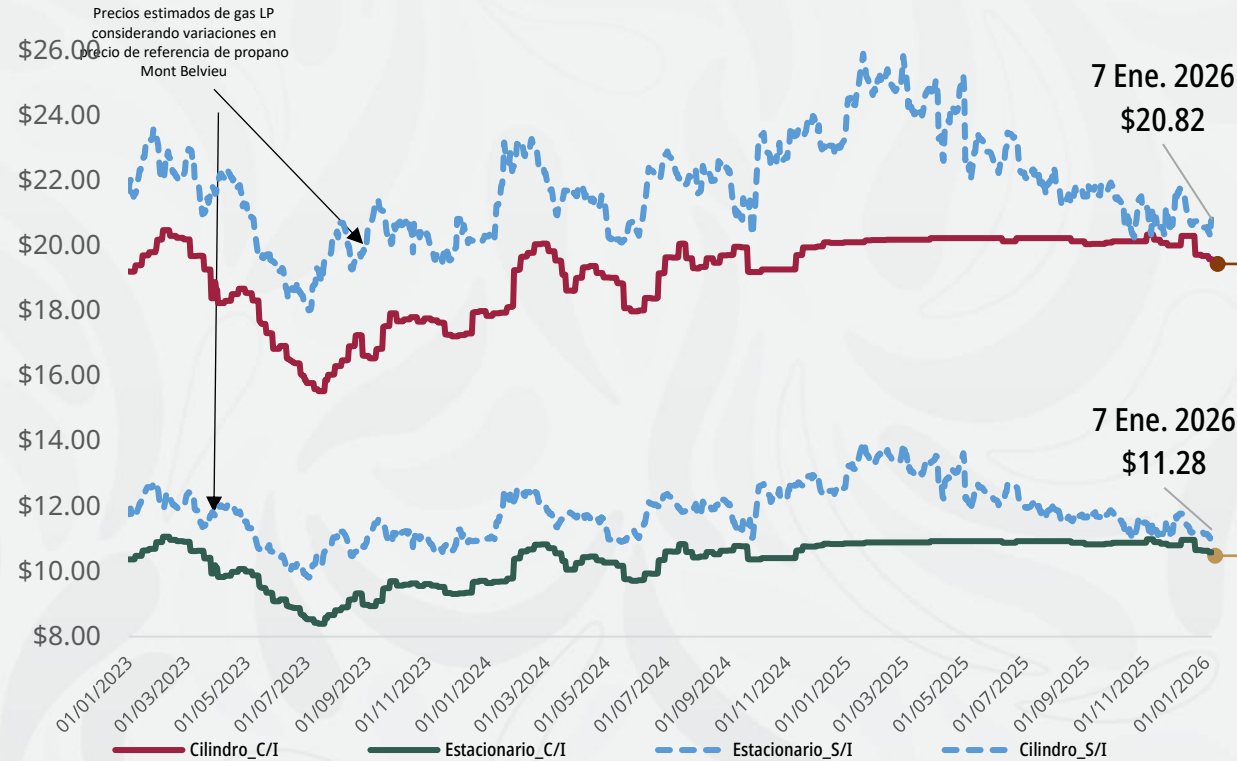
# PRECIOS PROMEDIO DIARIOS GAS LP ESTACIONARIO Y CILINDRO ENERO 2023 A ENERO 2026, NACIONAL (PESOS/LT, KG)



**Economía**  
Secretaría de Economía

**Profeco**  
Procuraduría Federal  
del Consumidor

Esquema de precios máximos implementados en las 220 regiones determinadas por la CRE




Precios promedio nacionales al  
7 de enero

**CILINDRO**  
**\$19.60**  
por kilo



**ESTACIONARIO**  
**\$10.58**  
por litro



**Notas:** \*El precio sin intervención (líneas punteadas azules) muestra el precio promedio estimado a nivel nacional al cual se ofrecería el combustible de no haberse aplicado la regulación de precios máximos al usuario final. Se calcula con base en las variaciones diarias en el precio de referencia internacional del gas propano (Mont Belvieu).

\*\* El precio con intervención (línea café oscuro y café claro) muestra el precio promedio a nivel nacional calculado con base en los precios reportados diariamente por los permisionarios a la Comisión Nacional de Energía (CNE) antes CRE.

**Fuente:** Elaboración de Profeco con información de la CNE para los precios comerciales de gas LP por distribuidor del 1° de septiembre de 2021 al 26 de marzo de 2025 y para el período del 27 de marzo de 2025 al 7 de enero de 2026, los datos fueron estimados con los precios máximos aplicables del gas LP, por lo que podrían cambiar en las semanas posteriores (precios con intervención; cilindros C/I y estacionario C/I). Los precios sin intervención (cilindros S/I y estacionario S/I) del 1° de septiembre de 2021 al 5 de enero de 2026 fueron calculados con precios spot FOB de gas propano de U.S. Energy Information Administration <https://bit.ly/3DnVine>; mientras que, para el período del 6 al 7 de enero de 2025, los precios fueron calculados con futuros de propano obtenido de Chicago Mercantile Exchange Group <https://bit.ly/3DuzbLh>.



**2026**  
año de  
**Margarita**  
**Maza**

Estacionario


MARCA	ENTIDAD DEL PRECIO	MUNICIPIO DEL PRECIO	PRECIO PROMEDIO SEMANAL	PRECIO MÁXIMO EN LA REGIÓN
GAS DE AMECA, SA DE CV	JALISCO	GUACHINANGO	\$10.54	\$10.97
ZAPOPAN GAS	JALISCO	IXTLAHUACÁN DE LOS MEMBRILLOS	\$10.54	\$10.81
GAS GIMSA	AGUASCALIENTES	CALVILLO	\$10.81	\$11.05
SONIGAS PUEBLA, SA DE CV	PUEBLA	LIBRES	\$10.15	\$10.38
GAS DE YUCATÁN, SA DE CV	YUCATÁN	BOKOBÁ	\$10.76	\$10.97
GASES RODRÍGUEZ DEL NORESTE, SA DE CV	VERACRUZ	TAMPICO ALTO	\$10.53	\$10.73
GAS IMPERIAL	MICHOACÁN	APORO	\$10.17	\$10.34
GAS URIBE DE PUEBLA, SA DE CV	PUEBLA	SANTA ISABEL CHOLULA	\$10.15	\$10.28
DISTRIBUIDORA DE GAS DEL CAÑÓN	JALISCO	COLOTLÁN	\$11.05	\$11.18
GRUPO ENERGÉTICO GARZA, SA DE CV	NUEVO LEÓN	EL CARMEN	\$10.38	\$10.50

GAS DE AMECA,  
SA DE CV

GAS DE AMECA, SA DE CV

GUACHINANGO  
JALISCO

\$10.54  
por litro



Notas: \*Las marcas utilizadas en el reporte se muestran con fines informativos y/o comparativos, de conformidad a lo dispuesto por la Ley Federal de Protección a la Propiedad Industrial (LFPII).  
\*El municipio y la Entidad corresponden a la zona de observación de precio, no así a la ubicación de la planta de distribución, necesariamente.  
Fuente: Valores calculados por la Profeco con información de la CNE (antes CRE) y de la SENER.



# Quién es Quién

## Gas LP

PERMISIONARIOS CON PRECIOS  
**MÁS BAJOS DE GAS LP EN CILINDROS A NIVEL NACIONAL**  
Precios vigentes en el país del 28 de diciembre de 2025 al 3 de enero de 2026



**Economía**  
Secretaría de Economía

**Profeco**  
Procuraduría Federal  
del Consumidor

### En cilindro

MARCA	ENTIDAD DEL PRECIO	MUNICIPIO DEL PRECIO	PRECIO PROMEDIO SEMANAL	PRECIO MÁXIMO EN LA REGIÓN
INTERGAS 	DURANGO	SANTIAGO PAPASQUIARO	\$20.13	\$21.13
GAS DE AMECA, SA DE CV 	JALISCO	GUACHINANGO	\$19.52	\$20.31
GAS IMPERIAL 	ESTADO DE MÉXICO	ALMOLOYA DE JUÁREZ	\$18.90	\$19.45
GAS DE YUCATÁN, SA DE CV 	YUCATÁN	BOKOBÁ	\$19.93	\$20.31
DISTRIBUIDORA DE GAS DEL CAÑÓN 	JALISCO	COLOTLÁN	\$20.46	\$20.70
GAS ESPECIAL 	MICHOACÁN	LA PIEDAD	\$19.96	\$20.18
COMISIONISTAS DE CHIHUAHUA, SA 	CHIHUAHUA	HIDALGO DEL PARRAL	\$19.80	\$19.89
GAS IMPERIAL, SA DE CV 	ESTADO DE MÉXICO	TOLUCA	\$19.36	\$19.45
GAS EL PARAÍSO 	PUEBLA	ATEMPAN	\$19.20	\$19.23
HIDROGAS DE CHIHUAHUA 	CHIHUAHUA	ALDAMA	\$19.69	\$19.71

**INTERGAS**  
INTERGAS DEL NORTE,  
SA DE CV

SANTIAGO  
PAPASQUIARO  
DURANGO

**\$20.13**  
por kilo



**Notas:** \*Las marcas utilizadas en el reporte se muestran con fines informativos y/o comparativos, de conformidad a lo dispuesto por la Ley Federal de Protección a la Propiedad Industrial (LFPII).  
\*El municipio y la Entidad corresponden a la zona de observación de precio, no así a la ubicación de la planta de distribución, necesariamente.  
**Fuente:** Valores calculados por la Profeco con información de la CNE (antes CRE) y de la SENER.



**2026**  
año de  
Margarita  
Maza



**Economía**  
Secretaría de Economía

**Profeco**  
Procuraduría Federal  
del Consumidor



**2026**  
año de  
**Margarita  
Maza**