




Quién es Quién en los Precios

Gas LP

16 de febrero de 2026



2026
año de
Margarita
Maza



QUIÉN ES QUIÉN, EN LOS PRECIOS DEL GAS LP

**PRECIOS VIGENTES EN EL PAÍS
DEL 1 AL 7 DE FEBRERO DE 2026**



2026
año de
Margarita
Maza

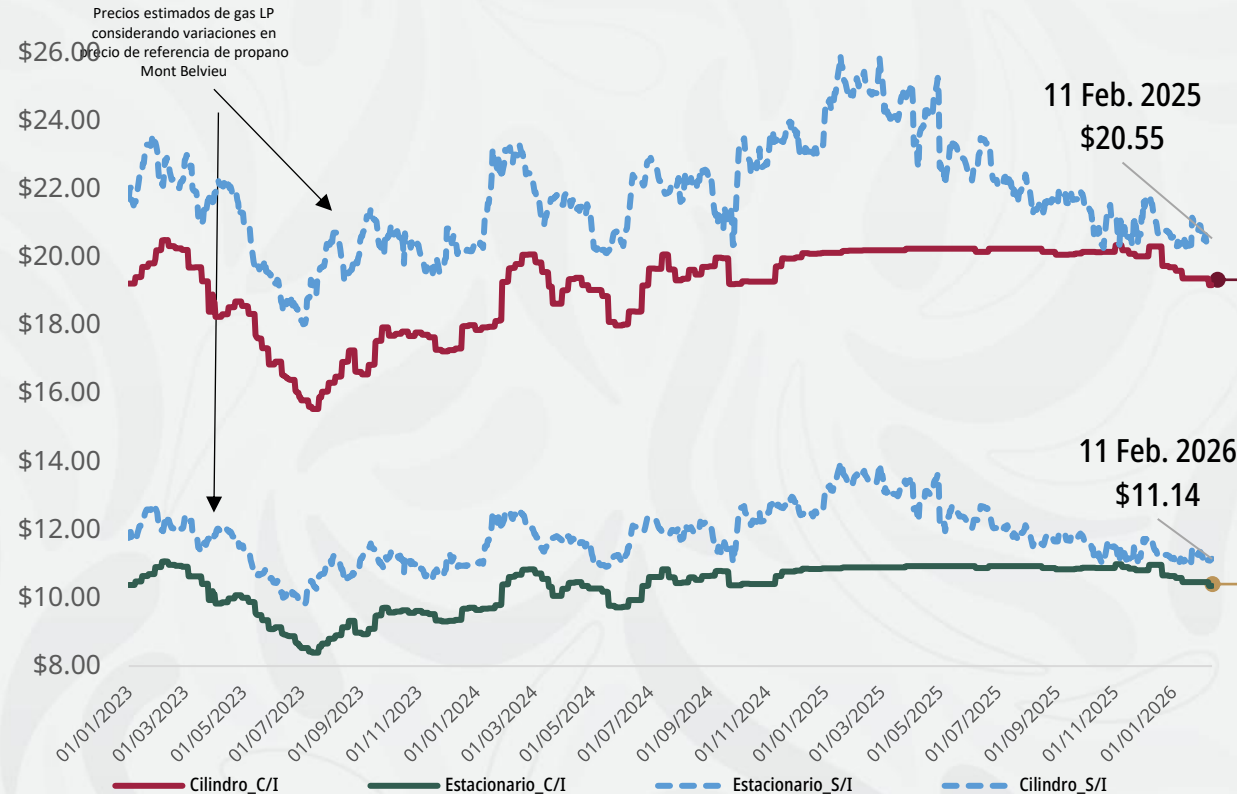
PRECIOS PROMEDIO DIARIOS GAS LP ESTACIONARIO Y CILINDRO ENERO 2023 A FEBRERO 2026, NACIONAL (PESOS/LT, KG)



Economía
Secretaría de Economía

Profeco
Procuraduría Federal
del Consumidor

Esquema de precios máximos implementados en las 220 regiones determinadas por la CRE




Precios promedio
nacionales al 11 de febrero

CILINDRO
\$19.18
por kilo



ESTACIONARIO
\$10.35
por litro



Notas: *El precio sin intervención (líneas punteadas azules) muestra el precio promedio estimado a nivel nacional al cual se ofrecería el combustible de no haberse aplicado la regulación de precios máximos al usuario final. Se calcula con base en las variaciones diarias en el precio de referencia internacional del gas propano (Mont Belvieu).

** El precio con intervención (línea café oscuro y café claro) muestra el precio promedio a nivel nacional calculado con base en los precios reportados diariamente por los permisionarios a la Comisión Nacional de Energía (CNE) antes CRE.

Fuente: Elaboración de Profeco con información de la CNE para los precios comerciales de gas LP por distribuidor del 1° de septiembre de 2021 al 26 de marzo de 2025 y para el período del 27 de marzo de 2025 al 11 de febrero de 2026, los datos fueron estimados con los precios máximos aplicables del gas LP, por lo que podrían cambiar en las semanas posteriores (precios con intervención; cilindros C/I y estacionario C/I). Los precios sin intervención (cilindros S/I y estacionario S/I) del 1° de septiembre de 2021 al 9 de febrero de 2026 fueron calculados con precios spot FOB de gas propano de U.S. Energy Information Administration <https://bit.ly/3DnVine>; mientras que, para el período del 10 al 11 de febrero de 2026, los precios fueron calculados con futuros de propano obtenido de Chicago Mercantile Exchange Group <https://bit.ly/3DuzbLh>.



2026
año de
Margarita
Maza

Estacionario

MARCA	ENTIDAD DEL PRECIO	MUNICIPIO DEL PRECIO	PRECIO PROMEDIO SEMANAL	PRECIO MÁXIMO EN LA REGIÓN
INTERGAS 	DURANGO	CANATLÁN	\$10.47	\$10.74
GAS DE YUCATÁN, SA DE CV 	YUCATÁN	BOKOBÁ	\$10.59	\$10.80
GASES RODRÍGUEZ DEL NORESTE, SA DE CV 	VERACRUZ	TAMPICO ALTO	\$10.36	\$10.56
DISTRIBUIDORA DE GAS DEL CAÑÓN 	JALISCO	COLOTLÁN	\$10.88	\$11.01
GRUPO ENERGÉTICO GARZA, SA DE CV 	NUEVO LEÓN	EL CARMEN	\$10.21	\$10.33
GAS ECONÓMICO METROPOLITANO, SA DE CV 	NUEVO LEÓN	EL CARMEN	\$10.21	\$10.33
GAS ECONÓMICO METROPOLITANO, SA DE CV 	NUEVO LEÓN	GARCÍA	\$10.21	\$10.33
DISTRIBUIDORA MEXICANA DE GAS LP, SA DE CV 	GUANAJUATO	PURÍSIMA DEL RINCÓN	\$10.64	\$10.67
SUPERGAS 	CHIHUAHUA	CHIHUAHUA	\$10.45	\$10.47
HIDROGAS DE CHIHUAHUA 	CHIHUAHUA	ALDAMA	\$10.45	\$10.47

●

INTERGAS
INTERGAS DEL NORTE,
SA DE CV

CANATLÁN
DURANGO

\$10.47
por litro



Notas: *Las marcas utilizadas en el reporte se muestran con fines informativos y/o comparativos, de conformidad a lo dispuesto por la Ley Federal de Protección a la Propiedad Industrial (LFPII).
*El municipio y la Entidad corresponden a la zona de observación de precio, no así a la ubicación de la planta de distribución, necesariamente.
Fuente: Valores calculados por la Profeco con información de la CNE (antes CRE) y de la SENER.


Quién es Quién

Gas LP

PERMISIONARIOS CON PRECIOS
MÁS BAJOS DE GAS LP EN CILINDROS A NIVEL NACIONAL
Precios vigentes en el país del 1 al 7 de febrero de 2026

En cilindro

MARCA	ENTIDAD DEL PRECIO	MUNICIPIO DEL PRECIO	PRECIO PROMEDIO SEMANAL	PRECIO MÁXIMO EN LA REGIÓN
GAS DE AMECA, SA DE CV 	JALISCO	GUACHINANGO	\$19.20	\$19.99
GAS DE YUCATÁN, SA DE CV 	YUCATÁN	BOKOBÁ	\$19.61	\$19.99
GAS GLOBAL CORPORATIVO, SA DE CV 	PUEBLA	JOLALPAN	\$18.56	\$18.89
FLAMA GAS 	PUEBLA	CUYOACO	\$18.67	\$18.91
DISTRIBUIDORA DE GAS DEL CAÑÓN 	JALISCO	COLOTLÁN	\$20.14	\$20.38
GAS TULE, SA DE CV 	JALISCO	CAÑADAS DE OBREGÓN	\$19.07	\$19.22
GAS TOMZA DE MÉXICO 	SAN LUIS POTOSÍ	SAN LUIS POTOSÍ	\$19.61	\$19.64
HIDROGAS DE CHIHUAHUA 	CHIHUAHUA	ALDAMA	\$19.36	\$19.39
MEXICANA DE GAS 	PUEBLA	ALTEPEXI	\$18.64	\$18.67
GAS EL PARAÍSO 	PUEBLA	ATEMPAN	\$18.90	\$18.91



GAS DE AMECA, SA DE CV
GAS DE AMECA, SA DE CV

GUACHINANGO JALISCO

\$19.20
por kilo



Notas: *Las marcas utilizadas en el reporte se muestran con fines informativos y/o comparativos, de conformidad a lo dispuesto por la Ley Federal de Protección a la Propiedad Industrial (LFPII).
*El municipio y la Entidad corresponden a la zona de observación de precio, no así a la ubicación de la planta de distribución, necesariamente.
Fuente: Valores calculados por la Profeco con información de la CNE (antes CRE) y de la SENER.



Economía
Secretaría de Economía

Profeco
Procuraduría Federal
del Consumidor



2026
año de
**Margarita
Maza**