



# Quién es Quién en los Precios


## Gas LP

---

25 de mayo de 2026



**2026**  
año de  
**Margarita  
Maza**



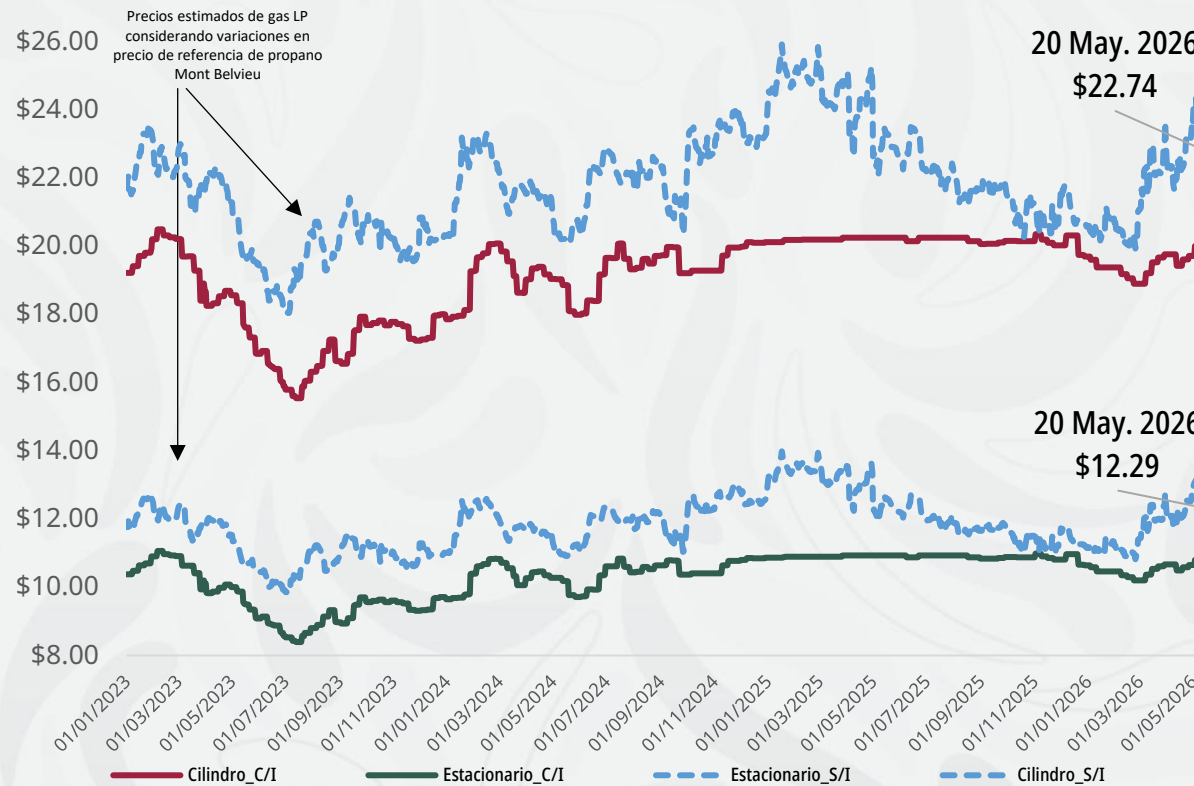
## **QUIÉN ES QUIÉN, EN LOS PRECIOS DEL GAS LP**

**PRECIOS EN EL PAÍS  
DEL 10 AL 16 DE MAYO DE 2026**



**2026**  
año de  
**Margarita  
Maza**

Esquema de precios máximos implementados en las 220 regiones determinadas por la CNE




Precios promedio nacionales al 20 de mayo

**CILINDRO**  
**\$20.19**  
 por kilo



**ESTACIONARIO**  
**\$10.90**  
 por litro



**Notas:** \*El precio sin intervención (líneas punteadas azules) muestra el precio promedio estimado a nivel nacional al cual se ofrecería el combustible de no haberse aplicado la regulación de precios máximos al usuario final. Se calcula con base en las variaciones diarias en el precio de referencia internacional del gas propano (Mont Belvieu).  
 \*\* El precio con intervención (línea café oscuro y café claro) muestra el precio promedio a nivel nacional calculado con base en los precios reportados diariamente por los permisionarios a la Comisión Nacional de Energía (CNE) antes CRE.

**Fuente:** Elaboración de Profeco con información de la CNE para los precios comerciales de gas LP por distribuidor del 1° de septiembre de 2021 al 26 de marzo de 2025 y para el período del 27 de marzo de 2025 al 20 de mayo de 2026, los datos fueron estimados con los precios máximos aplicables del gas LP, por lo que podrían cambiar en las semanas posteriores (precios con intervención; cilindros C/I y estacionario C/I). Los precios sin intervención (cilindros S/I y estacionario S/I) del 1° de septiembre de 2021 al 18 de mayo de 2026 fueron calculados con precios spot FOB de gas propano de U.S. Energy Information Administration <https://bit.ly/3DnVine>; mientras que, para el período del 19 al 20 de mayo de 2026, los precios fueron calculados con futuros de propano obtenido de Chicago Mercantile Exchange Group <https://bit.ly/3DuzbLh>.



**2026**  
 año de  
**Margarita Maza**

## Estacionario

MARCA	ENTIDAD DEL PRECIO	MUNICIPIO DEL PRECIO	PRECIO PROMEDIO SEMANAL	PRECIO MÁXIMO EN LA REGIÓN
<b>GAS PERLA</b>	JALISCO	VILLA CORONA	<b>\$10.26</b>	<b>\$10.71</b>
<b>GAS DE HIDALGO, SA DE CV</b>	HIDALGO	HUASCA DE OCAMPO	<b>\$9.92</b>	<b>\$10.37</b>
<b>GAS DE HIDALGO</b>	HIDALGO	EMILIANO ZAPATA	<b>\$10.38</b>	<b>\$10.82</b>
<b>VELA GAS</b>	JALISCO	IXTLAHUACÁN DE LOS MEMBRILLOS	<b>\$10.55</b>	<b>\$10.98</b>
<b>SÚPER GAS</b>	CHIHUAHUA	MADERA	<b>\$10.85</b>	<b>\$11.27</b>
<b>GAS DEL LAGO DE CUITZEO</b>	MICHOACÁN	GABRIEL ZAMORA	<b>\$10.45</b>	<b>\$10.84</b>
<b>THEO GAS</b>	ESTADO DE MÉXICO	CHALCO	<b>\$10.23</b>	<b>\$10.62</b>
<b>SOCIEDAD COOPERATIVA</b>	COAHUILA	ALLENDE	<b>\$9.70</b>	<b>\$10.07</b>
<b>HIDROGAS JUÁREZ, SA DE CV</b>	CHIHUAHUA	JUÁREZ	<b>\$9.26</b>	<b>\$9.58</b>
<b>GAS FAST, SA DE CV</b>	VERACRUZ	PÁNUCO	<b>\$10.56</b>	<b>\$10.87</b>


**GAS PERLA**  
 GASIFICADORA  
 LA PERLA, SA DE CV

VILLA CORONA  
 JALISCO

---

**\$10.26**  
 por litro

---



**Notas:** \*\*Las marcas utilizadas en el reporte se muestran con fines informativos y/o comparativos, de conformidad a lo dispuesto por la Ley Federal de Protección a la Propiedad Industrial (LFPII).  
 \*\* El municipio y la Entidad corresponden a la zona de observación de precio, no así a la ubicación de la planta de distribución, necesariamente.  
**Fuente:** Valores calculados por la Profeco con información de la CNE.



## En cilindro

MARCA	ENTIDAD DEL PRECIO	MUNICIPIO DEL PRECIO	PRECIO PROMEDIO SEMANAL	PRECIO MÁXIMO EN LA REGIÓN
POTOGAS	SAN LUIS POTOSÍ	CIUDAD VALLES	<b>\$19.48</b>	<b>\$20.14</b>
SONIGAS, SA DE CV	NAYARIT	XALISCO	<b>\$20.23</b>	<b>\$20.62</b>
GAS DE YUCATÁN, SA DE CV	YUCATÁN	BOKOBÁ	<b>\$20.24</b>	<b>\$20.62</b>
DISTRIBUIDORA DE GAS NOEL	GUANAJUATO	MOROLEÓN	<b>\$19.83</b>	<b>\$20.17</b>
GAS UNO	HIDALGO	ZEMPOALA	<b>\$18.90</b>	<b>\$19.21</b>
CENTRAL DE GAS DE CHIHUAHUA, SA DE CV	COAHUILA	TORREÓN	<b>\$19.72</b>	<b>\$20.01</b>
REGIO GAS	ESTADO DE MÉXICO	CHALCO	<b>\$19.38</b>	<b>\$19.67</b>
CENTRAL DE GAS DE CHIHUAHUA, SA DE CV	CHIHUAHUA	CUAUHTÉMOC	<b>\$19.81</b>	<b>\$20.10</b>
REGIO GAS	CIUDAD DE MÉXICO	COYOACÁN	<b>\$19.38</b>	<b>\$19.67</b>
REGIO GAS	ESTADO DE MÉXICO	ACOLMAN	<b>\$19.38</b>	<b>\$19.67</b>

**POTOGAS**  
DISTRIBUIDORA  
POTOSINA DE GAS,  
SA DE CV

---

CIUDAD VALLES  
SAN LUIS POTOSÍ

---

**\$19.48**  
por kilo



**2026**  
año de  
**Margarita Maza**

**Notas:** \*\*Las marcas utilizadas en el reporte se muestran con fines informativos y/o comparativos, de conformidad a lo dispuesto por la Ley Federal de Protección a la Propiedad Industrial (LFPII).  
\*\* El municipio y la Entidad corresponden a la zona de observación de precio, no así a la ubicación de la planta de distribución, necesariamente.  
**Fuente:** Valores calculados por la Profeco con información de la CNE.



**Economía**  
Secretaría de Economía

**Profeco**  
Procuraduría Federal  
del Consumidor



**2026**  
año de  
**Margarita  
Maza**