

# QUIÉN ES QUIÉN EN LOS PRECIOS DE LA GASOLINA

---



GOBIERNO DE  
MÉXICO

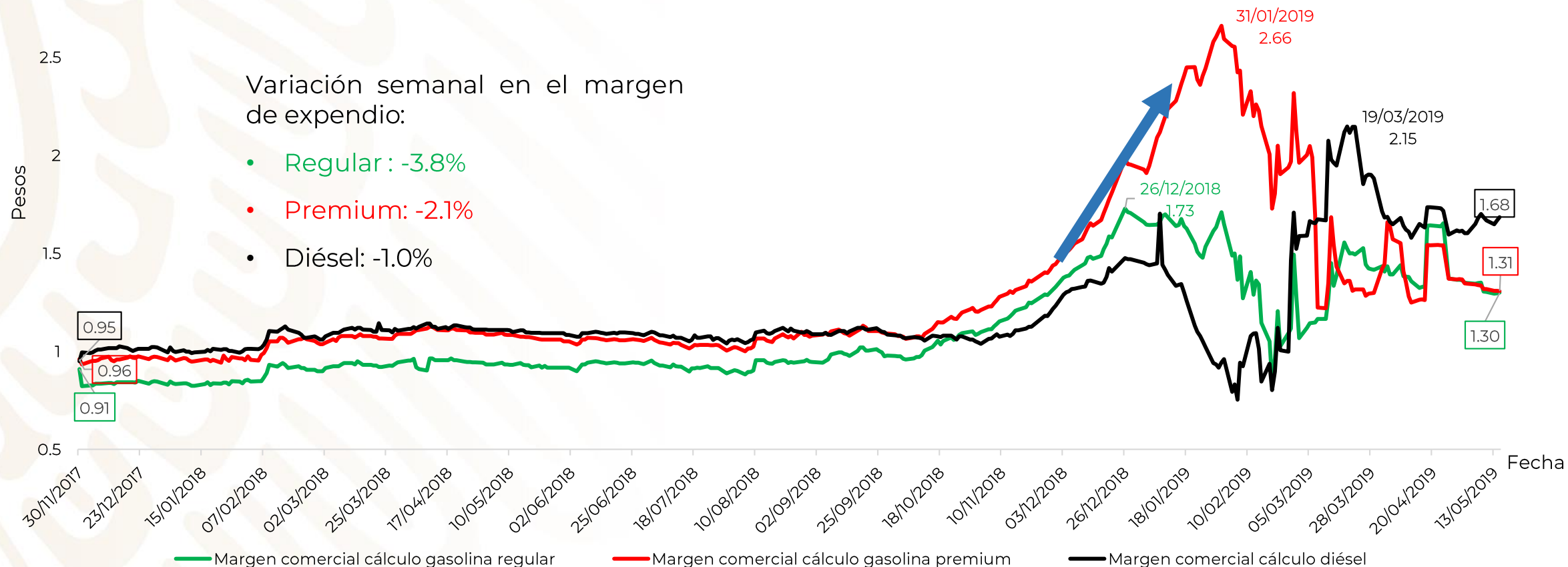
SENER

SE

PROFECO



## EL MARGEN DE LOS GASOLINEROS ESTABA AUMENTANDO CONSIDERABLEMENTE



**EL GOBIERNO DE MÉXICO DECIDIÓ DAR A CONOCER EL MARGEN DE LOS GASOLINEROS, COMO MEDIDA PARA FRENAR SU CRECIMIENTO Y ASÍ PROTEGER A LOS CONSUMIDORES.**



## QUIÉN ES QUIÉN EN LOS PRECIOS DE LA GASOLINA

09 al 15 de mayo de 2019, Nacional

### ESTACIONES DE SERVICIO CON INDICADORES DE GANANCIAS MÁS ALTOS DE GASOLINA REGULAR

	RAZÓN SOCIAL	ESTADO	MUNICIPIO	DOMICILIO	KMS A LA TERMINAL	PRECIO PÚBLICO	PRECIO TERMINAL	INDICADOR GANANCIA
1	PETROPLAZAS, S. A. DE C. V.	SINALOA	ANGOSTURA	CARRETERA COSTERA KM 110.5 TRAMO CULIACAN-LAS BRISAS	13	22.42	17.86	3.86
2	SERVICIOS LAS SALVIAS, S. A. DE C. V.	SINALOA	MAZATLÁN	LIBRAMIENTO MAZATLÁN KM 25+509.22	25	22.30	17.90	3.71
3	CRUZ GARCÍA ASOCIADOS, S. A. DE C. V.	GUERRERO	CUAJINICUILAPA	CARRETERA FEDERAL ACAPULCO-PINOTEPA NACIONAL KM 198 NO. 139	207	22.23	17.64	3.65
4	GRUPO SECA GASOLINERAS, S. A. DE C. V..	GUANAJUATO	SAN FRANCISCO DEL RINCÓN	BOULEVARD AQUILES SERDÁN NO. 913	18	20.47	16.32	3.51
5	GRUPO SECA GASOLINERAS, S. A. DE C. V.	GUANAJUATO	SILAO	AVENIDA PROLONGACIÓN 5 DE MAYO NO. 105	46	20.55	16.32	3.51
6	GRUPO SECA GASOLINERAS, S. A. DE C. V.	GUANAJUATO	SILAO	CARRETERA QUERÉTARO-LEÓN TRAMO SILAO-LEÓN K.M. 150.540	47	20.55	16.32	3.51
7	GRUPO SECA GASOLINERAS, S. A. DE C. V.	GUANAJUATO	GUANAJUATO	JUVENTINO ROSAS KM 5500 GUANAJAUTO	57	20.55	16.32	3.49
8	ORSAN DEL NORTE, S. A. DE C. V.	NUEVO LEÓN	MONTEMORELOS	AVENIDA CARLOS CANTÚ PONIENTE NO. 704	66	20.53	16.32	3.46
9	SERVICIO GASOLINERO ABASTOS DE IRAPUATO, S. A. DE C. V.	GUANAJUATO	IRAPUATO	BOULEVARD MARIANO J. GARCÍA NO. 325	9	20.40	16.32	3.45
10	GASOLINERA CARMELITAS, S. A. DE C. V.	GUANAJUATO	IRAPUATO	AVENIDA ENRIQUE COLUNGA NO. 2451	9	20.40	16.32	3.45



## QUIÉN ES QUIÉN EN LOS PRECIOS DE LA GASOLINA

09 al 15 de mayo de 2019, Nacional

### ESTACIONES DE SERVICIO CON INDICADORES DE GANANCIAS MÁS BAJOS DE GASOLINA REGULAR

	RAZÓN SOCIAL	ESTADO	MUNICIPIO	DOMICILIO	KMS A LA TERMINAL	PRECIO PÚBLICO	PRECIO TERMINAL	INDICADOR GANANCIA
1	COSTCO GAS, S. A. DE C. V.	TABASCO	CENTRO	CIRCUITO INTERIOR CARLOS PELLICER CÁMARA NO. 403	6	17.80	17.44	0.17
2	CONSORCIO MARIN, S. A. DE C. V.	TABASCO	MACUSPANA	PASEO JOSÉ N. ROVIROSA NO. 149	62	18.10	17.44	0.40
3	CONSORCIO MARIN Y ASOCIADOS, S. A. DE C. V.	TABASCO	MACUSPANA	BOULEVARD CARLOS A. MADRAZO NO. 220	58	18.10	17.44	0.41
4	INMOBILIARIA EL CARMELO, S. A. DE C. V.	TABASCO	JALPA	CARRETERA SAMARIA-AMATITAN KM 9+765 TRAMO CUNDUACAN-JALPA DE MENDEZ	41	18.09	17.44	0.43
5	SERVICIO PERIMENDEZ, S. A. DE C. V.	TABASCO	CENTRO	PROLONGACIÓN AVENIDA GREGORIO MENDEZ 4202	10	18.03	17.44	0.43
6	SERVICIO DONE, S. A. DE C. V.	VERACRUZ	VERACRUZ	SALVADOR DÍAZ MIRON 583 ESQUINA V. URIBE	3	17.54	16.95	0.44
7	SERVICIOS Y ENERGÉTICOS DEL SURESTE, S. A. DE C. V.	VERACRUZ	VERACRUZ	AVENIDA SALVADOR DÍAZ MIRON NO. 43	4	17.55	16.95	0.45
8	SERVICIO LOS CAFETOS DE CORDOBA, S. A. DE C. V.	VERACRUZ	CÓRDOBA	AVENIDA 13 CALLES 8 Y 10 NO. 800	19	18.14	17.53	0.46
9	MULTISERVICIOS DE COMBUSTIBLE DEL SURESTE, S. A. DE C. V.	CHIAPAS	TAPACHULA	7ª AVENIDA SUR ESQUINA 38ª CALLE ORIENTE	2	18.46	17.85	0.46
10	LUCIANO ANDRES RUIZ ROBLEDO	CHIAPAS	TAPACHULA	PROLONGACIÓN DE LA 11A. AVENIDA SUR S/N	4	18.47	17.85	0.46

Fuente:

Valores estimados con información de CRE y SAT.

Notas:

Marcas más representativas. Excluye zonas fronterizas con estímulo fiscal. No incluye descuentos en TAR.



## QUIÉN ES QUIÉN EN LOS PRECIOS DE LA GASOLINA

09 al 15 de mayo de 2019, Nacional

### ESTACIONES DE SERVICIO CON INDICADORES DE GANANCIAS MÁS ALTOS DE GASOLINA PREMIUM

	RAZÓN SOCIAL	ESTADO	MUNICIPIO	DOMICILIO	KMS A LA TERMINAL	PRECIO PÚBLICO	PRECIO TERMINAL	INDICADOR GANANCIA
1	AUTOSERVICIO EL FUERTE, S. A. DE C. V.	MICHOACÁN	LA PIEDAD	CARRETERA FEDERAL LA PIEDAD - GUADALAJARA KM 4.5	51	<b>22.00</b>	<b>17.73</b>	3.53
2	MORATINES, S. A. DE C. V.	SINALOA	AHOME	BOULEVARD ANTONIO ROSALES NO. 18 SUR	22	<b>22.86</b>	<b>18.61</b>	3.53
3	COSTA CÁLIDA, S. A. DE C. V.	SINALOA	AHOME	CARRETERA MOCHIS - AHOME NO. 2931 PONIENTE	24	<b>22.86</b>	<b>18.61</b>	3.53
4	ISABAL 3, S. A. DE C.V.	SINALOA	AHOME	BOULEVARD CENTENARIO NO. 1607 ORIENTE	22	<b>22.86</b>	<b>18.61</b>	3.53
5	ORSAN DEL NORTE, S. A. DE C. V.	NUEVO LEÓN	MONTEMORELOS	AVENIDA CARLOS CANTÚ PONIENTE NO. 704	66	<b>21.97</b>	<b>17.73</b>	3.48
6	ORSAN DEL NORTE, S. A. DE C. V.	NUEVO LEÓN	MONTERREY	AVENIDA MORONES PRIETO PONIENTE NO. 2300	20	<b>21.85</b>	<b>17.73</b>	3.48
7	ORSAN DEL NORTE, S. A. DE C. V.	NUEVO LEÓN	MONTERREY	AVENIDA PASEO DE LOS LEONES NO. 501	22	<b>21.82</b>	<b>17.73</b>	3.45
8	ORSAN DEL NORTE, S. A. DE C. V.	NUEVO LEÓN	SAN PEDRO GARZA GARCÍA	AVENIDA VASCONCELOS PONIENTE NO. 398	15	<b>21.80</b>	<b>17.73</b>	3.44
9	ORSAN DEL NORTE, S. A. DE C. V.	NUEVO LEÓN	MONTERREY	AVENIDA INSURGENTES NO. 3991	15	<b>21.79</b>	<b>17.73</b>	3.43
10	SÚPER SERVICIO GARBRI, S. A. DE C. V.	MICHOACÁN	LA PIEDAD	BOULEVARD JUAN PABLO II NO. 265	47	<b>21.87</b>	<b>17.73</b>	3.43



## QUIÉN ES QUIÉN EN LOS PRECIOS DE LA GASOLINA

09 al 15 de mayo de 2019, Nacional

### ESTACIONES DE SERVICIO CON INDICADORES DE GANANCIAS MÁS BAJOS DE GASOLINA PREMIUM

	RAZÓN SOCIAL	ESTADO	MUNICIPIO	DOMICILIO	KMS A LA TERMINAL	PRECIO PÚBLICO	PRECIO TERMINAL	INDICADOR GANANCIA
1	CONSORCIO MARIN, S. A. DE C. V.	TABASCO	MACUSPANA	PASEO JOSÉ N. ROVIROSA NO. 149	62	19.20	18.81	0.17
2	CONSORCIO MARIN Y ASOCIADOS, S. A. DE C. V.	TABASCO	MACUSPANA	BOULEVARD CARLOS A. MADRAZO NO. 220	58	19.20	18.81	0.17
3	SERVICIO DONE, S. A. DE C. V.	VERACRUZ	VERACRUZ	SALVADOR DÍAZ MIRON 583 ESQUINA V. URIBE	3	18.69	18.31	0.26
4	SERVICIOS Y ENERGÉTICOS DEL SURESTE, S. A. DE C. V.	VERACRUZ	VERACRUZ	AVENIDA SALVADOR DÍAZ MIRON NO. 43	4	18.70	18.31	0.27
5	LUCIANO ANDRES RUIZ ROBLEDO	CHIAPAS	TAPACHULA	PROLONGACIÓN DE LA 11A. AVENIDA SUR S/N	4	19.67	19.21	0.33
6	LUCIANO ANDRES RUIZ ROBLEDO	CHIAPAS	TAPACHULA	NOVENA AVENIDA SUR S/N	4	19.67	19.21	0.33
7	JOSÉ ÓSCAR CERVANTES LÓPEZ	TLAXCALA	ZILTLALTÉPEC	KM 12 CARRETERA HUAMANTLA-LA VENTA	35	19.59	19.07	0.33
8	SUPERSERVICIO AGUA DULCE, S. A. DE C. V.	VERACRUZ	AGUA DULCE	AVENIDA FRANCISCO I. MADERO NO. 225	42	18.89	18.31	0.37
9	SERVICIOS GASOLINEROS LA PARTIDA, S. A. DE C. V.	COAHUILA	TORREÓN	CALLE SIN NOMBRE 398	6	19.98	19.39	0.37
10	GASOLINERA SERVICIO LUPITA, S. A. DE C. V.	TABASCO	MACUSPANA	CALLE FRANCISCO I. MADERO NO. 804	62	19.44	18.81	0.37





## QUIÉN ES QUIÉN EN LOS PRECIOS DE LA GASOLINA

09 al 15 de mayo de 2019, Nacional

### ESTACIONES DE SERVICIO CON INDICADORES DE GANANCIAS MÁS ALTOS DE DIÉSEL

	RAZÓN SOCIAL	ESTADO	MUNICIPIO	DOMICILIO	KMS A LA TERMINAL	PRECIO PÚBLICO	PRECIO TERMINAL	INDICADOR GANANCIA
1	CORPORATIVO ENERVISION S.A.P.I. DE C.V.	SONORA	HERMOSILLO	CARRETERA A LA COLORADA KM 3.5 ESQUINA PLANETARIO	4	22.48	17.93	3.85
2	ABASTECEDORA DE SERVICIOS DEL VALLE, S. A. DE C. V.	SINALOA	SALVADOR ALVARADO	BOULEVARD FRANCISCO LABASTIDA OCHOA NO. 347	5	22.04	17.93	3.47
3	ABASTECEDORA DE SERVICIOS DEL VALLE, S. A. DE C. V.	SINALOA	GUASAVE	BOULEVARD CENTRAL NO. 491 PONIENTE	40	22.04	17.93	3.42
4	MORATINES, S. A. DE C. V.	SINALOA	AHOME	BOULEVARD ANTONIO ROSALES NO. 18 SUR	22	21.96	17.93	3.34
5	COSTA CÁLIDA, S. A. DE C. V.	SINALOA	AHOME	CARRETERA MOCHIS - AHOME NO. 2931 PONIENTE	24	21.96	17.93	3.34
6	ISABAL 3, S. A. DE C.V.	SINALOA	AHOME	BOULEVARD CENTENARIO NO. 1607 ORIENTE	22	21.96	17.93	3.34
7	SUPERSERVICIO TERECAR, S. A. DE C. V.	AGUASCALIENTES	AGUASCALIENTES	BOULEVARD SIGLO XXI NO. 301	18	21.90	18.05	3.25
8	SUPERSERVICIO TERECAR, S. A. DE C. V.	AGUASCALIENTES	AGUASCALIENTES	AVENIDA CONSTITUCIÓN NO. 437	28	21.87	18.05	3.20
9	ORSAN DEL NORTE, S. A. DE C. V.	NUEVO LEÓN	MONTERREY	AVENIDA MORONES PRIETO PONIENTE NO. 2300	20	21.80	18.05	3.17
10	SAVLOZ COMPANNY, S. A. DE C. V.	JALISCO	TLAJOMULCO	EJIDAL EMILIANO ZAPATA NO. 10	20	23.28	19.57	3.13



## QUIÉN ES QUIÉN EN LOS PRECIOS DE LA GASOLINA

09 al 15 de mayo de 2019, Nacional

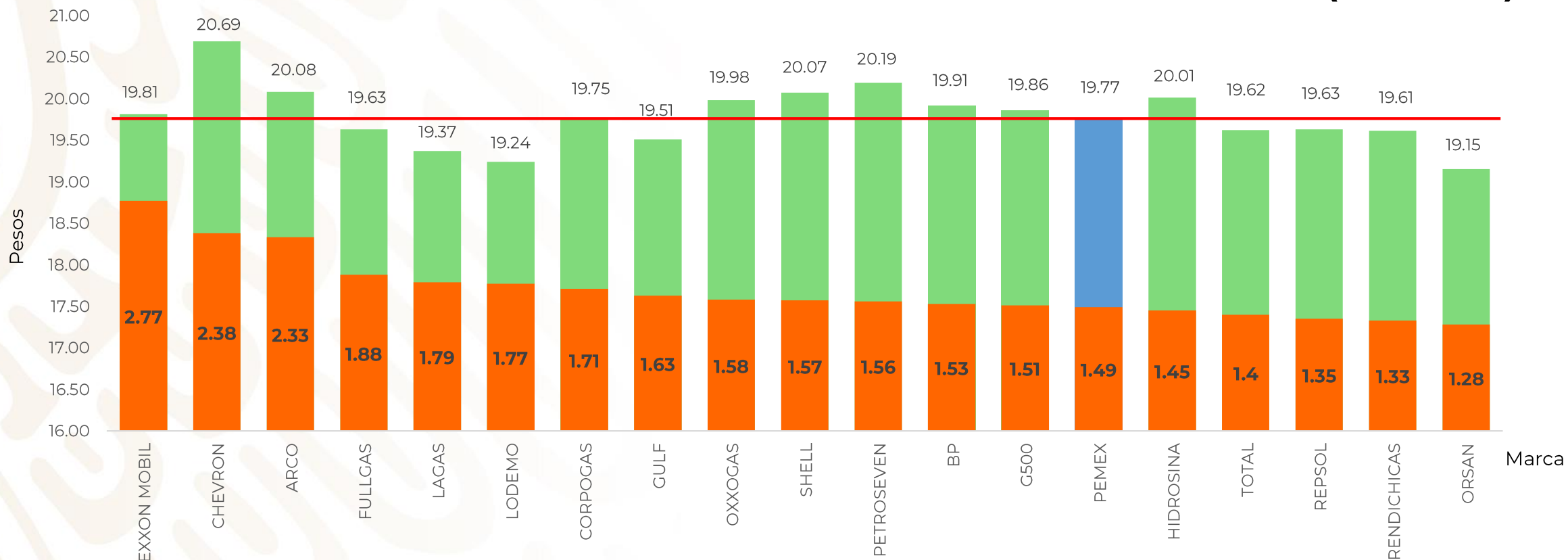
### ESTACIONES DE SERVICIO CON INDICADORES DE GANANCIAS MÁS BAJOS DE DIÉSEL

	RAZÓN SOCIAL	ESTADO	MUNICIPIO	DOMICILIO	KMS A LA TERMINAL	PRECIO PÚBLICO	PRECIO TERMINAL	INDICADOR GANANCIA
1	SERVICIOS GASOLINEROS LA PARTIDA, S. A. DE C. V.	COAHUILA	TORREÓN	CALLE SIN NOMBRE 398	6	19.90	19.56	0.16
2	GASOLINERA SERVICIO LUPITA, S. A. DE C. V.	TABASCO	MACUSPANA	CALLE FRANCISCO I. MADERO NO. 804	62	19.55	18.98	0.33
3	PETROAGUILA, S. A. DE C. V.	SINALOA	CULIACÁN	AVENIDA LATERAL PONIENTE 2472-A NORTE	3	20.69	20.12	0.36
4	GASOLINERA UDC HUATABAMPO, S. A. DE C. V.	SONORA	HUATABAMPO	AVENIDA TECNOLOGICO Y PERIFÉRICO ORIENTE NO. 416	39	20.40	19.83	0.37
5	CONSORCIO MARIN, S. A. DE C. V.	TABASCO	MACUSPANA	PASEO JOSÉ N. ROVIROSA NO. 149	62	19.60	18.98	0.37
6	CONSORCIO MARIN Y ASOCIADOS, S. A. DE C. V.	TABASCO	MACUSPANA	BOULEVARD CARLOS A. MADRAZO NO. 220	58	19.60	18.98	0.37
7	PETROAGUILA, S. A. DE C. V.	SINALOA	CULIACÁN	BOULEVARD LOLA BELTRAN NO. 3577 PONIENTE	8	20.69	20.12	0.43
8	PETROAGUILA, S. A. DE C. V.	SINALOA	CULIACÁN	BOULEVARD ENRIQUE CABRERA NO. 1196 PONIENTE	9	20.69	20.12	0.43
9	SAGIS SCORP, S. A. DE C. V.	DURANGO	DURANGO	CARRETERA DURANGO-PARRAL NO. 1300	21	20.33	19.73	0.44
10	SAGIS SCORP, S. A. DE C. V.	DURANGO	DURANGO	CARRETERA A MAZATLÁN KM 3.2 S/N	10	20.33	19.73	0.44





# INDICADORES DE GANANCIA POR MARCA GASOLINA REGULAR, 09 AL 15 DE MAYO DE 2019 NACIONAL (PESOS/LT)



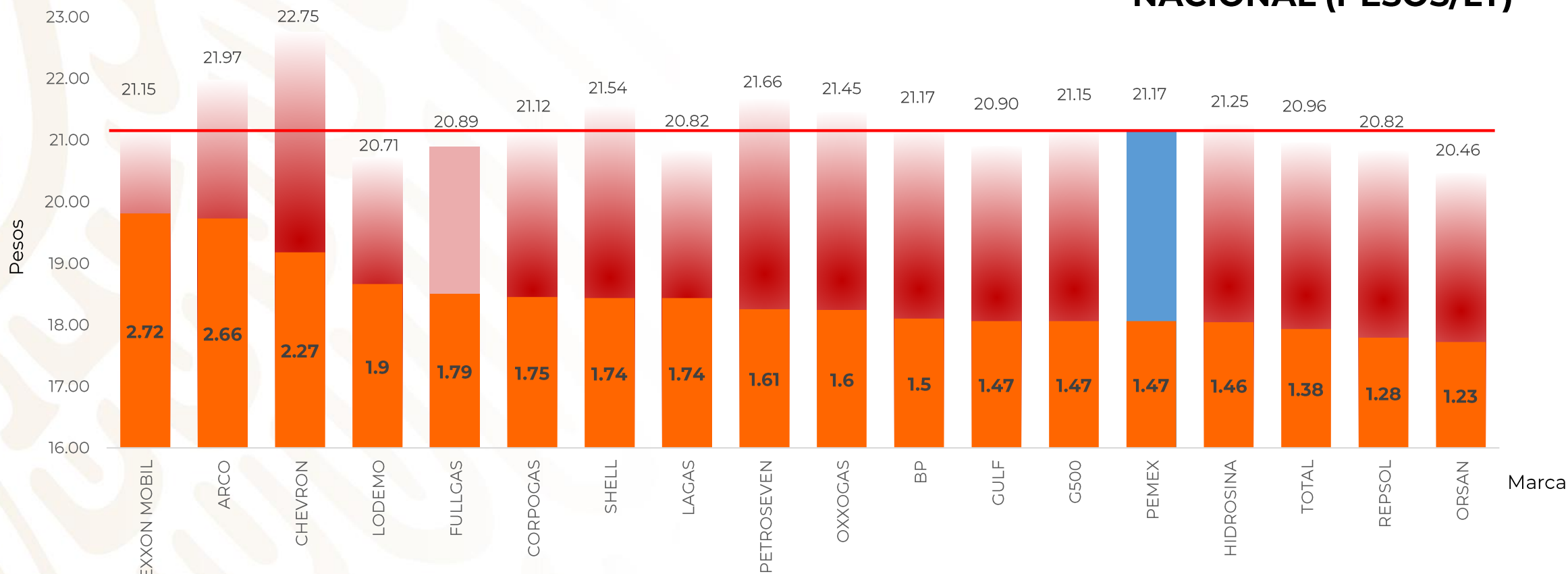
Fuente: Valores estimados con información de CRE y SAT.  
 Notas: Marcas más representativas;  
 Excluye zonas fronterizas con estímulo fiscal  
 No incluye descuentos en TAR.

**Las tres marcas con precios más altos: CHEVRON, PETROSEVEN y ARCO**

**Las tres marcas con precios más bajos: LODEMO, LAGAS y ORSAN**



### INDICADORES DE GANANCIA POR MARCA GASOLINA PREMIUM, 09 AL 15 DE MAYO DE 2019 NACIONAL (PESOS/LT)



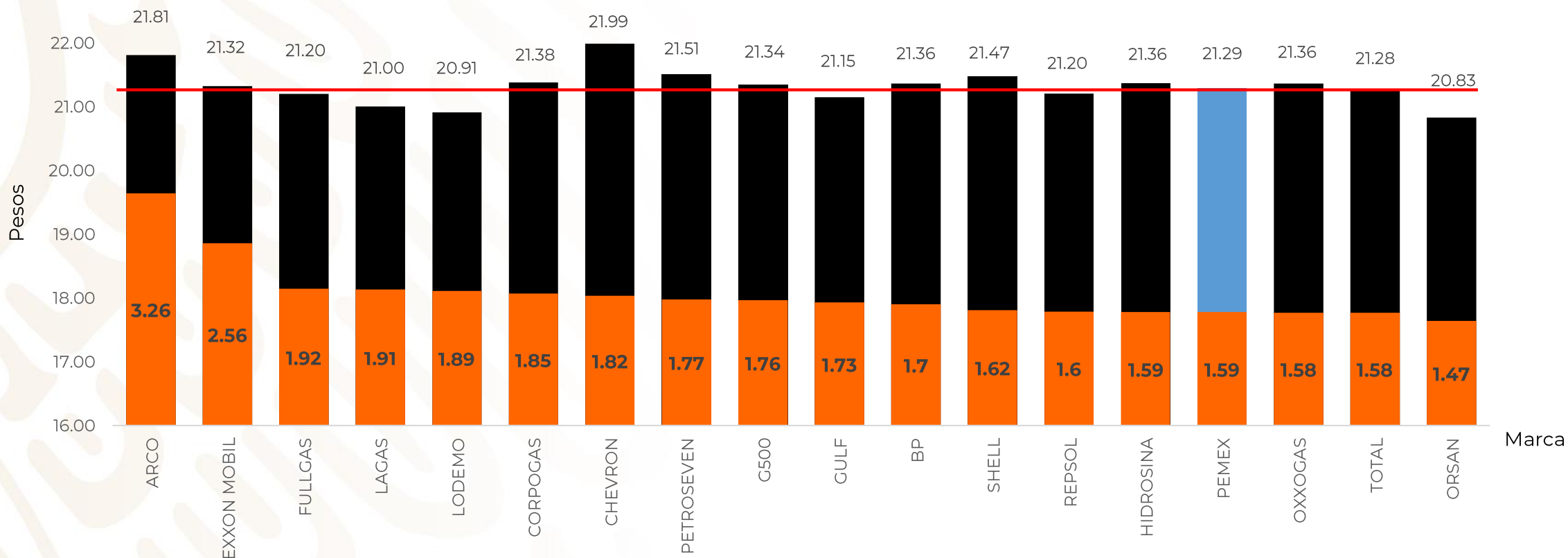
Fuente: Valores estimados con información de CRE y SAT.  
 Notas: Marcas más representativas;  
 Excluye zonas fronterizas con estímulo fiscal  
 No incluye descuentos en TAR.

**Las tres marcas con precios más altos: CHEVRON, ARCO y PETROSEVEN**

**Las tres marcas con precios más bajos: ORSAN, LODEMO y REPSOL/LAGAS**



# INDICADORES DE GANANCIA POR MARCA DIÉSEL, 09 AL 15 DE MAYO DE 2019 NACIONAL (PESOS/LT)



Fuente: Valores estimados con información de CRE y SAT.  
 Notas: Marcas más representativas;  
 Excluye zonas fronterizas con estímulo fiscal  
 No incluye descuentos en TAR.

**Las tres marcas con precios más altos: CHEVRON, ARCO y PETROSEVEN**

**Las tres marcas con precios más bajos: ORSAN, LODEMO y LAGAS**

# ZONA METROPOLITANA DEL VALLE DE MÉXICO

---



GOBIERNO DE  
MÉXICO

SENER

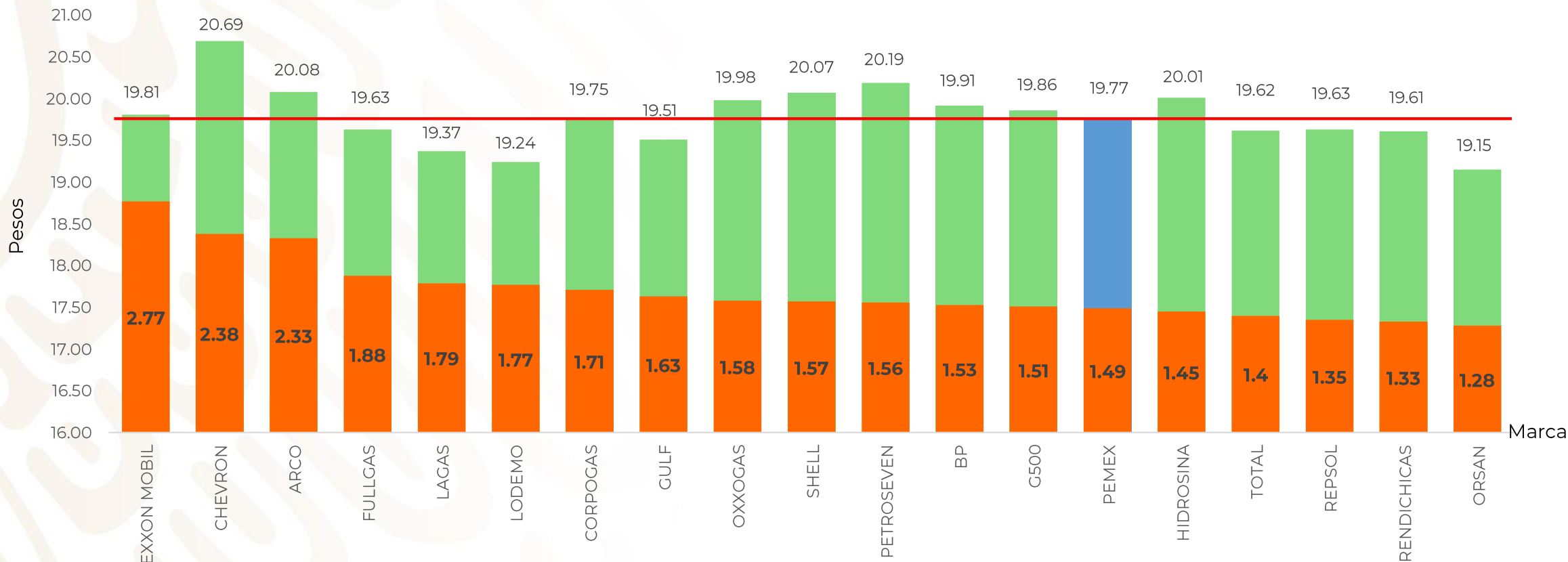
SE

PROFECO

---



# INDICADORES DE GANANCIA POR MARCA GASOLINA REGULAR, 09 AL 15 DE MAYO DE 2019 ZONA METROPOLITANA DEL VALLE DE MÉXICO (PESOS/LT)



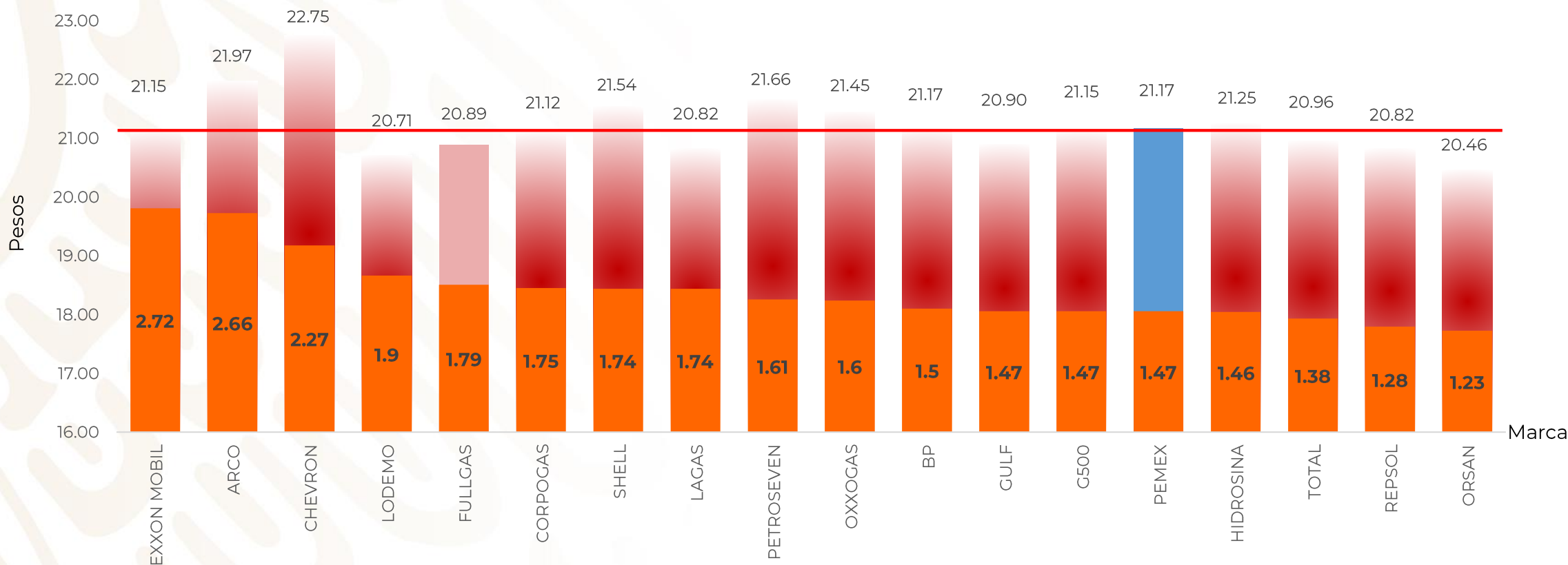
Fuente: Valores estimados con información de CRE y SAT.  
 Notas: Marcas más representativas;  
 Excluye zonas fronterizas con estímulo fiscal  
 No incluye descuentos en TAR.

**Las tres marcas con precios más altos: CHEVRON, PETROSEVEN y ARCO**

**Las tres marcas con precios más bajos: LODEMO, LAGAS y ORSAN**



### INDICADORES DE GANANCIA POR MARCA GASOLINA PREMIUM, 09 AL 15 DE MAYO DE 2019 ZONA METROPOLITANA DEL VALLE DE MÉXICO (PESOS/LT)



Fuente: Valores estimados con información de CRE y SAT.  
 Notas: Marcas más representativas;  
 Excluye zonas fronterizas con estímulo fiscal  
 No incluye descuentos en TAR.

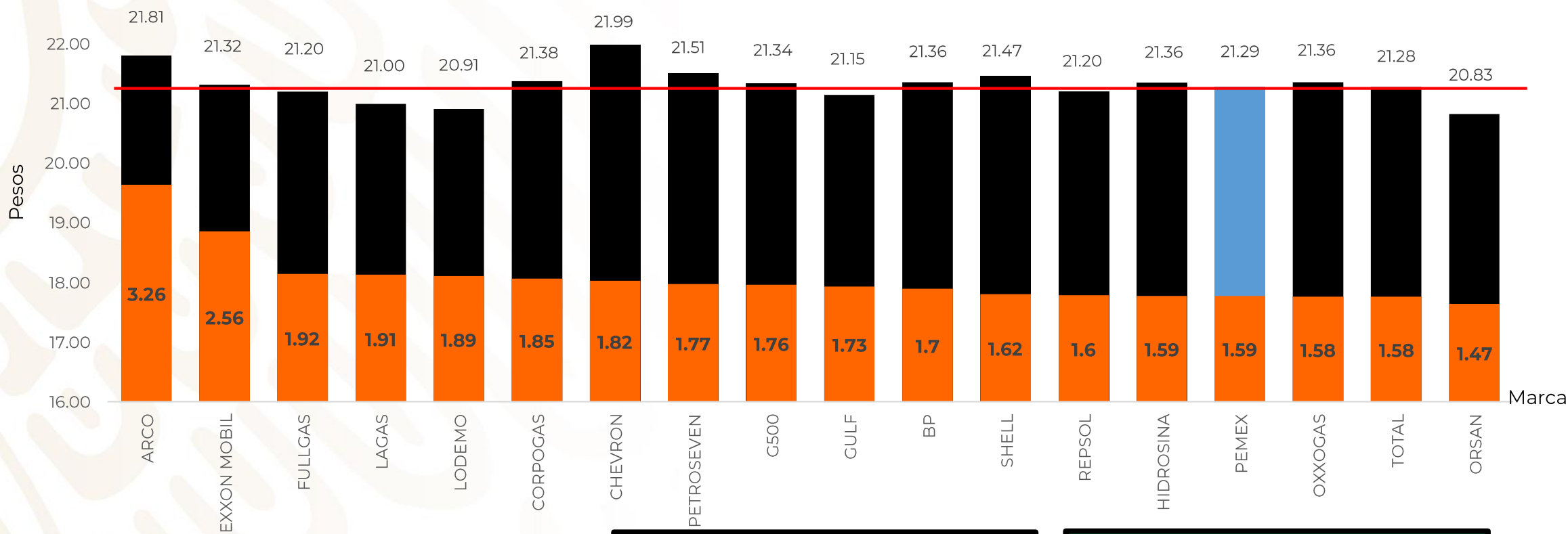
**Las tres marcas con precios más altos: CHEVRON, ARCO y PETROSEVEN**

**Las tres marcas con precios más bajos: ORSAN, LODEMO y REPSOL/LAGAS**





# INDICADORES DE GANANCIA POR MARCA DIÉSEL, 09 AL 15 DE MAYO DE 2019 ZONA METROPOLITANA DEL VALLE DE MÉXICO (PESOS/LT)



Fuente: Valores estimados con información de CRE y SAT.  
 Notas: Marcas más representativas;  
 Excluye zonas fronterizas con estímulo fiscal  
 No incluye descuentos en TAR.

**Las tres marcas con precios más altos: CHEVRON, ARCO y PETROSEVEN**

**Las tres marcas con precios más bajos: ORSAN, LODEMO y LAGAS**

# ZONA METROPOLITANA DE GUADALAJARA

---



GOBIERNO DE  
MÉXICO

SENER

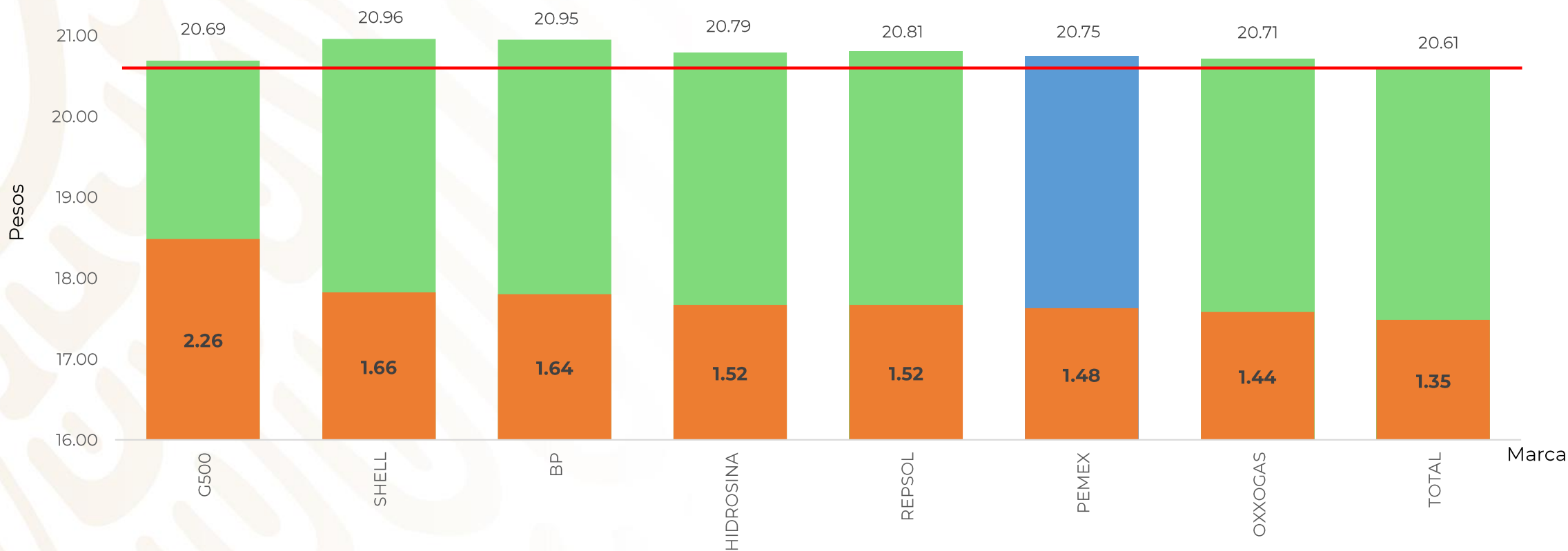
SE

PROFECO

---



## INDICADORES DE GANANCIA POR MARCA GASOLINA REGULAR, 09 AL 15 DE MAYO DE 2019 ZONA METROPOLITANA DE GUADALAJAJA (PESOS/LT)



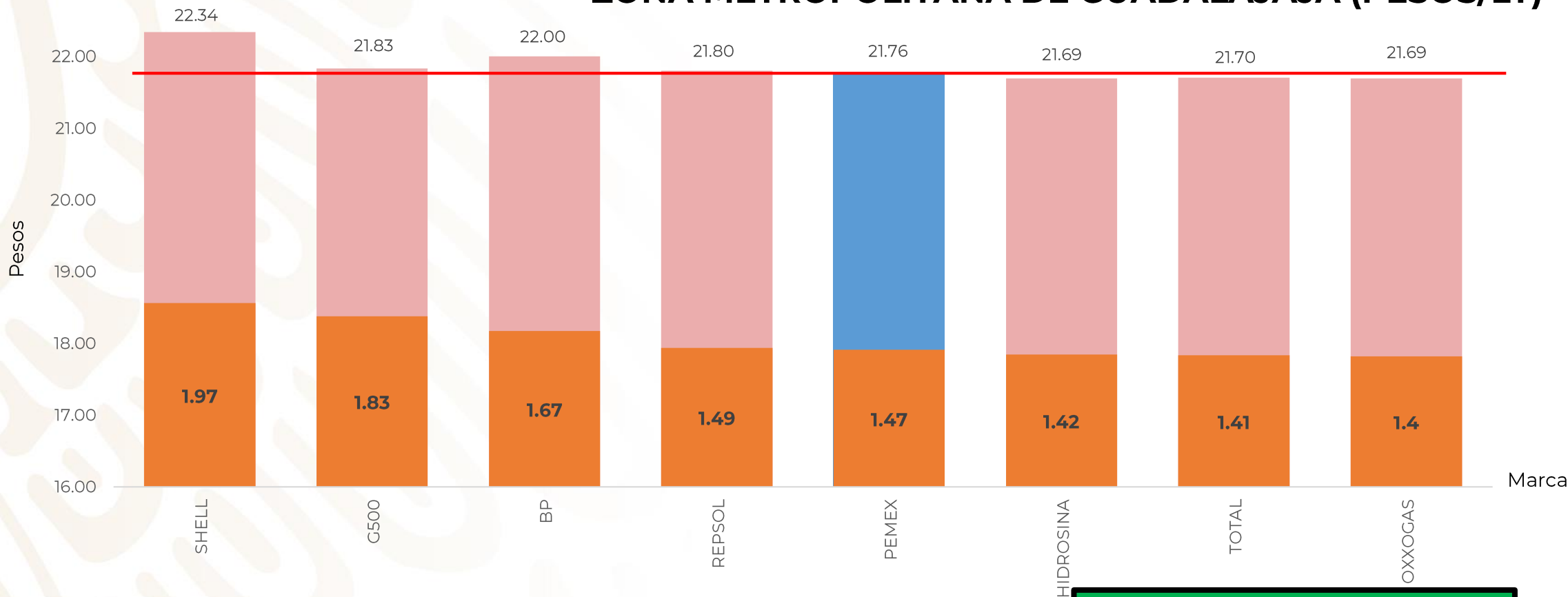
Fuente: Valores estimados con información de CRE y SAT.  
Notas: Marcas más representativas;  
Excluye zonas fronterizas con estímulo fiscal  
No incluye descuentos en TAR.

**Las tres marcas con precios  
más altos: SHELL, BP y  
REPSOL**

**Las tres marcas con precios  
más bajos: TOTAL, G500 y  
OXXOGAS**



### INDICADORES DE GANANCIA POR MARCA GASOLINA PREMIUM, 09 AL 15 DE MAYO DE 2019 ZONA METROPOLITANA DE GUADALAJAJA (PESOS/LT)



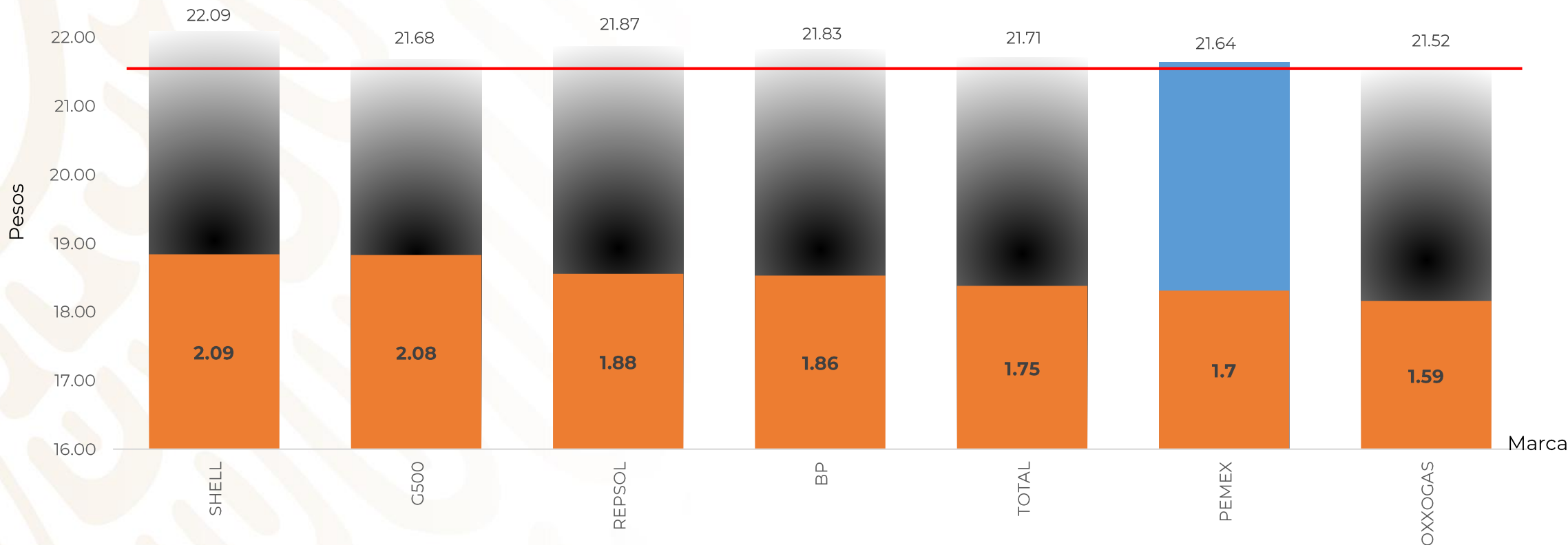
Fuente: Valores estimados con información de CRE y SAT.  
 Notas: Marcas más representativas;  
 Excluye zonas fronterizas con estímulo fiscal  
 No incluye descuentos en TAR.

**Las tres marcas con precios más altos: SHELL, BP y G500**

**Las tres marcas con precios más bajos: OXXOGAS, HIDROSINA y TOTAL**



## INDICADORES DE GANANCIA POR MARCA DIÉSEL, 09 AL 15 DE MAYO DE 2019 ZONA METROPOLITANA DE GUADALAJAJA (PESOS/LT)



Fuente: Valores estimados con información de CRE y SAT.  
Notas: Marcas más representativas;  
Excluye zonas fronterizas con estímulo fiscal  
No incluye descuentos en TAR.

**Las tres marcas con precios más altos: SHELL, REPSOL y BP**

**Las tres marcas con precios más bajos: OXXOGAS, PEMEX y G500**

# ZONA METROPOLITANA DE MONTERREY

---



GOBIERNO DE  
MÉXICO

SENER

SE

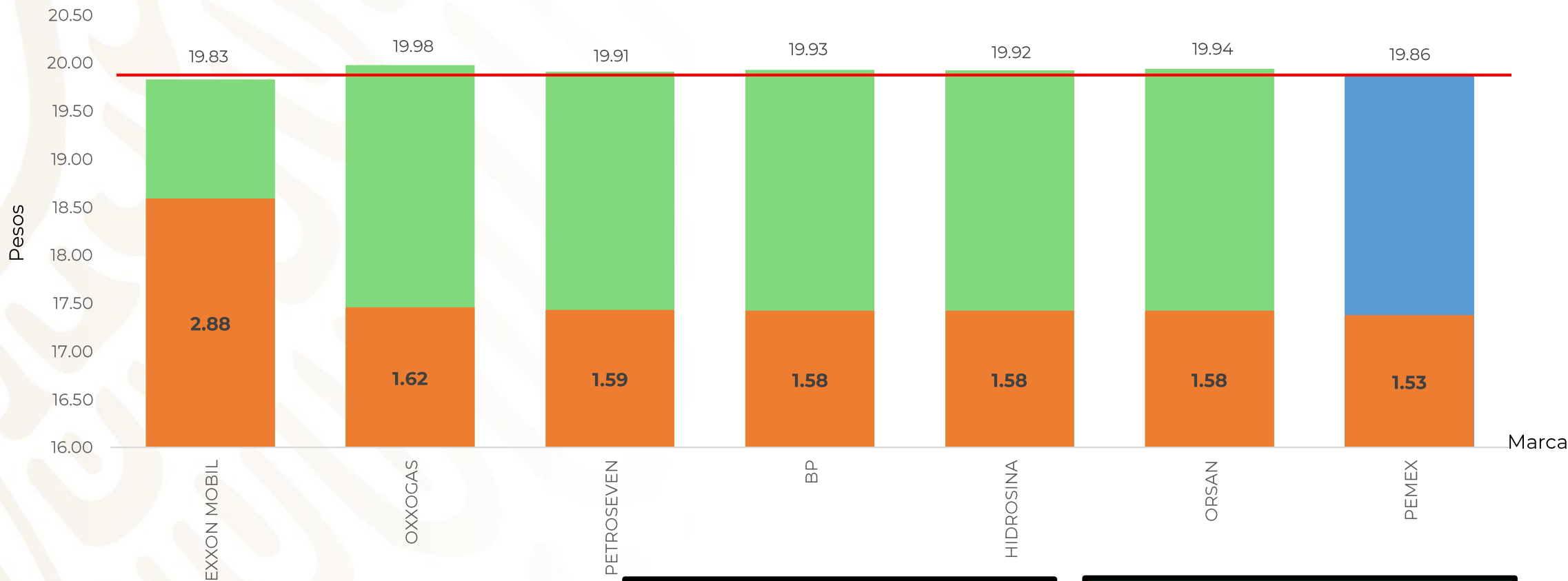
PROFECO

---





### INDICADORES DE GANANCIA POR MARCA GASOLINA REGULAR, 09 AL 15 DE MAYO DE 2019 ZONA METROPOLITANA DE MONTERREY (PESOS/LT)



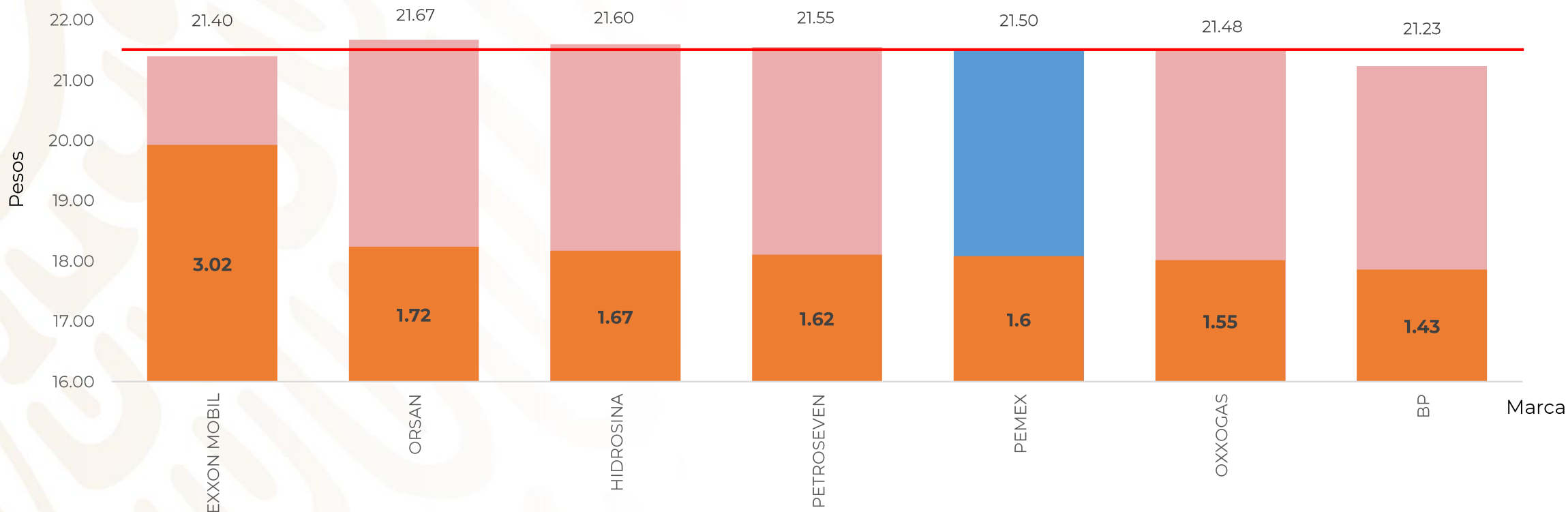
Fuente: Valores estimados con información de CRE y SAT.  
 Notas: Marcas más representativas;  
 Excluye zonas fronterizas con estímulo fiscal  
 No incluye descuentos en TAR.

**Las tres marcas con precios más altos: OXXOGAS, ORSAN y BP**

**Las tres marcas con precios más bajos: EXXON MOBIL, PEMEX y PETROSEVEN**



## INDICADORES DE GANANCIA POR MARCA GASOLINA PREMIUM, 09 AL 15 DE MAYO DE 2019 ZONA METROPOLITANA DE MONTERREY (PESOS/LT)



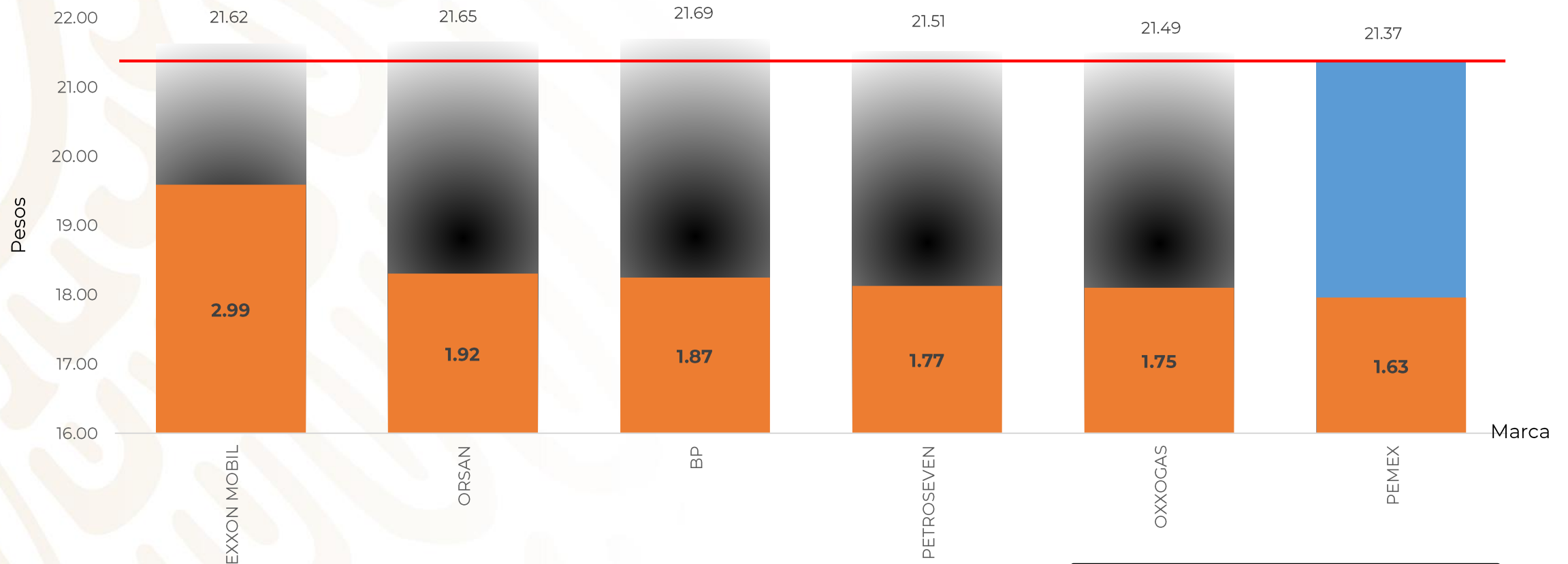
Fuente: Valores estimados con información de CRE y SAT.  
Notas: Marcas más representativas;  
Excluye zonas fronterizas con estímulo fiscal  
No incluye descuentos en TAR.

**Las tres marcas con precios  
más altos: ORSAN, HIDROSINA  
y PETROSEVEN**

**Las tres marcas con precios más  
bajos: BP, EXXON MOBIL y  
OXXOGAS**



## INDICADORES DE GANANCIA POR MARCA DIÉSEL, 09 AL 15 DE MAYO DE 2019 ZONA METROPOLITANA DE MONTERREY (PESOS/LT)



Fuente: Valores estimados con información de CRE y SAT.  
Notas: Marcas más representativas;  
Excluye zonas fronterizas con estímulo fiscal  
No incluye descuentos en TAR.

**Las tres marcas con precios más altos: BP, ORSAN y EXXON MOBIL**

**Las tres marcas con precios más bajos: PEMEX, OXOGAS y PETROSEVEN**