

QUIÉN ES QUIÉN EN LOS PRECIOS DE LA GASOLINA



GOBIERNO DE
MÉXICO

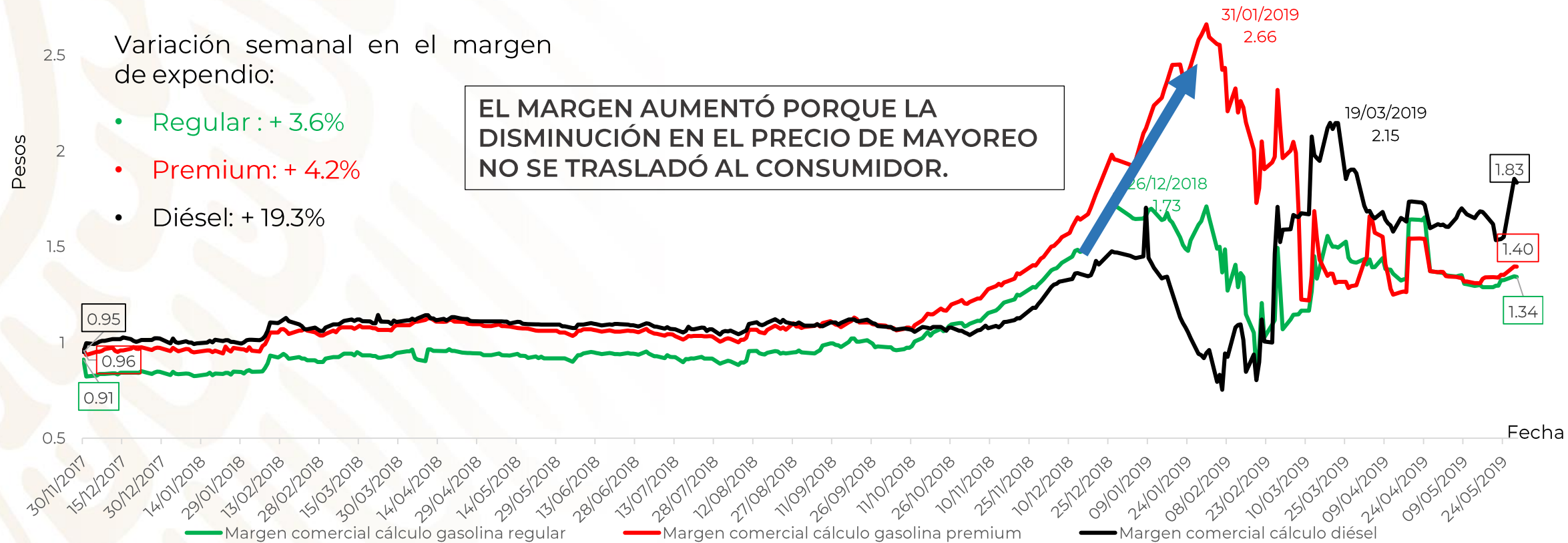
SENER

SE

PROFECO



EL MARGEN DE EXPENDIO DE GASOLINA FUE 60% SUPERIOR AL REGISTRADO EN EL PRIMER SEMESTRE DE 2017 (PESOS/LITRO)



EL GOBIERNO DE MÉXICO DECIDIÓ DAR A CONOCER EL MARGEN DE LOS GASOLINEROS, COMO MEDIDA PARA FRENAR SU CRECIMIENTO Y ASÍ PROTEGER A LOS CONSUMIDORES.

Fuente: Valores estimados con información de CRE y SAT.
Notas: Marcas más representativas. Excluye zonas fronterizas con estímulo fiscal. No incluye descuentos en TAR.



QUIÉN ES QUIÉN EN LOS PRECIOS DE LA GASOLINA

23 al 29 de mayo de 2019, Nacional

ESTACIONES DE SERVICIO CON INDICADORES DE GANANCIAS MÁS ALTOS DE GASOLINA REGULAR

	RAZÓN SOCIAL	ESTADO	MUNICIPIO	DOMICILIO	KMS A LA TERMINAL	PRECIO TERMINAL	PRECIO PÚBLICO	INDICADOR GANANCIA
1	GRUPO GASOLINERO SAMARA, S. A. DE C. V.	NAYARIT	BAHÍA DE BANDERAS	CARRETERA LA CRUZ DE HUANACAXTLE-PUINTA DE MITA KM 3+500 NÚMERO OFICIAL 3	325	17.3	21.24	3.26
2	GRUPO SECA GASOLINERAS, S. A. DE C. V.	GUANAJUATO	SILAO	AVENIDA PROLONGACIÓN 5 DE MAYO NO. 105	46	16.71	20.58	3.19
3	GRUPO SECA GASOLINERAS, S. A. DE C. V.	GUANAJUATO	SILAO	CARRETERA QUERÉTARO-LEÓN TRAMO SILAO-LEÓN K.M. 150.540	47	16.71	20.58	3.19
4	GRUPO SECA GASOLINERAS, S. A. DE C. V.	GUANAJUATO	GUANAJUATO	JUVENTINO ROSAS KM 5500 GUANAJUATO	57	16.71	20.58	3.18
5	ORSAN DEL NORTE, S. A. DE C. V.	NUEVO LEÓN	MONTEMORELOS	AVENIDA CARLOS CANTÚ PONIENTE NO. 704	66	16.71	20.51	3.1
6	SERVICIO SOLIDARIDAD, S. A. DE C. V.	GUANAJUATO	IRAPUATO	PASEO SOLIDARIDAD NO. 12254	15	16.71	20.41	3.12
7	SERVICIO GASOLINERO ABASTOS DE IRAPUATO, S. A. DE C. V.	GUANAJUATO	IRAPUATO	BOULEVARD MARIANO J. GARCÍA NO. 325	9	16.71	20.41	3.12
8	GRUPO SECA GASOLINERAS, S. A. DE C. V.	GUANAJUATO	SAN FRANCISCO	BOULEVARD AQUILES SERDÁN NO. 913	18	16.71	20.41	3.12
9	GASOLINERA CARMELITAS, S. A. DE C. V.	GUANAJUATO	IRAPUATO	AVENIDA ENRIQUE COLUNGA NO. 2451	9	16.71	20.41	3.12
10	SERVICIO CASIMIRO LICEAGA, S. A. DE C. V.	GUANAJUATO	IRAPUATO	CASIMIRO LICEAGA NO. 364	14	16.71	20.41	3.12

Fuente:

Valores estimados con información de CRE y SAT.

Notas:

Marcas más representativas. Excluye zonas fronterizas con estímulo fiscal. No incluye descuentos en TAR.



QUIÉN ES QUIÉN EN LOS PRECIOS DE LA GASOLINA

23 al 29 de mayo de 2019, Nacional

ESTACIONES DE SERVICIO CON INDICADORES DE GANANCIAS MÁS BAJOS DE GASOLINA REGULAR

	RAZÓN SOCIAL	ESTADO	MUNICIPIO	DOMICILIO	KMS A LA TERMINAL	PRECIO TERMINAL	PRECIO PÚBLICO	INDICADOR GANANCIA
1	COSTCO GAS, S. A. DE C. V.	TABASCO	CENTRO	CIRCUITO INTERIOR CARLOS PELLICER CÁMARA NO. 403	6	17.39	17.73	0.16
2	GASOLINERA SERVICIO REAL SAN LUIS, S. A. DE C. V.	TABASCO	CENTRO	AVENIDA PERIFÉRICO CARLOS PELLICER S/N.	10	17.22	17.79	0.35
3	PETRO MINCCONT, S. A. DE C. V.	TABASCO	CENTRO	CIRCUITO INTERIOR CARLOS PELLICER CÁMARA NO. 815	8	17.22	17.80	0.36
4	PETRO MINCCONT, S. A. DE C. V.	TABASCO	CENTRO	CARRETERA ESTATAL VILLAHERMOSA- LA ISLA KM 3+500	7	17.39	17.86	0.27
5	SAGIS SCORP, S. A.	DURANGO	DURANGO	AVENIDA LÁZARO CÁRDENAS NO. 307	3	18.16	18.56	0.22
6	SAGIS SCORP, S. A. DE C. V.	DURANGO	DURANGO	CARRETERA DURANGO-PARRAL NO. 1300	21	18.16	18.56	0.27
7	SERVICIO ALCATRAZ, S. A. DE C. V.	SONORA	MAGDALENA	N LA CHOYA MAGDALENA 84160	2	18.9	19.37	0.33
8	MARIO FELIX ROBELO	SONORA	MAGDALENA	JESÚS GARCÍA Y ELISA SALGADO NO. 1002	2	18.9	19.37	0.33
9	GASOLINERA EL MENTIDERO, S. A. DE C. V.	JALISCO	AUTLÁN	MELCHOR OCAMPO N. 242	198	18.93	19.46	0.16
10	GASOLINERA AUTLÁN, S. A. DE C. V.	JALISCO	AUTLÁN	MATAMOROS NO. 3553	201	18.93	19.59	0.27

Fuente:
Notas:

Valores estimados con información de CRE y SAT.
Marcas más representativas. Excluye zonas fronterizas con estímulo fiscal. No incluye descuentos en TAR.



QUIÉN ES QUIÉN EN LOS PRECIOS DE LA GASOLINA

23 al 29 de mayo de 2019, Nacional

ESTACIONES DE SERVICIO CON INDICADORES DE GANANCIAS MÁS ALTOS DE GASOLINA PREMIUM

	RAZÓN SOCIAL	ESTADO	MUNICIPIO	DOMICILIO	KMS A LA TERMINAL	PRECIO TERMINAL	PRECIO PÚBLICO	INDICADOR GANANCIA
1	MEGA GASOLINERAS, S. A. DE C. V.	GUANAJUATO	PÉNJAMO	BOULEVARD LÁZARO CÁRDENAS NO. 51	10	19.38	22.98	2.97
2	MORATINES, S. A. DE C. V.	SINALOA	AHOME	BOULEVARD ANTONIO ROSALES NO. 18 SUR	22	19.13	22.91	3.12
3	COSTA CÁLIDA, S. A. DE C. V.	SINALOA	AHOME	CARRETERA MOCHIS - AHOME NO. 2931 PONIENTE	24	19.13	22.91	3.12
4	ISABAL 3, S. A. DE C.V.	SINALOA	AHOME	BOULEVARD CENTENARIO NO. 1607 ORIENTE	22	19.13	22.91	3.12
5	GRUPO GASOLINERO SAMARA, S. A. DE C. V.	NAYARIT	BAHÍA DE BANDERAS	CARRETERA LA CRUZ DE HUANACAXTLE-PUNTA DE MITA KM 3+500 NÚMERO OFICIAL 3	325	19.02	22.69	3.03
6	ORSAN DEL NORTE, S. A. DE C. V.	NUEVO LEÓN	MONTERREY	AVENIDA MORONES PRIETO ORIENTE NO. 990	23	18.36	21.89	2.96
7	ORSAN DEL NORTE, S. A. DE C. V.	NUEVO LEÓN	MONTERREY	AVENIDA PASEO DE LOS LEONES NO. 501	22	18.36	21.88	2.96
8	ORSAN DEL NORTE, S. A. DE C. V.	NUEVO LEÓN	MONTERREY	AVENIDA MORONES PRIETO PONIENTE NO. 2300	20	18.36	21.87	2.95
9	ORSAN DEL NORTE, S. A. DE C. V.	NUEVO LEÓN	MONTERREY	AVENIDA INSURGENTES NO. 3991	15	18.36	21.85	2.94
10	ORSAN DEL NORTE, S. A. DE C. V.	NUEVO LEÓN	SAN PEDRO GARZA	AVENIDA VASCONCELOS PONIENTE NO. 398	15	18.36	21.84	2.93

Fuente:

Valores estimados con información de CRE y SAT.

Notas:

Marcas más representativas. Excluye zonas fronterizas con estímulo fiscal. No incluye descuentos en TAR.



QUIÉN ES QUIÉN EN LOS PRECIOS DE LA GASOLINA

23 al 29 de mayo de 2019, Nacional

ESTACIONES DE SERVICIO CON INDICADORES DE GANANCIAS MÁS BAJOS DE GASOLINA PREMIUM

	RAZÓN SOCIAL	ESTADO	MUNICIPIO	DOMICILIO	KMS A LA TERMINAL	PRECIO TERMINAL	PRECIO PÚBLICO	INDICADOR GANANCIA
1	SERVICIOS Y ENERGÉTICOS DEL SURESTE, S. A. DE C. V.	VERACRUZ	VERACRUZ	AVENIDA SALVADOR DÍAZ MIRON NO. 43	4	18.27	18.61	0.22
2	SERVICIO DONE, S. A. DE C. V.	VERACRUZ	VERACRUZ	SALVADOR DÍAZ MIRON 583 ESQUINA V. URIBE	4	18.27	18.62	0.23
3	COSTCO GAS, S. A. DE C. V.	TABASCO	CENTRO	CIRCUITO INTERIOR CARLOS PELLICER CÁMARA NO. 403	6	18.78	19.19	0.22
4	URZUGAS, S. A. DE C. V.	PUEBLA	XICOTEPEC	CARRETERA ESTATAL 104 TRAMO LA CEIBA-LA UNIÓN KM 21.40	79	18.68	19.36	0.4
5	PETRO MINCCONT, S. A. DE C. V.	TABASCO	CENTRO	CIRCUITO INTERIOR CARLOS PELLICER CÁMARA NO. 815	8	18.88	19.43	0.34
6	GASOLINERA IXTACOMITAN, S. A. DE C. V.	TABASCO	CENTRO	CARRETERA LUIS GIL PEREZ-VILLAHERMOSA NO. 403	13	18.88	19.49	0.39
7	MULTISERVICIOS DE COMBUSTIBLE DEL SURESTE, S. A. DE C. V.	CHIAPAS	TAPACHULA	7° AVENIDA SUR ESQUINA 38° CALLE ORIENTE	2	19.17	19.72	0.4
8	GASOLINERA EL MENTIDERO, S. A. DE C. V.	JALISCO	AUTLÁN DE NAVARRO	MELCHOR OCAMPO N. 242	198	19.91	20.7	0.38
9	SERVICIO ALCATRAZ, S. A. DE C. V.	SONORA	MAGDALENA	N LA CHOYA MAGDALENA 84160	2	20.45	20.91	0.33
10	MARIO FELIX ROBELO	SONORA	MAGDALENA	JESÚS GARCÍA Y ELISA SALGADO NO. 1002	2	20.45	20.91	0.33

Fuente:

Valores estimados con información de CRE y SAT.

Notas:

Marcas más representativas. Excluye zonas fronterizas con estímulo fiscal. No incluye descuentos en TAR.



QUIÉN ES QUIÉN EN LOS PRECIOS DE LA GASOLINA

23 al 29 de mayo de 2019, Nacional

ESTACIONES DE SERVICIO CON INDICADORES DE GANANCIAS MÁS ALTOS DE DIÉSEL

	RAZÓN SOCIAL	ESTADO	MUNICIPIO	DOMICILIO	KMS A LA TERMINAL	PRECIO TERMINAL	PRECIO PÚBLICO	INDICADOR GANANCIA
1	CORPORATIVO ENERVISION S.A.P.I. DE C.V.	SONORA	HERMOSILLO	BOULEVARD LÓPEZ PORTILLO NO. 189	19	18.06	22.36	3.63
2	CORPORATIVO ENERVISION S.A.P.I. DE C.V.	SONORA	HERMOSILLO	BOULEVARD PASEO LAS PALMAS NO. 1	5	18.06	22.36	3.63
3	CORPORATIVO ENERVISION S.A.P.I. DE C.V.	SONORA	HERMOSILLO	CARRETERA A LA COLORADA KM 3.5 ESQUINA PLANETARIO	4	18.06	21.99	3.31
4	MORATINES, S. A. DE C. V.	SINALOA	AHOME	BOULEVARD ANTONIO ROSALES NO. 18 SUR	22	18.06	21.98	3.25
5	COSTA CÁLIDA, S. A. DE C. V.	SINALOA	AHOME	CARRETERA MOCHIS- AHOME NO. 2931 PONIENTE	24	18.06	21.98	3.25
6	ISABAL 3, S. A. DE C.V.	SINALOA	AHOME	BOULEVARD CENTENARIO NO. 1607 ORIENTE	22	18.06	21.98	3.25
7	ABASTECEDORA DE SERVICIOS DEL VALLE, S. A. DE C. V.	SINALOA	SALVADOR ALVARADO	BOULEVARD FRANCISCO LABASTIDA OCHOA NO. 347	5	18.06	21.88	3.22
8	SUPERSERVICIO TERECAR, S. A. DE C. V.	AGUASCALIENTES	AGUASCALIENTES	AVENIDA CONSTITUCIÓN NO. 437	28	18.00	21.84	3.22
9	ESTACIONES DE SERVICIO, S. A. DE C. V.	ESTADO DE MÉXICO	OCOYOACAC	CARRETERA DEL CANAL 219	16	18.00	21.80	3.21
10	SUPERSERVICIO TERECAR, S. A. DE C. V.	AGUASCALIENTES	AGUASCALIENTES	BOULEVARD SIGLO XXI NO. 301	18	18.00	21.79	3.2

Fuente:
Notas:

Valores estimados con información de CRE y SAT.
Marcas más representativas. Excluye zonas fronterizas con estímulo fiscal. No incluye descuentos en TAR.



QUIÉN ES QUIÉN EN LOS PRECIOS DE LA GASOLINA

23 al 29 de mayo de 2019, Nacional

ESTACIONES DE SERVICIO CON INDICADORES DE GANANCIAS MÁS BAJOS DE DIÉSEL

	RAZÓN SOCIAL	ESTADO	MUNICIPIO	DOMICILIO	KMS A LA TERMINAL	PRECIO TERMINAL	PRECIO PÚBLICO	INDICADOR GANANCIA
1	GASOLINERA SERVICIO LUPITA, S. A. DE C. V.	TABASCO	MACUSPANA	CALLE FRANCISCO I. MADERO NO. 804	62	18.86	19.56	0.44
2	SERVICIO AFH, S. A. DE C. V.	OAXACA	PUTLA VILLA	LÁZARO CÁRDENAS NO. 309	244	19.25	20.15	0.43
3	JAG AUTOSERVICIOS, S. A. DE C. V.	SONORA	ETCHOJOA	KM 1+300 CARRETERA ETCHOJOA-BACOBAMPO	28	19.72	20.27	0.38
4	PETROAGUILA, S. A. DE C. V.	SINALOA	CULIACÁN	AVENIDA LATERAL PONIENTE 2472-A NORTE	3	19.99	20.36	0.19
5	PETROAGUILA, S. A. DE C. V.	SINALOA	CULIACÁN	BOULEVARD LOLA BELTRAN NO. 3577 PONIENTE	8	19.99	20.36	0.25
6	PETROAGUILA, S. A. DE C. V.	SINALOA	CULIACÁN	BOULEVARD ENRIQUE CABRERA NO. 1196 PONIENTE	9	19.99	20.36	0.25
7	SERVICIO EXPRESS LA COSTERITA, S. DE R. L. DE C. V.	SINALOA	CULIACÁN	CARRETERA INTERNACIONAL SUR NO. 752IESQUINACALLE SIN NOMBR	13	19.99	20.42	0.3
8	SERVICIOS GRUPO ÁGUILA, S. A. DE C. V.	SINALOA	CULIACÁN	CL HEROICO COLEGIO MILITAR NO. 2900	9	19.99	20.49	0.3
9	SERVICIOS GRUPO ÁGUILA, S. A. DE C. V.	SINALOA	CULIACÁN	BOULEVARD FRANCISCO I. MADERO NO. 4300 ORIENTE	11	19.99	20.49	0.36
10	SERVICIOS GRUPO ÁGUILA, S. A. DE C. V.	SINALOA	CULIACÁN	CALLE JOSÉ AGUILAR BARRAZA NO. 8	6	19.99	20.49	0.36

Fuente:

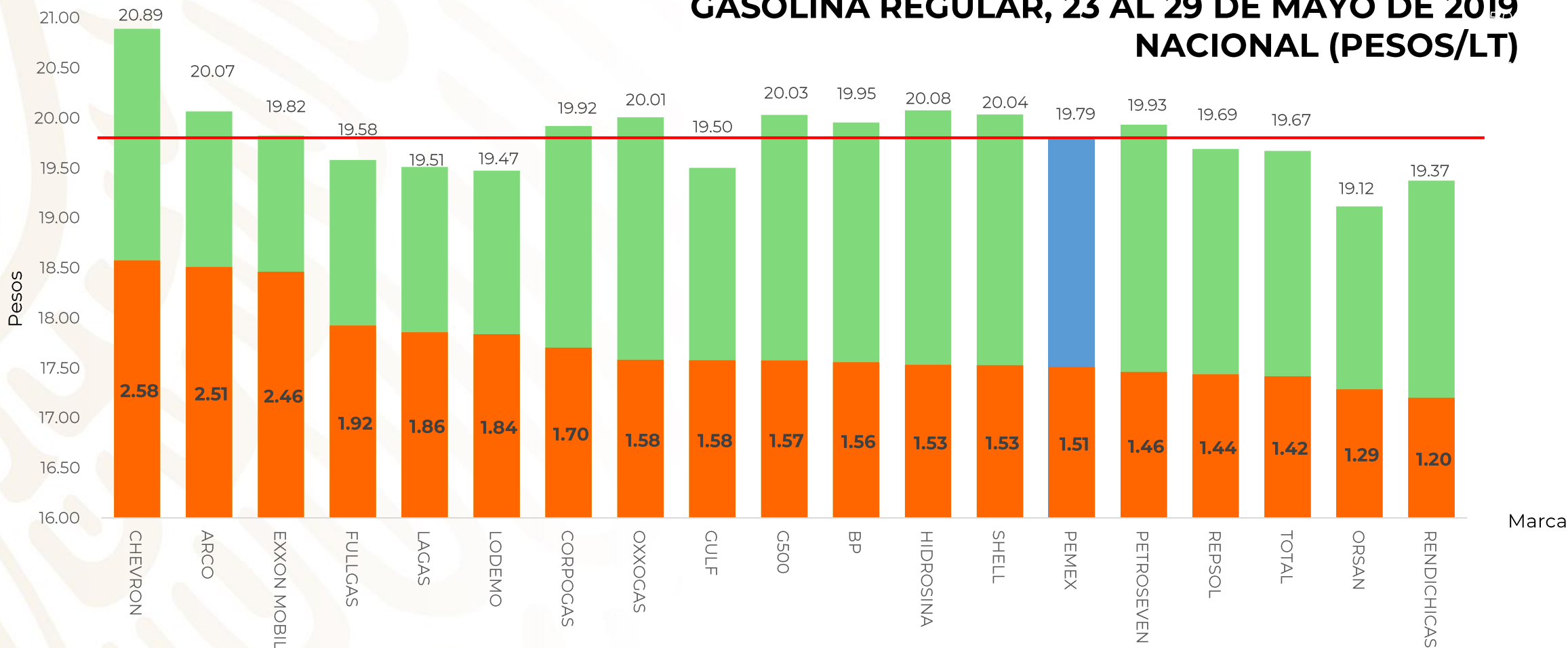
Valores estimados con información de CRE y SAT.

Notas:

Marcas más representativas. Excluye zonas fronterizas con estímulo fiscal. No incluye descuentos en TAR.



INDICADORES DE GANANCIA POR MARCA GASOLINA REGULAR, 23 AL 29 DE MAYO DE 2019 NACIONAL (PESOS/LT)



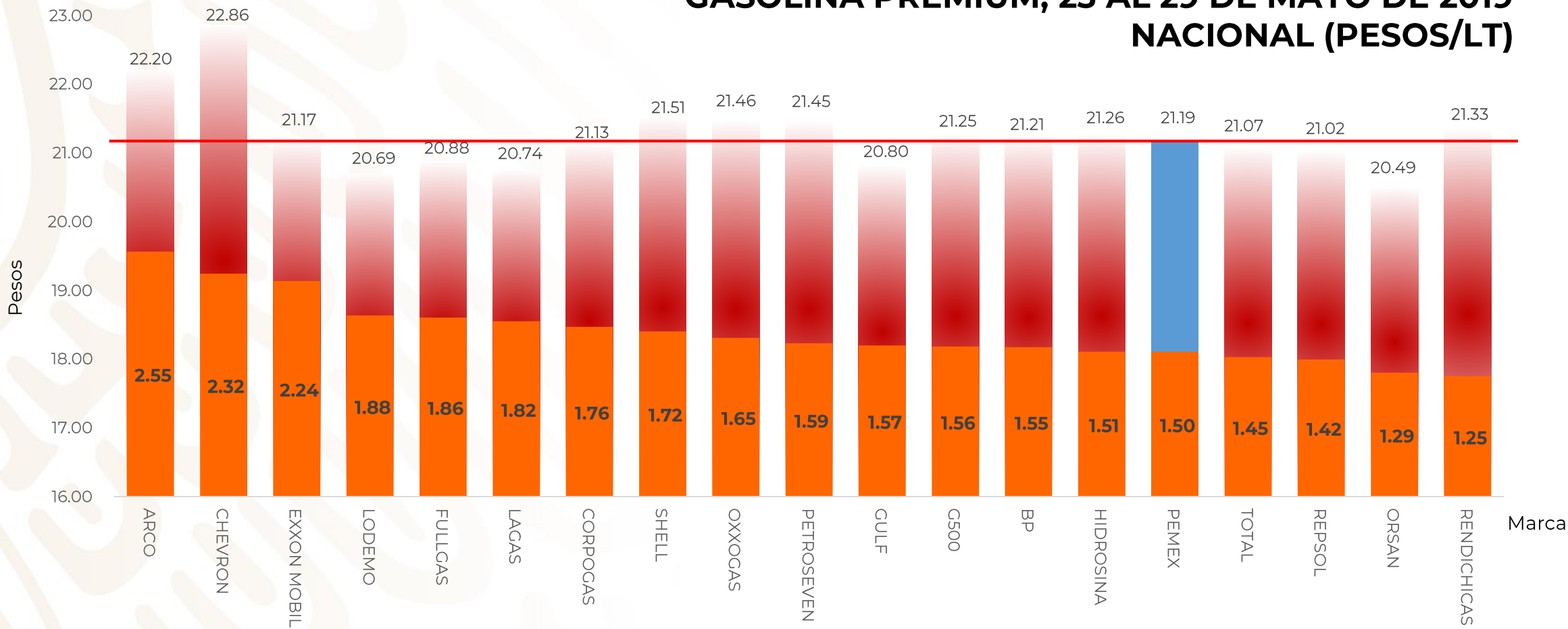
Fuente: Valores estimados con información de CRE y SAT.
 Notas: Marcas más representativas;
 Excluye zonas fronterizas con estímulo fiscal
 No incluye descuentos en TAR.

Las tres marcas con precios más altos: CHEVRON, HIDROSINA y ARCO

Las tres marcas con precios más bajos: ORSAN, RENDICHICAS Y LODEMO



INDICADORES DE GANANCIA POR MARCA GASOLINA PREMIUM, 23 AL 29 DE MAYO DE 2019 NACIONAL (PESOS/LT)



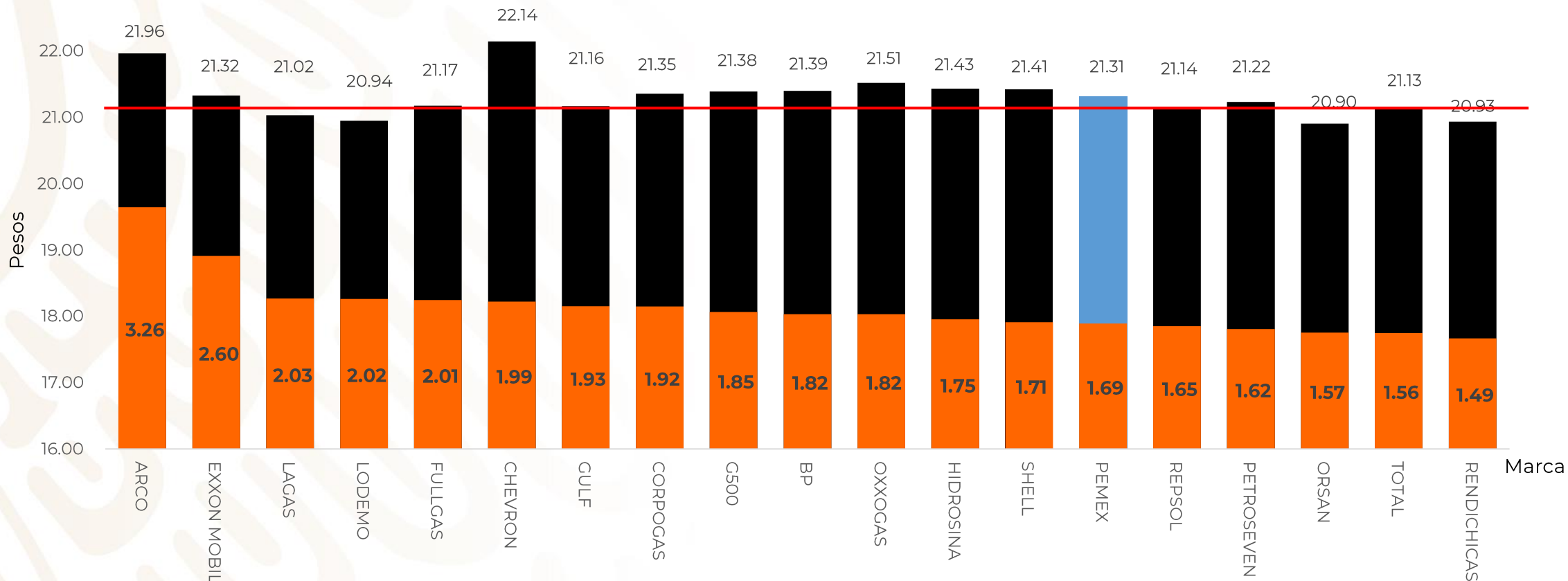
Fuente: Valores estimados con información de CRE y SAT.
 Notas: Marcas más representativas;
 Excluye zonas fronterizas con estímulo fiscal
 No incluye descuentos en TAR.

Las tres marcas con precios más altos: CHEVRON, ARCO y SHELL

Las tres marcas con precios más bajos: ORSAN, LODEMO y LAGAS



INDICADORES DE GANANCIA POR MARCA DIÉSEL, 23 AL 29 DE MAYO DE 2019 NACIONAL (PESOS/LT)



Fuente: Valores estimados con información de CRE y SAT.
 Notas: Marcas más representativas;
 Excluye zonas fronterizas con estímulo fiscal
 No incluye descuentos en TAR.

Las tres marcas con precios más altos: CHEVRON, ARCO y OXXOGAS

Las tres marcas con precios más bajos: ORSAN, RENDICHICAS y LODEMO

ZONA METROPOLITANA DEL VALLE DE MÉXICO



GOBIERNO DE
MÉXICO

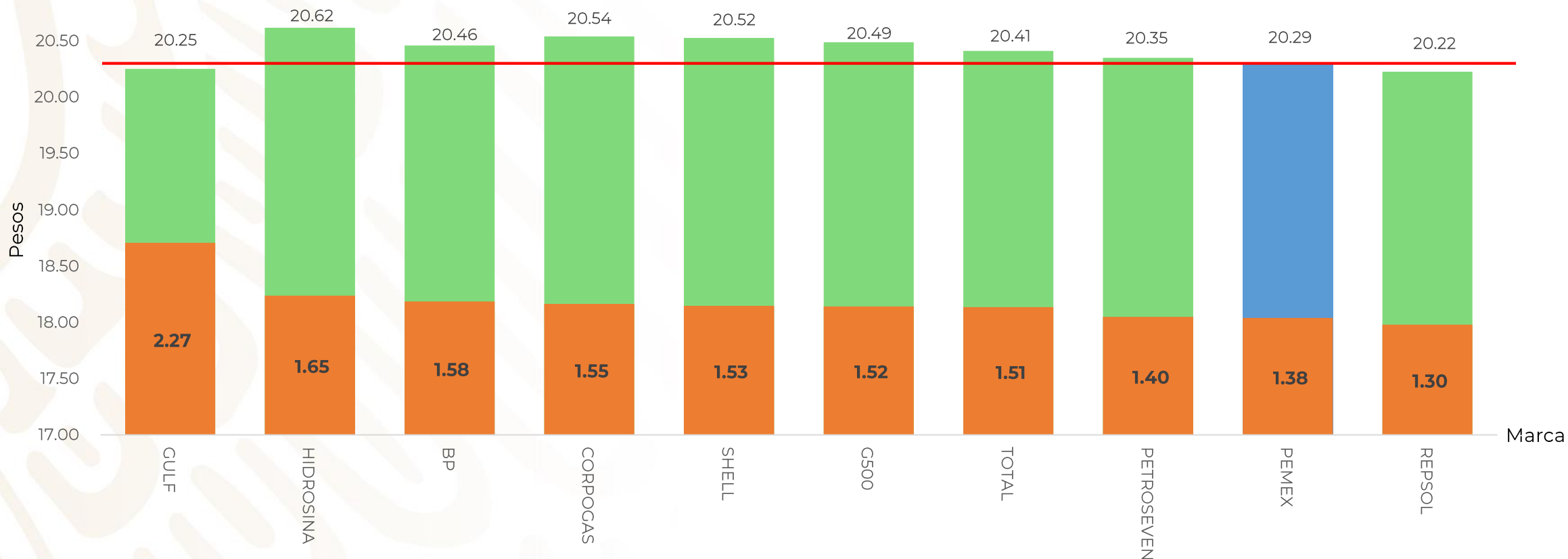
SENER

SE

PROFECO



INDICADORES DE GANANCIA POR MARCA GASOLINA REGULAR, 23 AL 29 DE MAYO DE 2019 ZONA METROPOLITANA DEL VALLE DE MÉXICO (PESOS/LT)



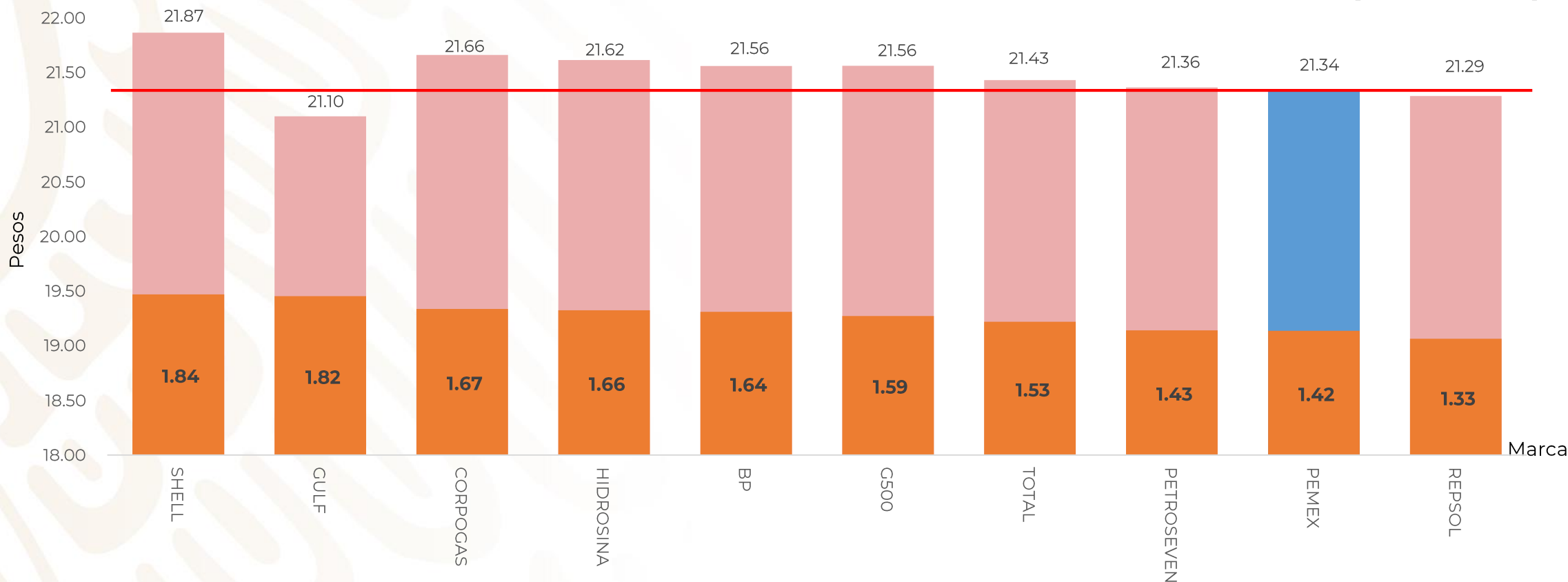
Fuente: Valores estimados con información de CRE y SAT.
Notas: Marcas más representativas;
Excluye zonas fronterizas con estímulo fiscal
No incluye descuentos en TAR.

Las tres marcas con precios más altos: HIDROSINA, CORPOGAS y SHELL

Las tres marcas con precios más bajos: REPSOL, GULF y PEMEX



INDICADORES DE GANANCIA POR MARCA GASOLINA PREMIUM, 23 AL 29 DE MAYO DE 2019 ZONA METROPOLITANA DEL VALLE DE MÉXICO (PESOS/LT)



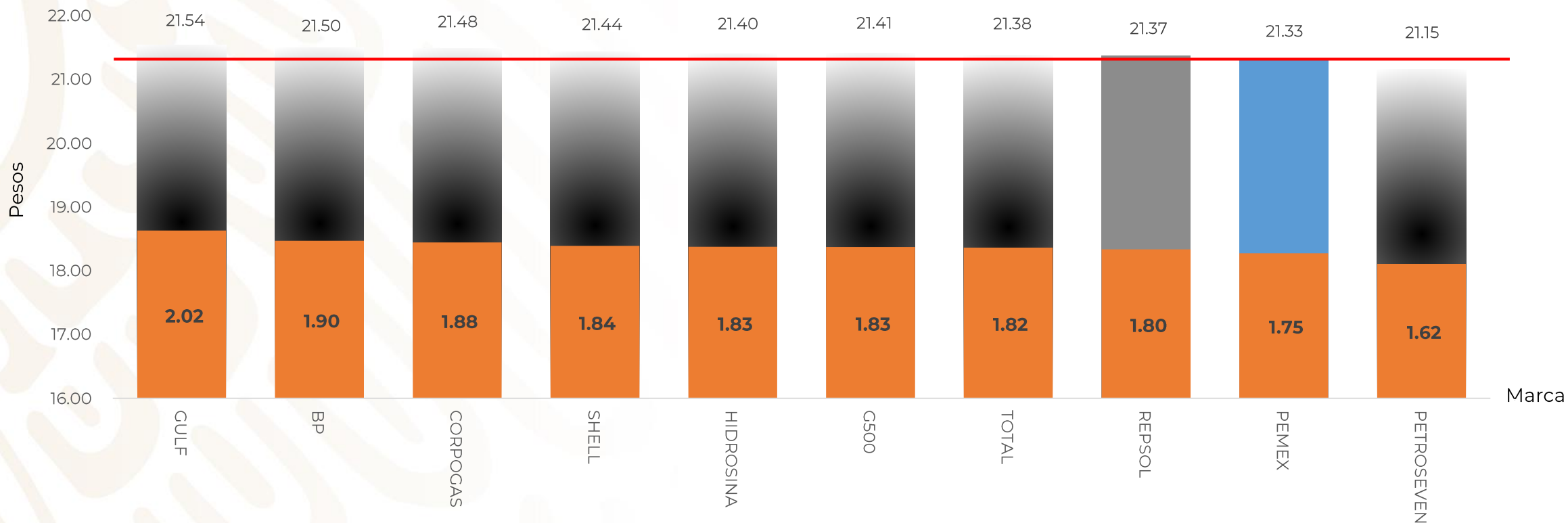
Fuente: Valores estimados con información de CRE y SAT.
Notas: Marcas más representativas;
Excluye zonas fronterizas con estímulo fiscal
No incluye descuentos en TAR.

**Las tres marcas con precios
más altos: SHELL,
CORPOGAS e HIDROSINA**

**Las tres marcas con precios
más bajos: GULF, REPSOL y
PEMEX**



INDICADORES DE GANANCIA POR MARCA DIÉSEL, 23 AL 29 DE MAYO DE 2019 ZONA METROPOLITANA DEL VALLE DE MÉXICO (PESOS/LT)



Fuente: Valores estimados con información de CRE y SAT.
Notas: Marcas más representativas;
Excluye zonas fronterizas con estímulo fiscal
No incluye descuentos en TAR.

Las tres marcas con precios más altos: GULF, BP Y CORPOGAS

Las tres marcas con precios más bajos: PETROSEVEN, PEMEX y REPSOL

ZONA METROPOLITANA DE GUADALAJARA



GOBIERNO DE
MÉXICO

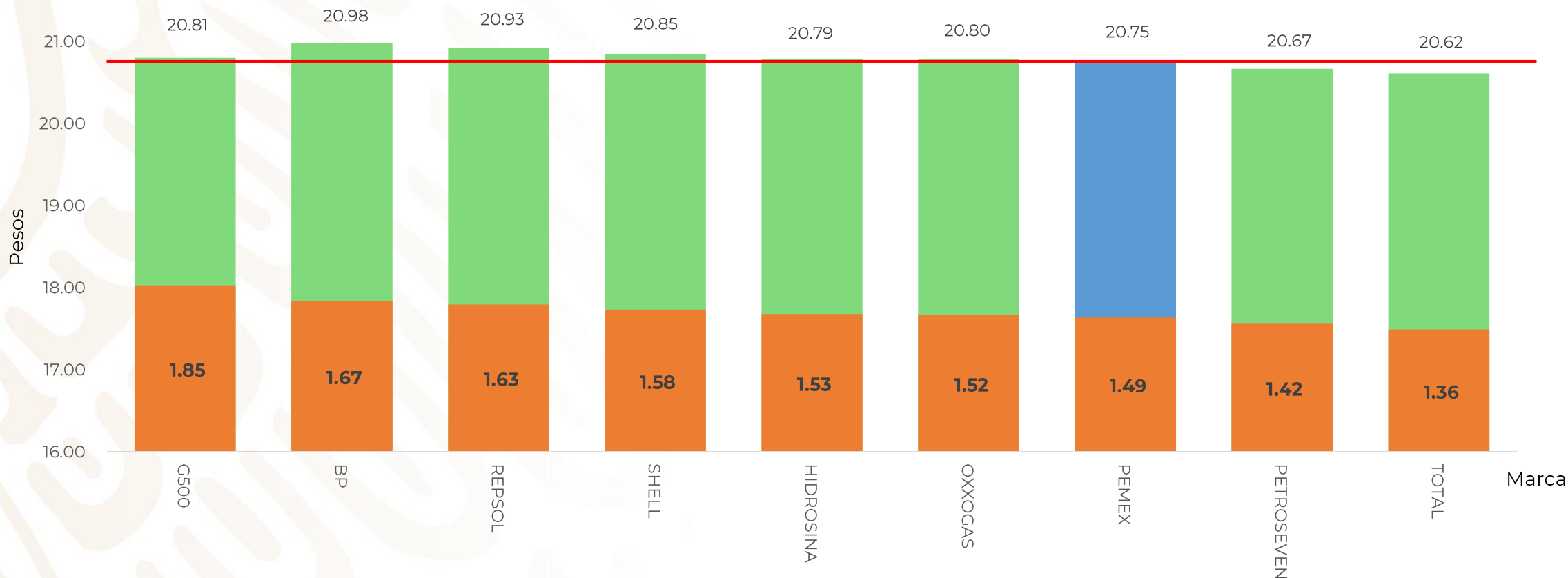
SENER

SE

PROFECO



INDICADORES DE GANANCIA POR MARCA GASOLINA REGULAR, 23 AL 29 DE MAYO DE 2019 ZONA METROPOLITANA DE GUADALAJAJA (PESOS/LT)



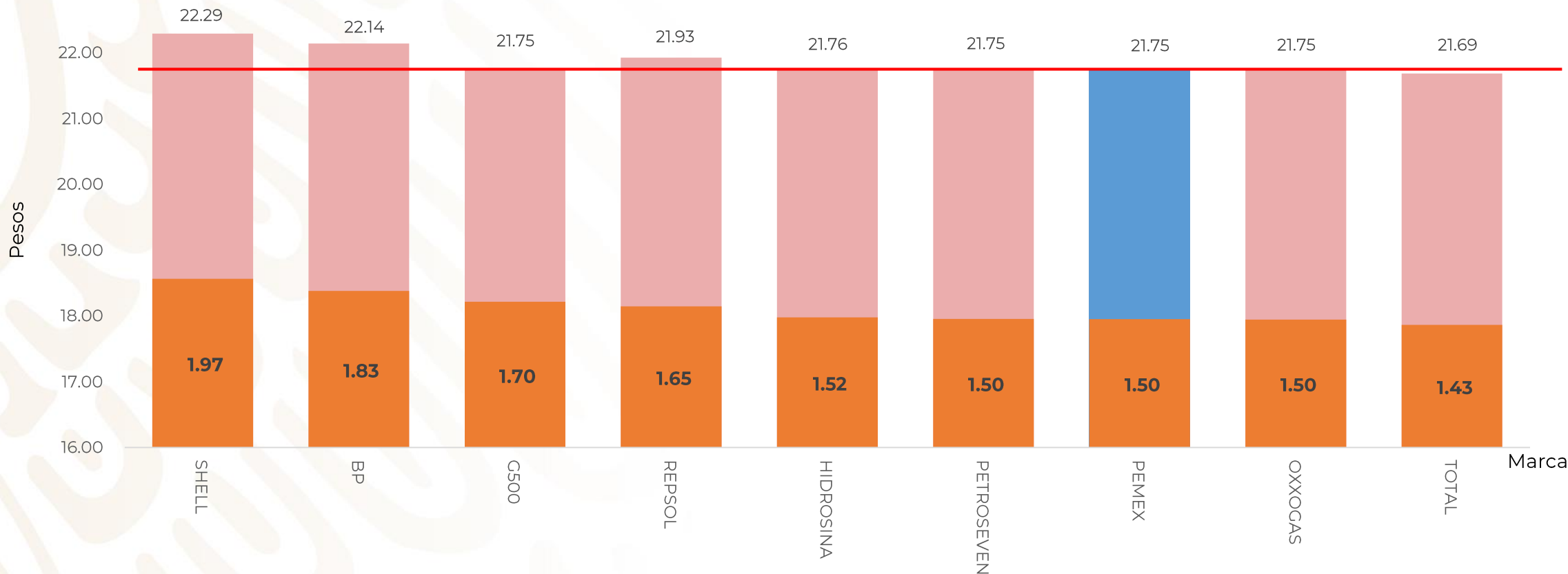
Fuente: Valores estimados con información de CRE y SAT.
Notas: Marcas más representativas;
Excluye zonas fronterizas con estímulo fiscal
No incluye descuentos en TAR.

Las tres marcas con precios más altos: BP, REPSOL y SHELL

Las tres marcas con precios más bajos: TOTAL, PETROSEVEN y PEMEX



INDICADORES DE GANANCIA POR MARCA GASOLINA PREMIUM, 23 AL 29 DE MAYO DE 2019 ZONA METROPOLITANA DE GUADALAJAJA (PESOS/LT)



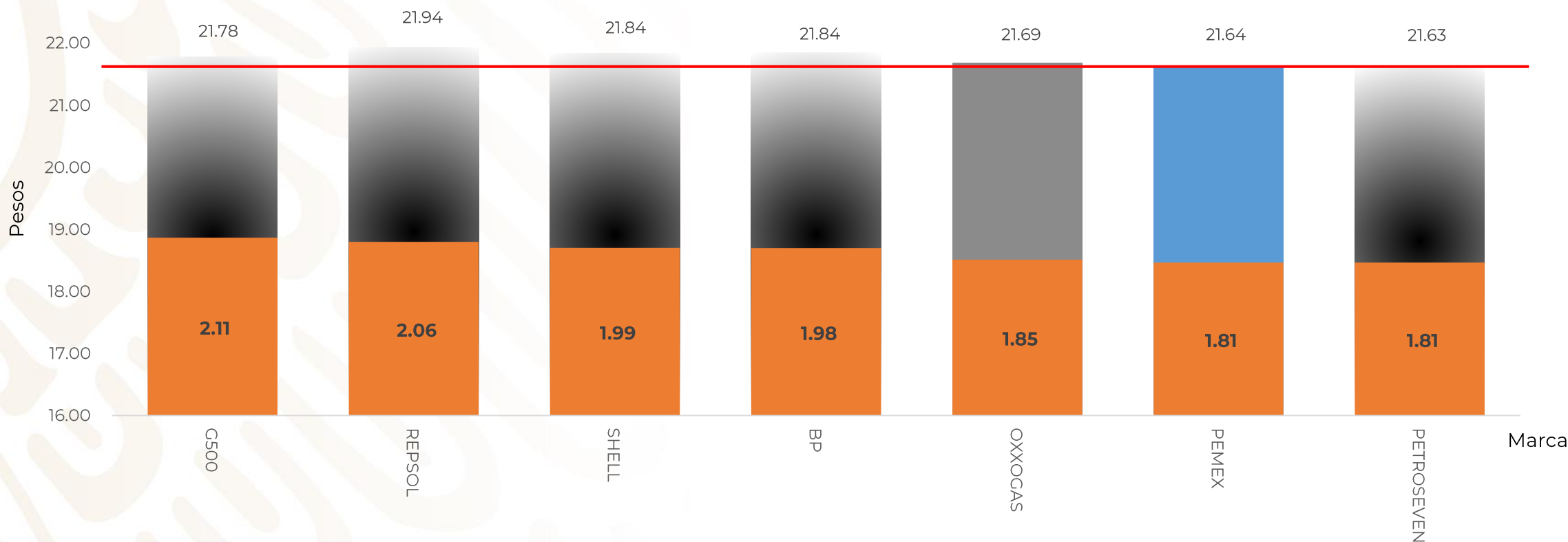
Fuente: Valores estimados con información de CRE y SAT.
Notas: Marcas más representativas;
Excluye zonas fronterizas con estímulo fiscal
No incluye descuentos en TAR.

Las tres marcas con precios más altos: SHELL, BP y REPSOL

Las tres marcas con precios más bajos: TOTAL, G500 y PEMEX / PETROSEVEN



INDICADORES DE GANANCIA POR MARCA DIÉSEL, 23 AL 29 DE MAYO DE 2019 ZONA METROPOLITANA DE GUADALAJAJA (PESOS/LT)



Fuente: Valores estimados con información de CRE y SAT.
Notas: Marcas más representativas;
Excluye zonas fronterizas con estímulo fiscal
No incluye descuentos en TAR.

Las tres marcas con precios más altos: REPSOL, BP y SHELL

Las tres marcas con precios más bajos: PETROSEVEN, PEMEX y OXXOGAS

ZONA METROPOLITANA DE MONTERREY



GOBIERNO DE
MÉXICO

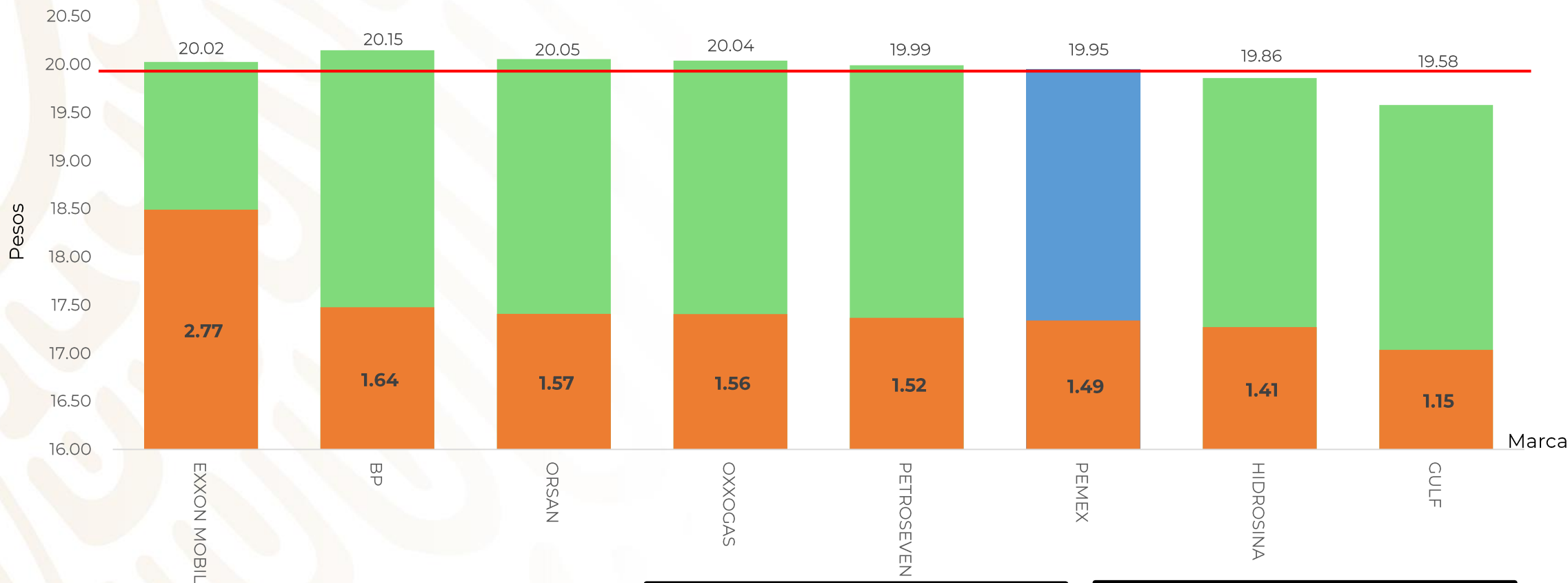
SENER

SE

PROFECO



INDICADORES DE GANANCIA POR MARCA GASOLINA REGULAR, 23 AL 29 DE MAYO DE 2019 ZONA METROPOLITANA DE MONTERREY (PESOS/LT)



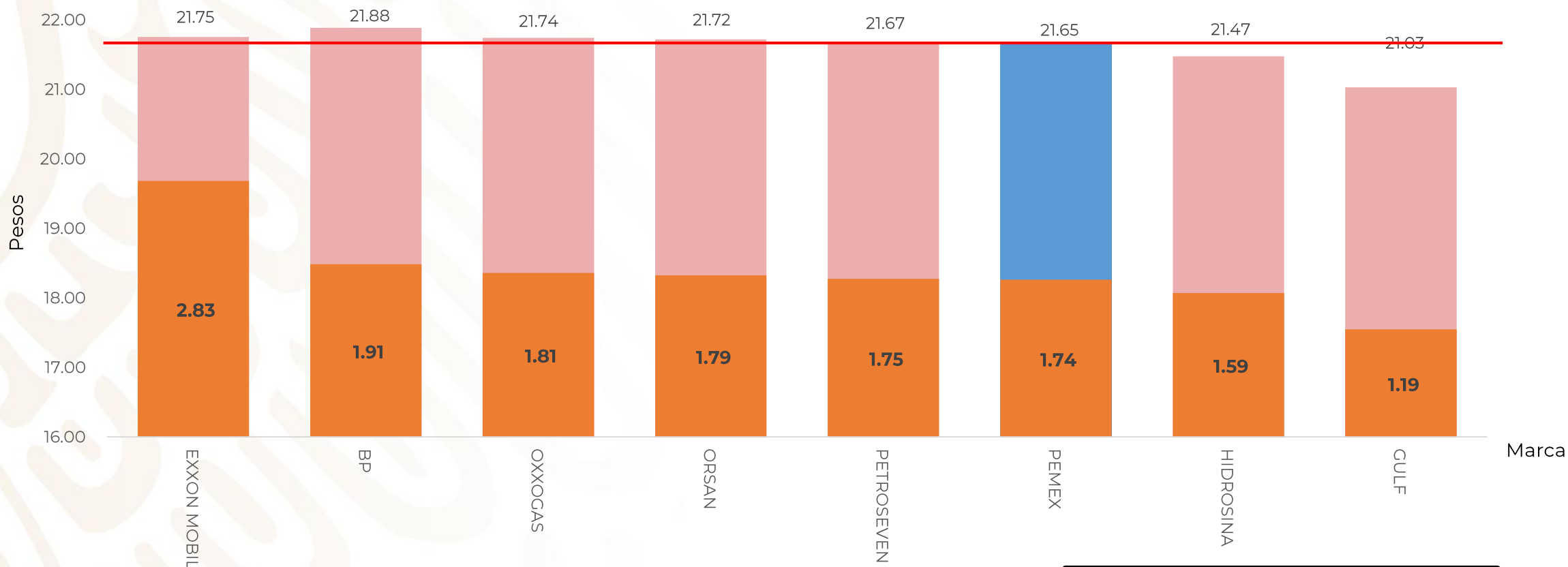
Fuente: Valores estimados con información de CRE y SAT.
Notas: Marcas más representativas;
Excluye zonas fronterizas con estímulo fiscal
No incluye descuentos en TAR.

**Las tres marcas con precios
más altos: BP, ORSAN y
OXXOGAS**

**Las tres marcas con precios
más bajos: GULF, HIDROSINA
y PEMEX**



INDICADORES DE GANANCIA POR MARCA GASOLINA PREMIUM, 23 AL 29 DE MAYO DE 2019 ZONA METROPOLITANA DE MONTERREY (PESOS/LT)



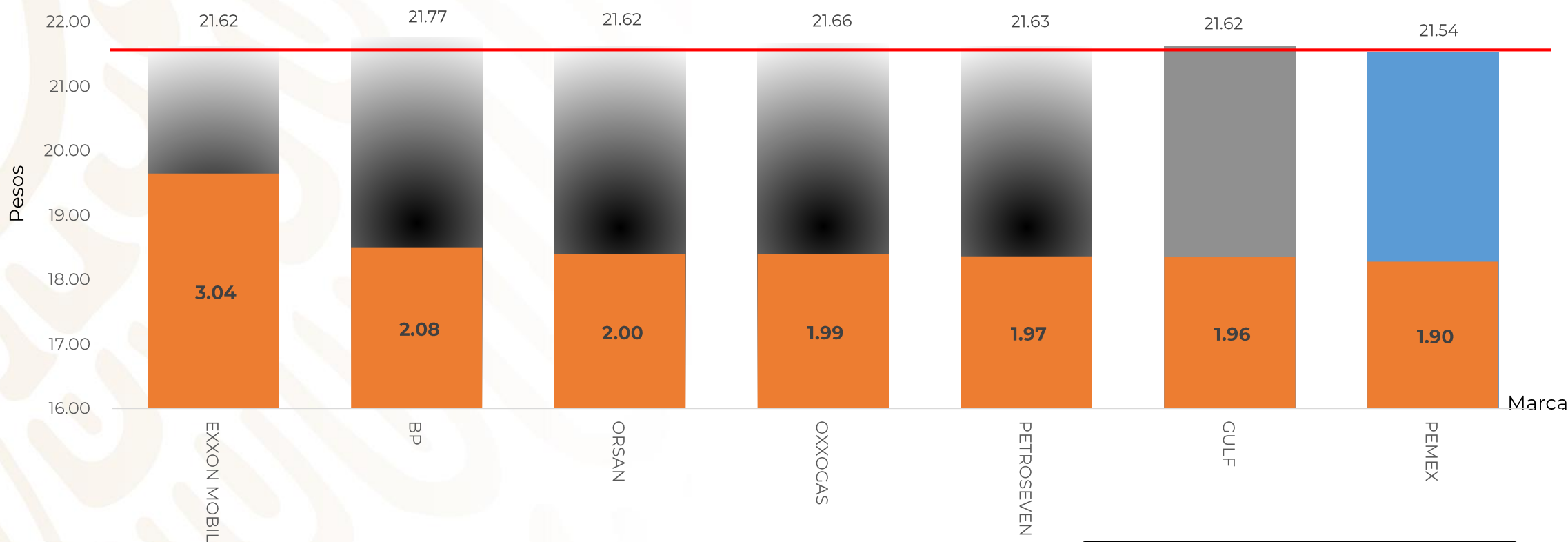
Fuente: Valores estimados con información de CRE y SAT.
Notas: Marcas más representativas;
Excluye zonas fronterizas con estímulo fiscal
No incluye descuentos en TAR.

Las tres marcas con precios más altos: BP, EXXON MOBIL y OXXOGAS

Las tres marcas con precios más bajos: GULF, HIROSINA y PEMEX



INDICADORES DE GANANCIA POR MARCA DIÉSEL, 23 AL 29 DE MAYO DE 2019 ZONA METROPOLITANA DE MONTERREY (PESOS/LT)



Fuente: Valores estimados con información de CRE y SAT.
Notas: Marcas más representativas;
Excluye zonas fronterizas con estímulo fiscal
No incluye descuentos en TAR.

Las tres marcas con precios más altos: BP, OXXOGAS y PETRO SEVEN

Las tres marcas con precios más bajos: PEMEX, ORSAN y GULF / EXXON