



QUIÉN ES QUIÉN EN LOS PRECIOS DE LA GASOLINA

PRECIOS VIGENTES EN EL PAÍS DEL 20 AL 26 DE JUNIO DE 2019



ESTADOS UNIDOS MEXICANOS
**GOBIERNO DE
MÉXICO**

SENER
SECRETARÍA DE ENERGÍA

ECONOMÍA
SECRETARÍA DE ECONOMÍA

PROFECO
PROCURADURÍA FEDERAL
DEL CONSUMIDOR



GOBIERNO DE
MÉXICO

SENER
SECRETARÍA DE ENERGÍA

ECONOMÍA
SECRETARÍA DE ECONOMÍA

PROFECO
PROCURADURÍA FEDERAL
DEL CONSUMIDOR

QUIÉN ES QUIÉN

EN LOS PRECIOS DE LA GASOLINA

Precios vigentes en el país del 20 al 26 de junio de 2019





QUIÉN ES QUIÉN EN LOS PRECIOS DE LA GASOLINA

ESTACIONES DE SERVICIO
CON INDICADORES DE GANANCIA
MÁS ALTOS DE GASOLINA REGULAR

Precios vigentes en el país del 20 al 26 de junio de 2019



GOBIERNO DE
MÉXICO

SENER
SECRETARÍA DE ENERGÍA

ECONOMÍA
SECRETARÍA DE ECONOMÍA

PROFECO
PROCURADURÍA FEDERAL
DEL CONSUMIDOR

RAZÓN SOCIAL	ENTIDAD	MUNICIPIO	DOMICILIO	KMS. A LA TERMINAL	PRECIO TERMINAL	PRECIO PÚBLICO	INDICADOR GANANCIA
RALSI, S. A. DE C. V.	BAJA CALIFORNIA SUR	LA PAZ	BOULEVARD CONSTITUYENTES DE 1975 NO. 15	20	\$17.68	\$22.09	\$3.73
RALSI, S. A. DE C. V.	BAJA CALIFORNIA SUR	LA PAZ	BOULEVARD LUIS DONALDO COLOSIO NO. 110	22	\$18.13	\$22.09	\$3.34
SERVICIOS SINALOENSES, S. A. DE C. V.	SINALOA	CULIACÁN	AVENIDA INSURGENTES NO. 791 SUR	4	\$17.68	\$21.64	\$3.73
GRUPO MUSALA, S. A. DE C. V.	SINALOA	CULIACÁN	BOULEVARD MUSALA NO. 1479 ORIENTE	11	\$17.68	\$21.64	\$3.34
GOLDEN GAS, S. A. DE C. V.	SINALOA	CULIACÁN	CALZADA HEROICO COLEGIO MILITAR NO. 2495	9	\$17.68	\$21.64	\$3.34
AUTO SERVICIO LAS QUINTAS, S. A. DE C. V.	SINALOA	CULIACÁN	BOULEVARD EL DorADO ORIENTE NO. 1083	9	\$17.68	\$21.64	\$3.34
SERVICIOS SINALOENSES, S. A. DE C. V.	SINALOA	CULIACÁN	BOULEVARD PEDRO INFANTE NO. 1855	6	\$17.68	\$21.64	\$3.34
SERVICIO SAN RAMÓN, S. A. DE C. V.	SINALOA	CULIACÁN	BOULEVARD EMILIANO ZAPATA NO. 876	5	\$17.68	\$21.64	\$3.34
SERVICIO VALLE NACIONAL, S. A. DE C. V.	OAXACA	SAN JUAN BAUTISTA	BOULEVARD BICENTENARIO NO. 2301	50	\$17.34	\$21.58	\$3.90
SERVICIOS GASOLINEROS DE MÉXICO, S. A. DE C. V.	QUINTANA ROO	ISLA MUJERES	SUPERMZ. 002 MZ. 116 LT. 002	340	\$16.84	\$20.58	\$3.34



RALSI, S.A. DE C.V.

LA PAZ
BAJA CALIFORNIA SUR

\$22.09
por litro



Fuente: Valores estimados con información de CRE y SAT.

Notas: Marcas más representativas. Excluye zonas fronterizas con estímulo fiscal. Incluye descuentos en TAR.



QUIÉN ES QUIÉN EN LOS PRECIOS DE LA GASOLINA

ESTACIONES DE SERVICIO
CON INDICADORES DE GANANCIA
MÁS BAJOS DE GASOLINA REGULAR

Precios vigentes en el país del 20 al 26 de junio de 2019



GOBIERNO DE
MÉXICO

SENER
SECRETARÍA DE ENERGÍA

ECONOMÍA
SECRETARÍA DE ECONOMÍA

PROFECO
PROCURADURÍA FEDERAL
DEL CONSUMIDOR

RAZÓN SOCIAL	ENTIDAD	MUNICIPIO	DOMICILIO	KMS. A LA TERMINAL	PRECIO TERMINAL	PRECIO PÚBLICO	INDICADOR GANANCIA
PETRO MINCCONT, S. A. DE C. V.	TABASCO	CENTRO	CIRCUITO INTERIOR CARLOS PELLICER CÁMARA NO. 815	8	\$17.11	\$17.42	\$0.20
SERVICIO LEAL Y MONTEROS, S. A. DE C. V.	TABASCO	CENTRO	EL AMATE ESQUINA CARRETERA FEDERAL VILLAHERMOSA-TEAPA S/N	14	\$17.30	\$17.58	\$0.17
SERVICIO PARRILLA, S. A. DE C. V.	TABASCO	CENTRO	CARRETERA VILLAHERMOSA-TEAPA KM 13 S/N	24	\$17.30	\$17.59	\$0.16
OPERADORA Y COMERCIALIZADORA DEL ITSMO, S. A. DE C. V.	TABASCO	CENTRO	AVENIDA PROF RAMON MENDOZA HERRERA NO. 223 ESQUINA PASEO DE LAS FLORES	12	\$17.30	\$17.60	\$0.19
GRUPO PARRILLA, S. A. DE C. V.	TABASCO	CENTRO	AVENIDA LUIS DONALDO COLOSIO MURRIETA S/N	13	\$17.30	\$17.62	\$0.20
SERVICIO REGIO DOS, S. A. DE C. V.	TABASCO	CENTRO	CIRCUITO INTERIOR CARLOS PELLICER CAMARA S/N	10	\$17.30	\$17.62	\$0.20
CORPORATIVO PARAGAS, S. A. DE C. V.	TABASCO	CENTRO	PRINCIPAL SANMARKANDA	16	\$17.30	\$17.65	\$0.23
ENTRADA A NACAJUCA, S. A. DE C. V.	TABASCO	NACAJUCA	CARRETERA VILLAHERMOSA A NACAJUCA MARGEN IZQUIERDO	32	\$17.30	\$17.67	\$0.21
PETRO SERVICIOS DEL SURESTE, S. A. DE C. V.	CHIAPAS	REFORMA	KM 8 CARRETERA FEDERAL REFORMA - LA ISLA	48	\$17.30	\$17.69	\$0.19
GRUPO PARRILLA, S. A. DE C. V.	TABASCO	CENTRO	CARRETERA VILLAHERMOSA TEAPA KM 10+200	23	\$17.30	\$17.69	\$0.25



**PETRO MINCCONT,
S. A. DE C. V.**

**CENTRO
TABASCO**

\$17.42
por litro



Fuente: Valores estimados con información de CRE y SAT.

Notas: Marcas más representativas. Excluye zonas fronterizas con estímulo fiscal. Incluye descuentos en TAR.



QUIÉN ES QUIÉN EN LOS PRECIOS DE LA GASOLINA

ESTACIONES DE SERVICIO
CON INDICADORES DE GANANCIA
MÁS ALTOS DE GASOLINA PREMIUM

Precios vigentes en el país del 20 al 26 de junio de 2019



GOBIERNO DE
MÉXICO

SENER
SECRETARÍA DE ENERGÍA

ECONOMÍA
SECRETARÍA DE ECONOMÍA

PROFECO
PROCURADURÍA FEDERAL
DEL CONSUMIDOR

RAZÓN SOCIAL	ENTIDAD	MUNICIPIO	DOMICILIO	KMS. A LA TERMINAL	PRECIO TERMINAL	PRECIO PÚBLICO	INDICADOR GANANCIA
COSTA CÁLIDA, S. A. DE C. V.	SINALOA	AHOME	CARRETERA MOCHIS - AHOME NO. 2931 PONIENTE	24	\$17.86	\$23.19	\$4.51
MORATINES, S. A. DE C. V.	SINALOA	AHOME	BOULEVARD ANTONIO ROSALES NO. 18 SUR	22	\$17.86	\$23.18	\$4.51
ISABAL 3, S. A. DE C. V.	SINALOA	AHOME	BOULEVARD CENTENARIO NO. 1607 ORIENTE	22	\$17.86	\$23.17	\$4.50
GASOLINERA Y LUBRICANTES EL CRUCERO, S. A. DE C. V.	SONORA	CAJEME	CALLE JALISCO Y CARRETERA INTERNACIONAL NO. 1150	8	\$17.86	\$22.97	\$4.33
ABASTECEDORA DE SERVICIOS DEL VALLE, S. A. DE C. V.	SINALOA	GUASAVE	BOULEVARD CENTRAL NO. 491 PONIENTE	40	\$17.86	\$22.45	\$3.83
ABASTECEDORA DE SERVICIOS DEL VALLE, S. A. DE C. V.	SINALOA	SALVADOR ALVARADO	BOULEVARD FRANCISCO LABASTIDA OCHOA NO. 347	5	\$17.86	\$22.31	\$3.77
ORSAN DEL NORTE, S. A. DE C. V.	NUEVO LEÓN	MONTERREY	AVENIDA MORONES PRIETO PONIENTE NO. 2300	20	\$17.61	\$21.98	\$3.70
ORSAN DEL NORTE, S. A. DE C. V.	NUEVO LEÓN	MONTERREY	AVENIDA MORONES PRIETO ORIENTE NO. 990	23	\$17.61	\$21.98	\$3.69
GRUPO ENERMAR, SAPI DE C. V.	SONORA	GUAYMAS	CARRETERA INTERNACIONAL NO. 2170 PREDIO ROCA FUERTE	10	\$17.86	\$21.95	\$3.75
ORSAN DEL NORTE, S. A. DE C. V.	NUEVO LEÓN	SAN PEDRO GARZA GARCÍA	AVENIDA VASCONCELOS PONIENTE NO. 398	15	\$17.61	\$21.95	\$3.67



**COSTA CÁLIDA, S. A.
DE C. V.**

AHOME
SINALOA

\$23.19
por litro



Fuente: Valores estimados con información de CRE y SAT.

Notas: Marcas más representativas. Excluye zonas fronterizas con estímulo fiscal. Incluye descuentos en TAR.



QUIÉN ES QUIÉN EN LOS PRECIOS DE LA GASOLINA

ESTACIONES DE SERVICIO
CON INDICADORES DE GANANCIA
MÁS BAJOS DE GASOLINA PREMIUM

Precios vigentes en el país del 20 al 26 de junio de 2019



GOBIERNO DE
MÉXICO

SENER
SECRETARÍA DE ENERGÍA

ECONOMÍA
SECRETARÍA DE ECONOMÍA

PROFECO
PROCURADURÍA FEDERAL
DEL CONSUMIDOR

RAZÓN SOCIAL	ENTIDAD	MUNICIPIO	DOMICILIO	KMS. A LA TERMINAL	PRECIO TERMINAL	PRECIO PÚBLICO	INDICADOR GANANCIA
COSTCO GAS, S. A. DE C. V.	TABASCO	CENTRO	CIRCUITO INTERIOR CARLOS PELLICER CÁMARA NO. 403	6	\$18.82	\$19.16	\$0.22
ENTRADA A NACAJUCA, S. A. DE C. V.	TABASCO	NACAJUCA	CARRETERA VILLAHERMOSA A NACAJUCA MARGEN IZQUIERDO	32	\$18.82	\$19.20	\$0.22
CORPORATIVO PARAGAS, S. A. DE C. V.	TABASCO	CENTRO	PRINCIPAL SANMARKANDA	16	\$18.82	\$19.20	\$0.25
GRUPO EMPRESARIAL Y COMERCIAL MONTERREY, S. A. DE C. V.	TABASCO	CENTRO	16 DE SEPTIEMBRE S/N	10	\$18.82	\$19.20	\$0.25
OPERADORA Y COMERCIALIZADORA DEL ITSMO, S. A. DE C. V.	TABASCO	CENTRO	AVENIDA PROF RAMON MENDOZA HERRERA NO. 223 ESQUINA PASEO DE LAS FLORES	12	\$18.82	\$19.21	\$0.26
SERVICIO REGIO DOS, S. A. DE C. V.	TABASCO	CENTRO	CIRCUITO INTERIOR CARLOS PELLICER CAMARA S/N	10	\$18.82	\$19.21	\$0.26
GASOLINERA SERVICIO REAL SAN LUIS, S. A. DE C. V.	TABASCO	CENTRO	AVENIDA PERIFÉRICO CARLOS PELLICER S/N.	10	\$19.10	\$19.49	\$0.26
GASOLINERA GUAYABAL, S. A. DE C. V.	TABASCO	CENTRO	PROLONGACIÓN PASEO USUMACINTA	8	\$19.10	\$19.49	\$0.26
CENTRAL DE COMBUSTIBLES RCP, S. A. DE C. V.	TABASCO	NACAJUCA	CARRETERA VILLAHERMOSA NACAJUCA KM 12.50	34	\$19.10	\$19.60	\$0.32
LUCIANO ANDRES RUIZ ROBLEDO	CHIAPAS	TAPACHULA	PROLONGACIÓN DE LA 11A. AVENIDA SUR S/N	4	\$19.23	\$19.69	\$0.32



**COSTCO GAS, S. A.
DE C. V.**

**CENTRO
TABASCO**

\$19.16
por litro



Fuente: Valores estimados con información de CRE y SAT.

Notas: Marcas más representativas. Excluye zonas fronterizas con estímulo fiscal. Incluye descuentos en TAR.



QUIÉN ES QUIÉN EN LOS PRECIOS DE LA GASOLINA

ESTACIONES DE SERVICIO
CON INDICADORES DE GANANCIA
MÁS ALTOS DE DIÉSEL

Precios vigentes en el país del 20 al 26 de junio de 2019



GOBIERNO DE
MÉXICO

SENER
SECRETARÍA DE ENERGÍA

ECONOMÍA
SECRETARÍA DE ECONOMÍA

PROFECO
PROCURADURÍA FEDERAL
DEL CONSUMIDOR

RAZÓN SOCIAL	ENTIDAD	MUNICIPIO	DOMICILIO	KMS. A LA TERMINAL	PRECIO TERMINAL	PRECIO PÚBLICO	INDICADOR GANANCIA
RALSI, S. A. DE C. V.	BAJA CALIFORNIA SUR	LA PAZ	BOULEVARD LUIS DONALDO COLOSIO NO. 110	22	\$19.57	\$23.27	\$3.12
MORATINES, S. A. DE C. V.	SINALOA	AHOME	BOULEVARD ANTONIO ROSALES NO. 18 SUR	22	\$18.10	\$22.13	\$3.41
ISABAL 3, S. A. DE C. V.	SINALOA	AHOME	BOULEVARD CENTENARIO NO. 1607 ORIENTE	22	\$18.10	\$22.13	\$3.41
COSTA CÁLIDA, S. A. DE C. V.	SINALOA	AHOME	CARRETERA MOCHIS - AHOME NO. 2931 PONIENTE	24	\$18.10	\$22.13	\$3.39
CORPORATIVO ENERVISION S.A.P.I. DE C.V.	SONORA	HERMOSILLO	CARRETERA A LA COLORADA KM 3.5 ESQUINA PLANETARIO	4	\$18.10	\$22.02	\$3.32
ABASTECEDORA DE SERVICIOS DEL VALLE, S. A. DE C. V.	SINALOA	SALVADOR ALVARADO	BOULEVARD FRANCISCO LABASTIDA OCHOA NO. 347	5	\$18.10	\$21.91	\$3.22
ABASTECEDORA DE SERVICIOS DEL VALLE, S. A. DE C. V.	SINALOA	GUASAVE	BOULEVARD CENTRAL NO. 491 PONIENTE	40	\$18.10	\$21.81	\$3.08
SUPERSERVICIO TERECAR, S. A. DE C. V.	AGUASCALIENTES	AGUASCALIENTES	BOULEVARD SIGLO XXI NO. 301	18	\$18.00	\$21.68	\$3.10
SUPERSERVICIO TERECAR, S. A. DE C. V.	AGUASCALIENTES	AGUASCALIENTES	AVENIDA CONSTITUCIÓN NO. 437	28	\$18.00	\$21.68	\$3.08
GRUPO ENERMAR, SAPI DE C.V.	SONORA	GUAYMAS	CARRETERA INTERNACIONAL NO. 2170 PREDIO ROCA FUERTE	10	\$18.10	\$21.49	\$3.16



RALSI, S. A. DE C. V.

LA PAZ
BAJA CALIFORNIA SUR

\$23.27
por litro



Fuente: Valores estimados con información de CRE y SAT.

Notas: Marcas más representativas. Excluye zonas fronterizas con estímulo fiscal. Incluye descuentos en TAR.



QUIÉN ES QUIÉN EN LOS PRECIOS DE LA GASOLINA

ESTACIONES DE SERVICIO
CON INDICADORES DE GANANCIA
MÁS BAJOS DE DIÉSEL

Precios vigentes en el país del 20 al 26 de junio de 2019



GOBIERNO DE
MÉXICO

SENER
SECRETARÍA DE ENERGÍA

ECONOMÍA
SECRETARÍA DE ECONOMÍA

PROFECO
PROCURADURÍA FEDERAL
DEL CONSUMIDOR

RAZÓN SOCIAL	ENTIDAD	MUNICIPIO	DOMICILIO	KMS. A LA TERMINAL	PRECIO TERMINAL	PRECIO PÚBLICO	INDICADOR GANANCIA
SERVICIO CUNDUACAN, S. A. DE C. V.	TABASCO	CUNDUACÁN	CARRETERA FEDERAL REFORMA A DOS BOCAS (VIA CORTA) KM 4.468	20	\$18.76	\$19.09	\$0.21
EGSA, S. A. DE C. V.	TABASCO	CUNDUACÁN	CARRETERA ESTATAL CUNDUACAN A LA ISLA KM 2	24	\$18.76	\$19.19	\$0.28
SERVIPLUS GASOLINERO, S. A. DE C. V.	TABASCO	CUNDUACÁN	PERIFÉRICO S/N	30	\$18.76	\$19.20	\$0.27
SERVICIO REGIO DOCE, S. A. DE C. V.	TABASCO	MACUSPANA	CARRETERA MACUSPANA - BELÉN S / N	55	\$18.76	\$19.28	\$0.31
CONSORCIO MARIN Y ASOCIADOS, S. A. DE C. V.	TABASCO	MACUSPANA	PASEO JOSÉ N. ROVIROSA NO. 149	62	\$18.76	\$19.38	\$0.36
CONSORCIO MARIN Y ASOCIADOS, S. A. DE C. V.	TABASCO	MACUSPANA	BOULEVARD CARLOS A. MADRAZO NO. 220	58	\$18.76	\$19.38	\$0.37
SERVICIOS GRUPO ÁGUILA, S. A. DE C. V.	SINALOA	CULIACÁN	BOULEVARD FRANCISCO I. MADERO NO. 4300 ORIENTE	11	\$19.89	\$20.19	\$0.19
SERVICIOS GRUPO ÁGUILA, S. A. DE C. V.	SINALOA	CULIACÁN	CALLE JOSÉ AGUILAR BARRAZA NO. 8	6	\$19.89	\$20.19	\$0.19
SERVICIOS GRUPO ÁGUILA, S. A. DE C. V.	SINALOA	CULIACÁN	CL HEROICO COLEGIO MILITAR NO. 2900	9	\$19.89	\$20.19	\$0.19
COMBUAGUILA, S. A. DE C. V.	SINALOA	CULIACÁN	CARRETERA INT. MÉXICO-NOGALES ACERA ORIENTE NO. 22305 NORTE	27	\$19.89	\$20.38	\$0.33



SERVICIO
CUNDUACAN, S. A.
DE C. V.

CUNDUACÁN
TABASCO

\$19.09
por litro



Fuente: Valores estimados con información de CRE y SAT.

Notas: Marcas más representativas. Excluye zonas fronterizas con estímulo fiscal. Incluye descuentos en TAR.

INDICADORES DE GANANCIAS POR MARCA GASOLINA REGULAR, 20 AL 26 DE JUNIO DE 2019 NACIONAL (PESOS/LT)

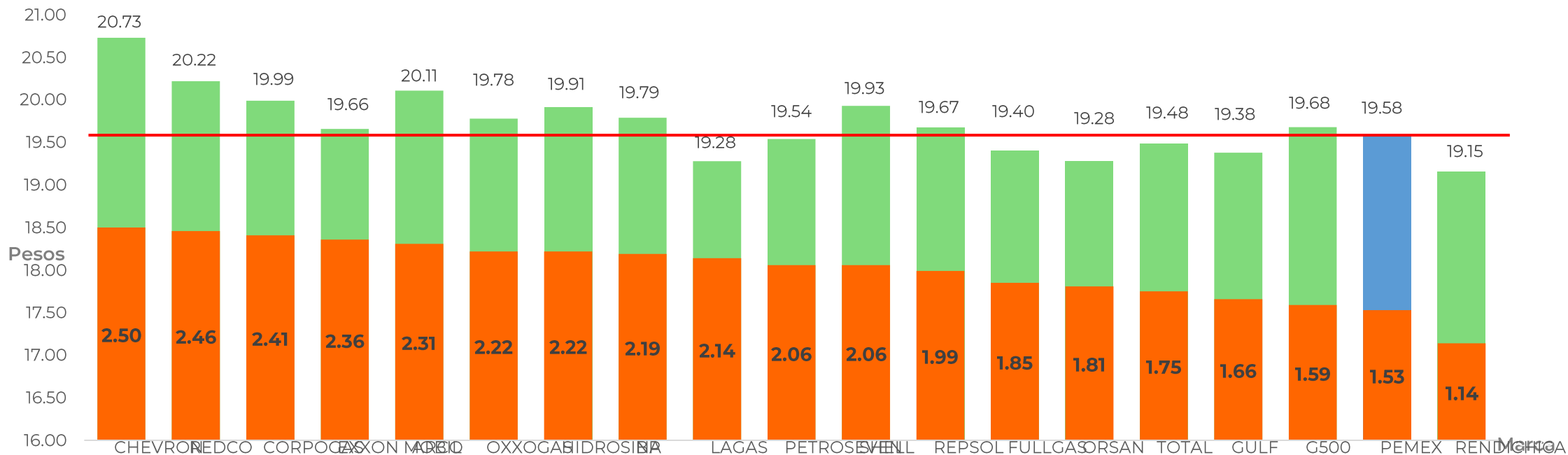


GOBIERNO DE
MÉXICO

SENER
SECRETARÍA DE ENERGÍA

ECONOMÍA
SECRETARÍA DE ECONOMÍA

PROFECO
PROCURADURÍA FEDERAL
DEL CONSUMIDOR



Fuente: Valores estimados con información de CRE y SAT.
Notas: Marcas más representativas;
Excluye zonas fronterizas con estímulo fiscal.
El indicador de ganancia de las compañías importadoras incluye el margen al mayoreo.
Incluye descuentos estimados en TAR.

Las tres marcas con precios más altos son:
CHEVRON, REDCO y ARCO.

Las tres marcas con precios más bajos son:
RENDICHICAS, LAGAS y ORSAN.

INDICADORES DE GANANCIAS POR MARCA GASOLINA PREMIUM, 20 AL 26 DE JUNIO DE 2019 NACIONAL (PESOS/LT)

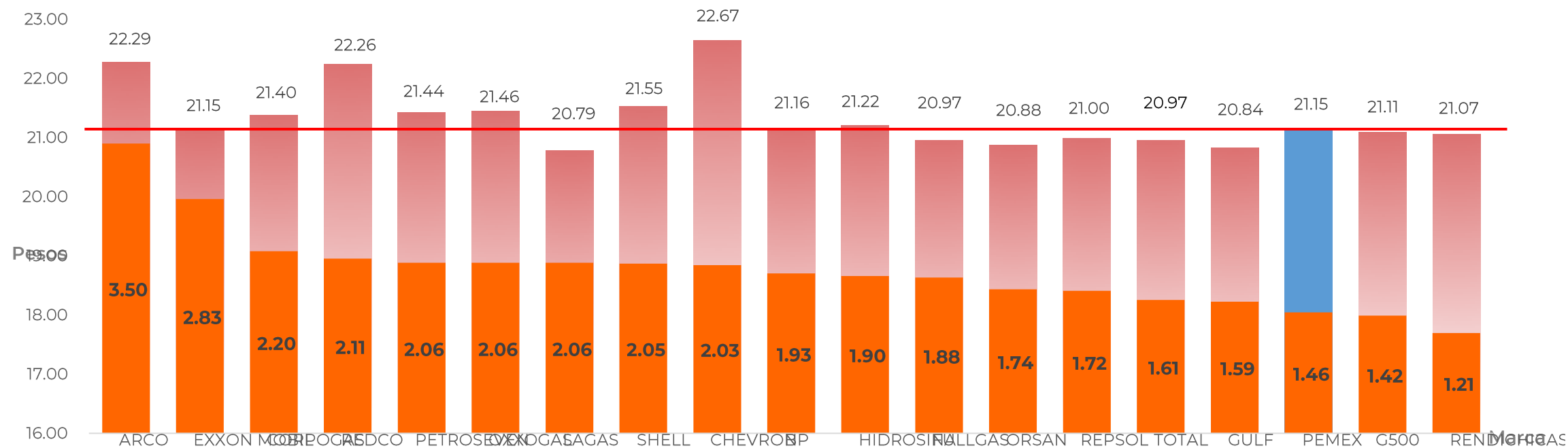


GOBIERNO DE
MÉXICO

SENER
SECRETARÍA DE ENERGÍA

ECONOMÍA
SECRETARÍA DE ECONOMÍA

PROFECO
PROCURADURÍA FEDERAL
DEL CONSUMIDOR



Fuente: Valores estimados con información de CRE y SAT.
Notas: Marcas más representativas;
Excluye zonas fronterizas con estímulo fiscal.
El indicador de ganancia de las compañías importadoras
incluye el margen al mayoreo.
Incluye descuentos estimados en TAR.

Las tres marcas con precios más altos son:
CHEVRON, ARCO y REDCO.

Las tres marcas con precios más bajos son:
LAGAS, GULF y ORSAN.

INDICADORES DE GANANCIAS POR MARCA DIÉSEL, 20 AL 26 DE JUNIO DE 2019 NACIONAL (PESOS/LT)

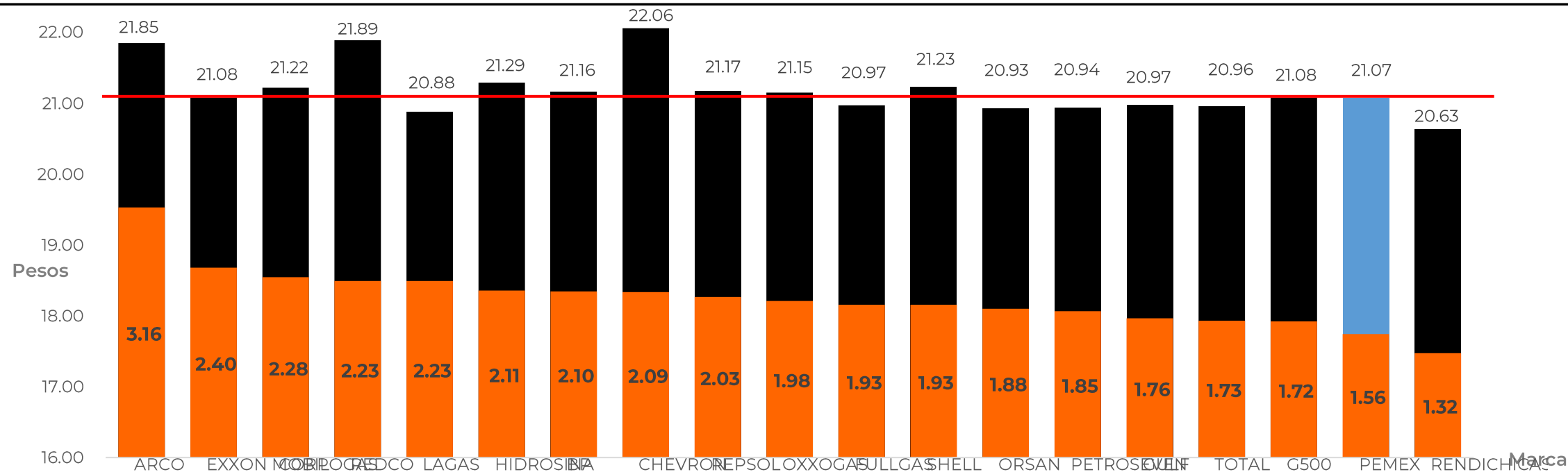


GOBIERNO DE
MÉXICO

SENER
SECRETARÍA DE ENERGÍA

ECONOMÍA
SECRETARÍA DE ECONOMÍA

PROFECO
PROCURADURÍA FEDERAL
DEL CONSUMIDOR



Fuente: Valores estimados con información de CRE y SAT.
Notas: Marcas más representativas;
Excluye zonas fronterizas con estímulo fiscal.
El indicador de ganancia de las compañías importadoras
incluye el margen al mayoreo.
Incluye descuentos estimados en TAR.

Las tres marcas con precios más altos son:
CHEVRON, REDCO y ARCO

Las tres marcas con precios más bajos son:
RENDICHICAS, LAGAS y ORSAN.



**GOBIERNO DE
MÉXICO**

SENER
SECRETARÍA DE ENERGÍA

ECONOMÍA
SECRETARÍA DE ECONOMÍA

PROFECO
PROCURADURÍA FEDERAL
DEL CONSUMIDOR

ZONA METROPOLITANA DEL VALLE DE MÉXICO

INDICADORES DE GANANCIAS POR MARCA

GASOLINA REGULAR, 20 AL 26 DE JUNIO DE 2019

ZONA METROPOLITANA DEL VALLE DE MÉXICO (PESOS/LT)

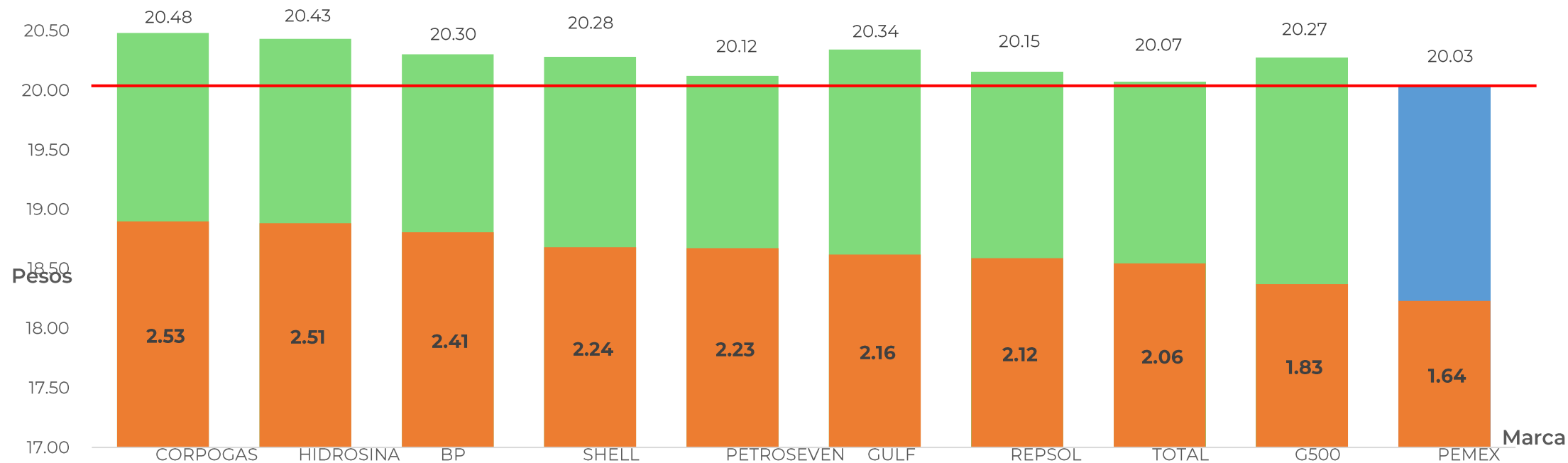


GOBIERNO DE
MÉXICO

SENER
SECRETARÍA DE ENERGÍA

ECONOMÍA
SECRETARÍA DE ECONOMÍA

PROFECO
PROCURADURÍA FEDERAL
DEL CONSUMIDOR



Fuente: Valores estimados con información de CRE y SAT.
 Notas: Marcas más representativas;
 Excluye zonas fronterizas con estímulo fiscal.
 El indicador de ganancia de las compañías importadoras
 incluye el margen al mayoreo.
 Incluye descuentos estimados en TAR.

Las tres marcas con precios más altos son:
CORPOGAS, HIDROSINA y GULF.

Las tres marcas con precios más bajos son:
PEMEX, TOTAL y PETROSEVEN.

INDICADORES DE GANANCIAS POR MARCA

GASOLINA PREMIUM, 20 AL 26 DE JUNIO DE 2019

ZONA METROPOLITANA DEL VALLE DE MÉXICO (PESOS/LT)

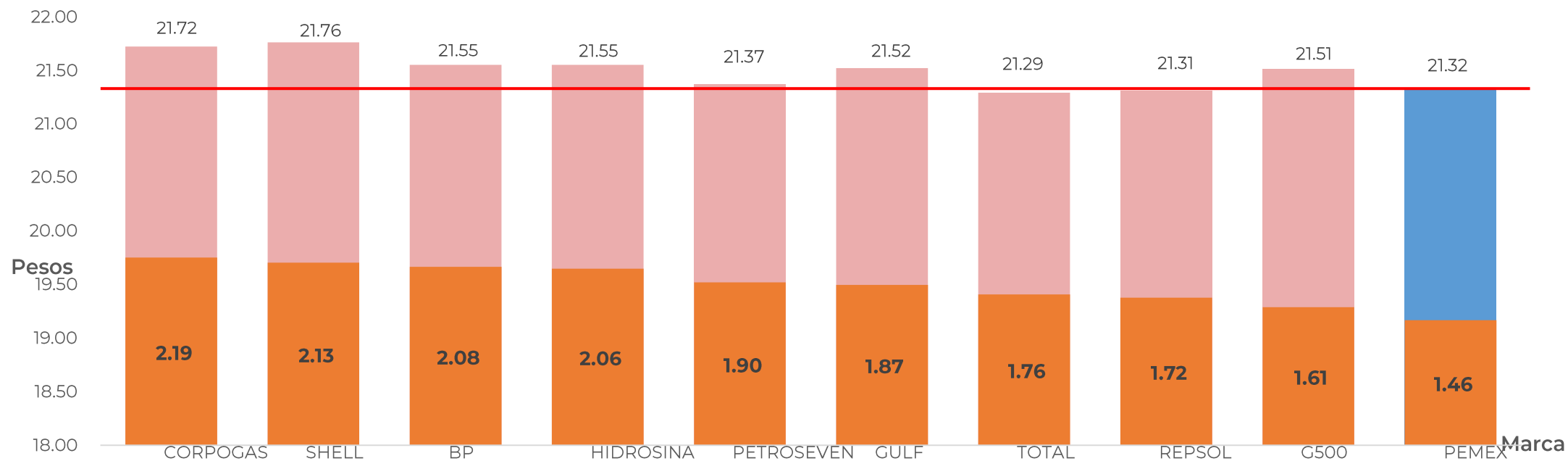


GOBIERNO DE
MÉXICO

SENER
SECRETARÍA DE ENERGÍA

ECONOMÍA
SECRETARÍA DE ECONOMÍA

PROFECO
PROCURADURÍA FEDERAL
DEL CONSUMIDOR



Fuente: Valores estimados con información de CRE y SAT.
Notas: Marcas más representativas;
Excluye zonas fronterizas con estímulo fiscal.
El indicador de ganancia de las compañías importadoras
incluye el margen al mayoreo.
Incluye descuentos estimados en TAR.

Las tres marcas con precios más altos son:
SHELL, CORPOGAS y BP.

Las tres marcas con precios más bajos son:
TOTAL, REPSOL y PEMEX.

INDICADORES DE GANANCIAS POR MARCA

GASOLINA DIÉSEL, 20 AL 26 DE JUNIO DE 2019

ZONA METROPOLITANA DEL VALLE DE MÉXICO (PESOS/LT)

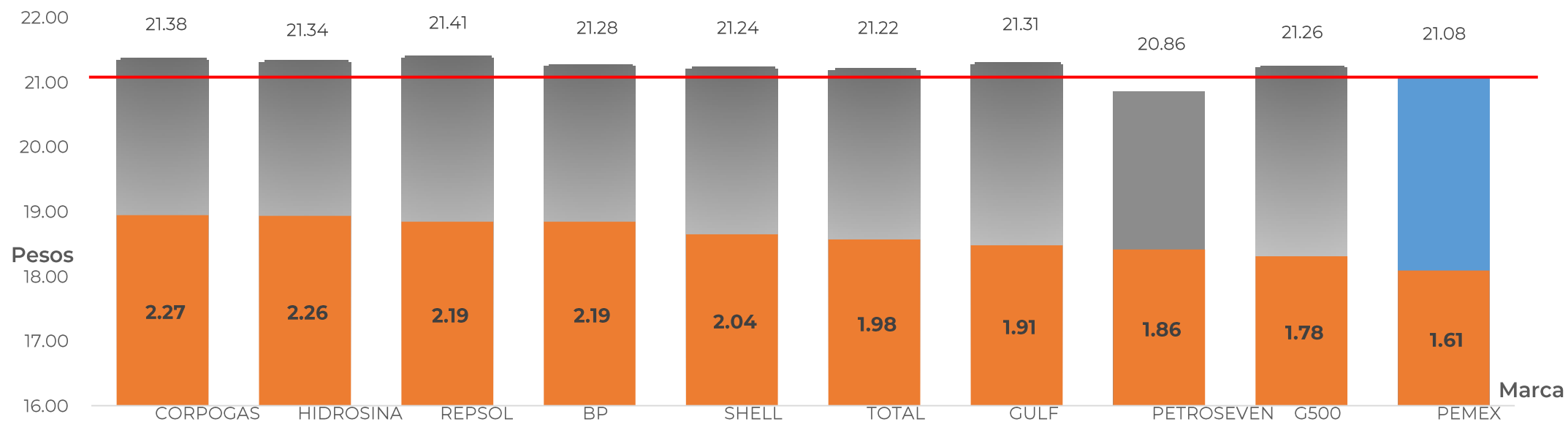


GOBIERNO DE
MÉXICO

SENER
SECRETARÍA DE ENERGÍA

ECONOMÍA
SECRETARÍA DE ECONOMÍA

PROFECO
PROCURADURÍA FEDERAL
DEL CONSUMIDOR



Fuente: Valores estimados con información de CRE y SAT.
Notas: Marcas más representativas;
Excluye zonas fronterizas con estímulo fiscal.
El indicador de ganancia de las compañías importadoras incluye el margen al mayoreo.
Incluye descuentos estimados en TAR.

Las tres marcas con precios más altos son:
REPSOL, CORPOGAS e HIDROSINA.

Las tres marcas con precios más bajos son:
PETROSEVEN, PEMEX y TOTAL.



**GOBIERNO DE
MÉXICO**

SENER
SECRETARÍA DE ENERGÍA

ECONOMÍA
SECRETARÍA DE ECONOMÍA

PROFECO
PROCURADURÍA FEDERAL
DEL CONSUMIDOR

ZONA METROPOLITANA DE GUADALAJARA

INDICADORES DE GANANCIAS POR MARCA

GASOLINA REGULAR, 20 AL 26 DE JUNIO DE 2019

ZONA METROPOLITANA DE GUADALAJARA (PESOS/LT)

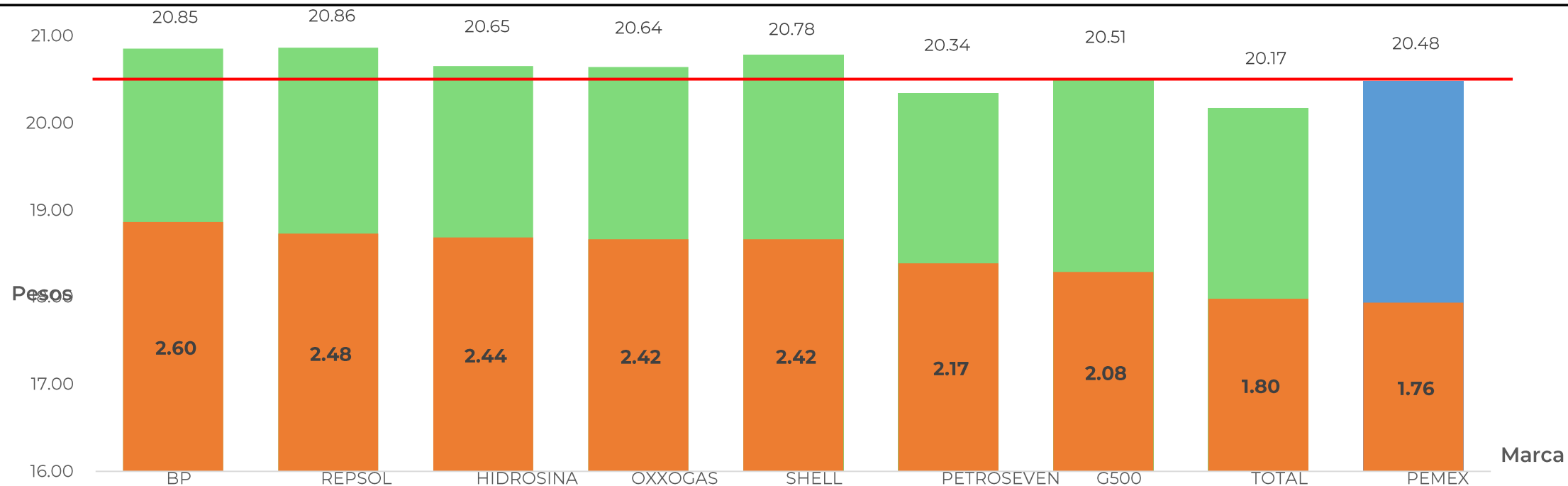


GOBIERNO DE
MÉXICO

SENER
SECRETARÍA DE ENERGÍA

ECONOMÍA
SECRETARÍA DE ECONOMÍA

PROFECO
PROCURADURÍA FEDERAL
DEL CONSUMIDOR



Fuente: Valores estimados con información de CRE y SAT.
 Notas: Marcas más representativas;
 Excluye zonas fronterizas con estímulo fiscal.
 El indicador de ganancia de las compañías importadoras
 incluye el margen al mayoreo.
 Incluye descuentos estimados en TAR.

Las tres marcas con precios más altos son:
REPSOL, BP y SHELL.

Las tres marcas con precios más bajos son:
TOTAL, PETROSEVEN y PEMEX

INDICADORES DE GANANCIAS POR MARCA

GASOLINA PREMIUM, 20 AL 26 DE JUNIO DE 2019

ZONA METROPOLITANA DE GUADALAJARA (PESOS/LT)

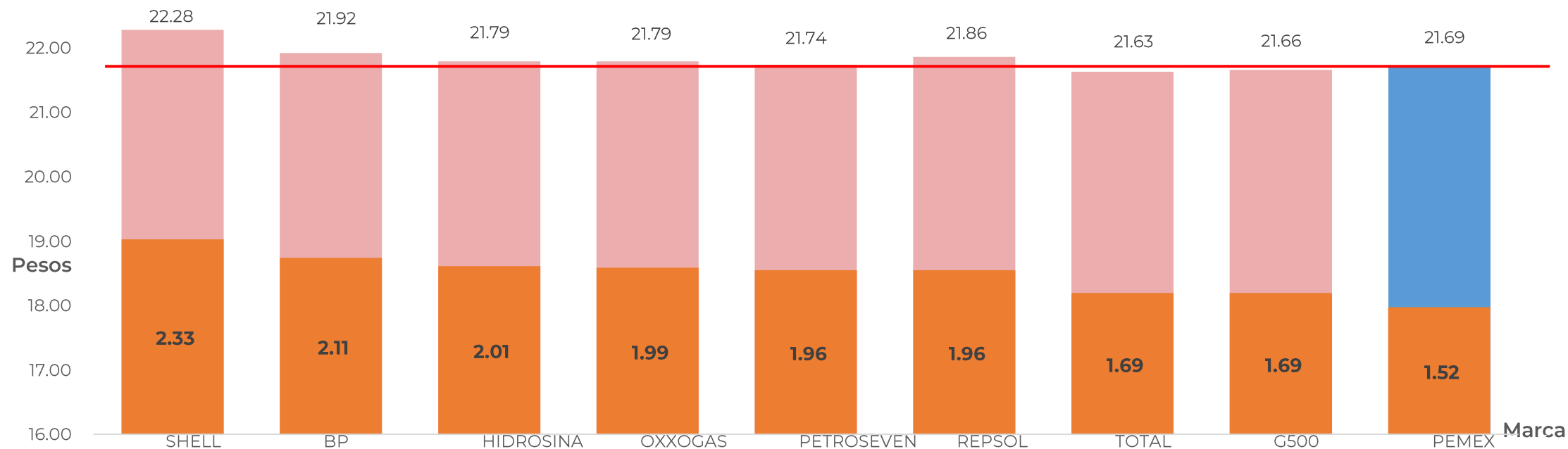


GOBIERNO DE
MÉXICO

SENER
SECRETARÍA DE ENERGÍA

ECONOMÍA
SECRETARÍA DE ECONOMÍA

PROFECO
PROCURADURÍA FEDERAL
DEL CONSUMIDOR



Fuente: Valores estimados con información de CRE y SAT.
 Notas: Marcas más representativas;
 Excluye zonas fronterizas con estímulo fiscal.
 El indicador de ganancia de las compañías importadoras
 incluye el margen al mayoreo.
 Incluye descuentos estimados en TAR.

Las tres marcas con precios más altos son:
 SHELL, BP y REPSOL

Las tres marcas con precios más bajos son:
 TOTAL, G500 y PEMEX

INDICADORES DE GANANCIAS POR MARCA DIÉSEL, 20 AL 26 DE JUNIO DE 2019 ZONA METROPOLITANA DE GUADALAJARA (PESOS/LT)

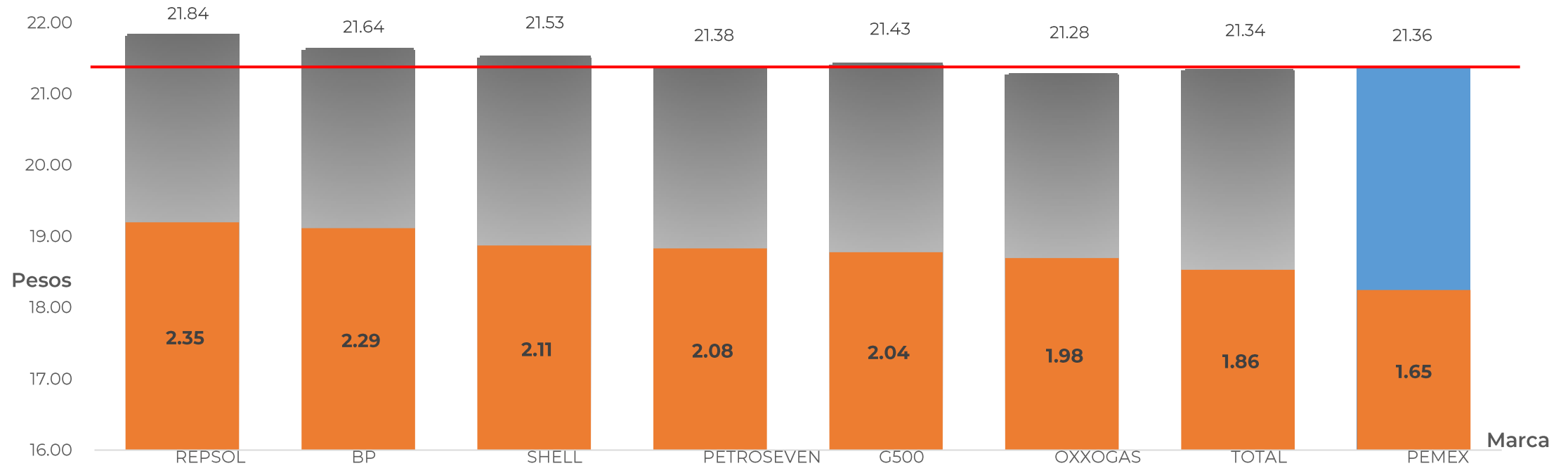


GOBIERNO DE
MÉXICO

SENER
SECRETARÍA DE ENERGÍA

ECONOMÍA
SECRETARÍA DE ECONOMÍA

PROFECO
PROCURADURÍA FEDERAL
DEL CONSUMIDOR



Fuente: Valores estimados con información de CRE y SAT.
Notas: Marcas más representativas;
Excluye zonas fronterizas con estímulo fiscal.
El indicador de ganancia de las compañías importadoras
incluye el margen al mayoreo.
Incluye descuentos estimados en TAR.

Las tres marcas con precios más altos son:
REPSOL, BP y SHELL

Las tres marcas con precios más bajos son:
OXXOGAS, TOTAL y PEMEX.



**GOBIERNO DE
MÉXICO**

SENER
SECRETARÍA DE ENERGÍA

ECONOMÍA
SECRETARÍA DE ECONOMÍA

PROFECO
PROCURADURÍA FEDERAL
DEL CONSUMIDOR

ZONA METROPOLITANA DE MONTERREY

INDICADORES DE GANANCIAS POR MARCA GASOLINA REGULAR, 20 AL 26 DE JUNIO DE 2019 ZONA METROPOLITANA MONTERREY (PESOS/LT)

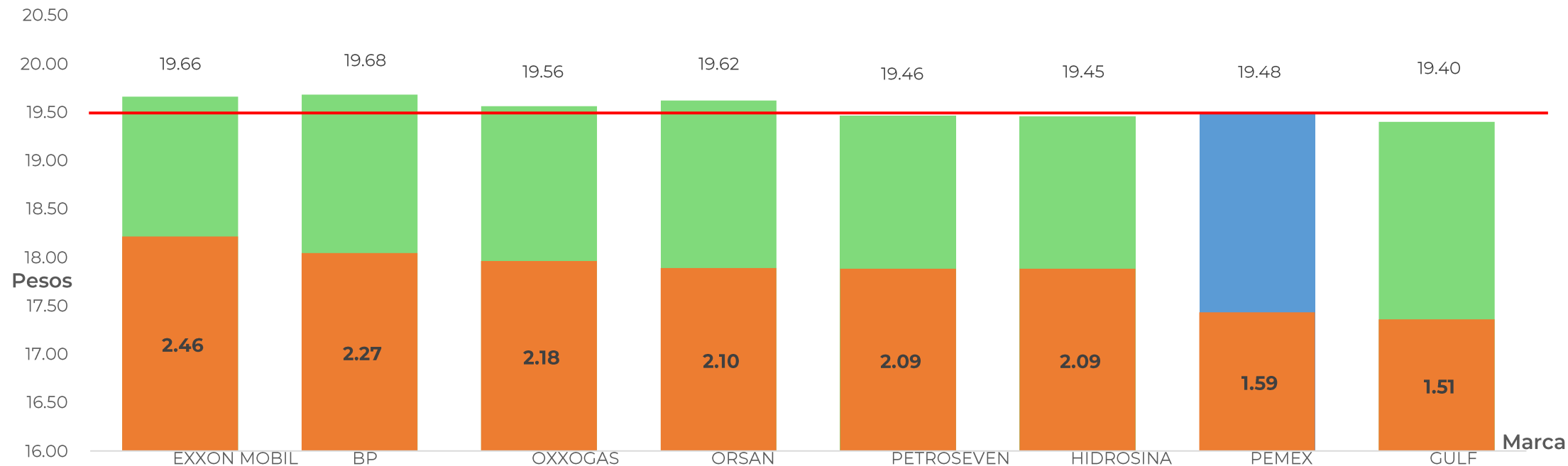


GOBIERNO DE
MÉXICO

SENER
SECRETARÍA DE ENERGÍA

ECONOMÍA
SECRETARÍA DE ECONOMÍA

PROFECO
PROCURADURÍA FEDERAL
DEL CONSUMIDOR



Fuente: Valores estimados con información de CRE y SAT.
Notas: Marcas más representativas;
Excluye zonas fronterizas con estímulo fiscal.
El indicador de ganancia de las compañías importadoras
incluye el margen al mayoreo.
Incluye descuentos estimados en TAR.

Las tres marcas con precios más altos son:
BP, EXXON y ORSAN.

Las tres marcas con precios más bajos son:
GULF, HIDROSINA y PETROSEVEN.

INDICADORES DE GANANCIAS POR MARCA GASOLINA PREMIUM, 20 AL 26 DE JUNIO DE 2019 ZONA METROPOLITANA MONTERREY (PESOS/LT)

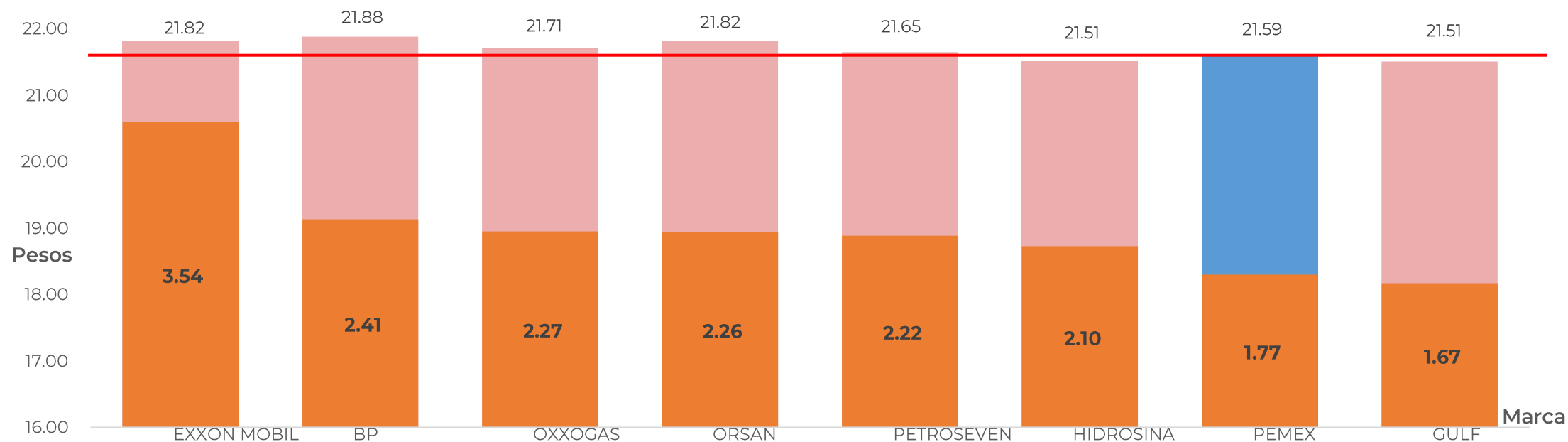


GOBIERNO DE
MÉXICO

SENER
SECRETARÍA DE ENERGÍA

ECONOMÍA
SECRETARÍA DE ECONOMÍA

PROFECO
PROCURADURÍA FEDERAL
DEL CONSUMIDOR



Fuente: Valores estimados con información de CRE y SAT.
Notas: Marcas más representativas;
Excluye zonas fronterizas con estímulo fiscal.
El indicador de ganancia de las compañías importadoras
incluye el margen al mayoreo.
Incluye descuentos estimados en TAR.

Las tres marcas con precios más altos son:
BP, EXXON y ORSAN.

Las tres marcas con precios más bajos son:
GULF, HIDROSINA y PEMEX.

INDICADORES DE GANANCIAS POR MARCA DIÉSEL, 20 AL 26 DE JUNIO DE 2019 ZONA METROPOLITANA MONTERREY (PESOS/LT)

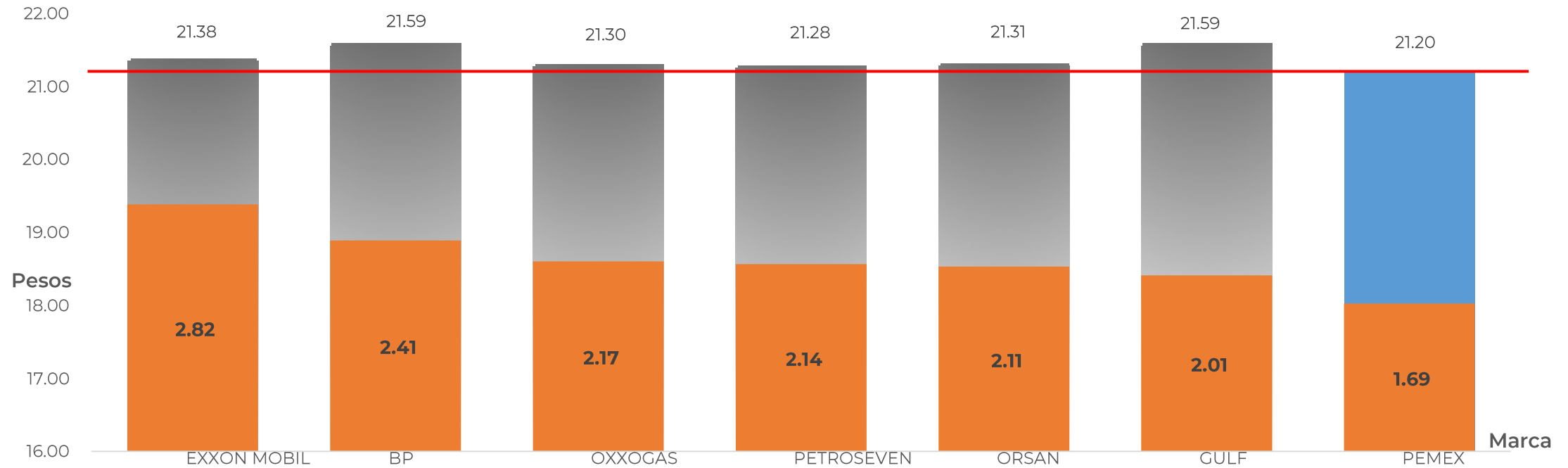


GOBIERNO DE
MÉXICO

SENER
SECRETARÍA DE ENERGÍA

ECONOMÍA
SECRETARÍA DE ECONOMÍA

PROFECO
PROCURADURÍA FEDERAL
DEL CONSUMIDOR



Fuente: Valores estimados con información de CRE y SAT.
Notas: Marcas más representativas;
Excluye zonas fronterizas con estímulo fiscal.
El indicador de ganancia de las compañías importadoras
incluye el margen al mayoreo.
Incluye descuentos estimados en TAR.

Las tres marcas con precios más altos son:
BP, GULF y EXXON.

Las tres marcas con precios más bajos son:
PEMEX, PETROSEVEN y OXXOGAS.