



QUIÉN ES QUIÉN EN LOS PRECIOS DE LA GASOLINA

PRECIOS VIGENTES EN EL PAÍS DEL 27 DE JUNIO AL 3 DE JULIO DE 2019



GOBIERNO DE
MÉXICO

SENER
SECRETARÍA DE ENERGÍA

ECONOMÍA
SECRETARÍA DE ECONOMÍA

PROFECO
PROCURADURÍA FEDERAL
DEL CONSUMIDOR



GOBIERNO DE
MÉXICO

SENER
SECRETARÍA DE ENERGÍA

ECONOMÍA
SECRETARÍA DE ECONOMÍA

PROFECO
PROCURADURÍA FEDERAL
DEL CONSUMIDOR

QUIÉN ES QUIÉN

EN LOS PRECIOS DE LA GASOLINA

Precios vigentes en el país del 27 de junio al 3 de julio de 2019





QUIÉN ES QUIÉN EN LOS PRECIOS DE LA GASOLINA

ESTACIONES DE SERVICIO
CON INDICADORES DE GANANCIA
MÁS ALTOS DE GASOLINA REGULAR
Precios vigentes en el país del 27 de junio al 3 de julio de 2019



GOBIERNO DE
MÉXICO

SENER
SECRETARÍA DE ENERGÍA

ECONOMÍA
SECRETARÍA DE ECONOMÍA

PROFECO
PROCURADURÍA FEDERAL
DEL CONSUMIDOR

RAZÓN SOCIAL	ENTIDAD	MUNICIPIO	DOMICILIO	KMS. A LA TERMINAL	PRECIO TERMINAL	PRECIO PÚBLICO	INDICADOR GANANCIA
SERVICIO ZACAPU, S. A. DE C. V.	MICHOACÁN	ZACAPU	KM 77 CARRETERA MÉXICO-GUADALAJARA S/N	96	\$18.11	\$22.28	\$3.40
GASOLINERA EL CARRIZO, S. A. DE C. V.	SINALOA	AHOME	RÍO FUERTE S/N	96	\$17.57	\$22.02	\$4.03
RALSI, S. A. DE C. V.	BAJA CALIFORNIA SUR	LA PAZ	BOULEVARD CONSTITUYENTES DE 1975 NO. 15	20	\$17.90	\$21.95	\$3.42
SERVICIOS SINALOENSES, S. A. DE C. V.	SINALOA	CULIACÁN	AVENIDA INSURGENTES NO. 791 SUR	4	\$17.90	\$21.45	\$3.38
GRUPO MIGPRI, S. A. DE C. V.	GUANAJUATO	CELAYA	CARRETERA QUERÉTARO-IRAPUATO KM 40+600 ZONA PROTECCIÓN DE MÉNDEZ S/N	11	\$16.71	\$20.76	\$3.42
SERVICIO VEGUSA, S. A. DE C. V.	GUANAJUATO	GUANAJUATO	JUVENTINO ROSAS KM 5500 GUANAJAUTO	57	\$16.71	\$20.73	\$3.31
GRUPO SECA GASOLINERAS, S. A. DE C. V.	GUANAJUATO	SILAO	AVENIDA PROLONGACIÓN 5 DE MAYO NO. 105	46	\$16.71	\$20.71	\$3.31
SERVICIO LATERAL, S. A. DE C. V.	GUANAJUATO	SILAO	CARRETERA QUERÉTARO-LEÓN TRAMO SILAO-LEÓN K.M. 150.540	47	\$16.71	\$20.71	\$3.31
GASOLINERA CARMELITAS, S. A. DE C. V.	GUANAJUATO	IRAPUATO	AVENIDA ENRIQUE COLUNGA NO. 2451	9	\$16.71	\$20.55	\$3.24
SERVICIO GASOLINERO ABASTOS DE IRAPUATO, S. A. DE C. V.	GUANAJUATO	IRAPUATO	BOULEVARD MARIANO J. GARCÍA NO. 325	9	\$16.71	\$20.55	\$3.24



**SERVICIO ZACAPU,
S.A. DE C.V.**

ZACAPU
MICHOACÁN

\$22.28
por litro



Fuente: Valores estimados con información de CRE y SAT.

Notas: Marcas más representativas. Excluye zonas fronterizas con estímulo fiscal. Incluye descuentos en TAR.



QUIÉN ES QUIÉN EN LOS PRECIOS DE LA GASOLINA

ESTACIONES DE SERVICIO
CON INDICADORES DE GANANCIA
MÁS BAJOS DE GASOLINA REGULAR

Precios vigentes en el país del 27 de junio al 3 de julio de 2019



GOBIERNO DE
MÉXICO

SENER
SECRETARÍA DE ENERGÍA

ECONOMÍA
SECRETARÍA DE ECONOMÍA

PROFECO
PROCURADURÍA FEDERAL
DEL CONSUMIDOR

RAZÓN SOCIAL	ENTIDAD	MUNICIPIO	DOMICILIO	KMS. A LA TERMINAL	PRECIO TERMINAL	PRECIO PÚBLICO	INDICADOR GANANCIA
SERVICIO REGIO DOS, S. A. DE C. V.	TABASCO	CENTRO	CIRCUITO INTERIOR CARLOS PELLICER CÁMARA S/N	10	\$17.52	\$17.76	\$0.13
OPERADORA Y COMERCIALIZADORA DEL ITSMO, S. A. DE C. V.	TABASCO	CENTRO	AVENIDA PROF RAMON MENDOZA HERRERA NO. 223 ESQUINA PASEO DE LAS FLORES	12	\$17.52	\$17.76	\$0.13
ENTRADA A NACAJUCA, S. A. DE C. V.	TABASCO	NACAJUCA	CARRETERA VILLAHERMOSA A NACAJUCA MARGEN IZQUIERDO	32	\$17.52	\$17.77	\$0.11
AUTO SERVICIO LA GLORIETA, S. A. DE C. V.	TABASCO	CENTRO	AVENIDA GREGORIO MÉNDEZ MAGANA NO. 2710	8	\$17.52	\$17.79	\$0.16
SERVICIO MONTEROS, S. A. DE C. V.	TABASCO	CENTRO	PERIFÉRICO CARLOS PELLICER CÁMARA NO. 1112	10	\$17.52	\$17.79	\$0.16
SERVICIO REGIO DOCE, S. A. DE C. V.	TABASCO	MACUSPANA	CARRETERA MACUSPANA - BELÉN S / N	55	\$17.52	\$17.88	\$0.17
CARVI AUTOSERVICIOS, S. A. DE C. V.	TABASCO	CENTRO	CARRETERA VILLAHERMOSA A TEAPA KM 7	28	\$17.52	\$17.88	\$0.21
CONSORCIO MARIN Y ASOCIADOS, S. A. DE C. V.	TABASCO	MACUSPANA	BOULEVARD CARLOS A. MADRAZO NO. 220	58	\$17.52	\$17.93	\$0.19
PETRO SERVICIOS DEL SURESTE, S. A. DE C. V.	CHIAPAS	REFORMA	KM 8 CARRETERA FEDERAL REFORMA - LA ISLA	48	\$17.52	\$17.93	\$0.21
ESTACIÓN EL RODEO JM, S. A. DE C. V.	MORELOS	MIACATLÁN	AVENIDA CUERNAVACA GRUTAS NO. 88	38	\$17.96	\$18.32	\$0.19



SERVICIO REGIO DOS,
S. A. DE C. V.

CENTRO
TABASCO

\$17.76
por litro



Fuente: Valores estimados con información de CRE y SAT.

Notas: Marcas más representativas. Excluye zonas fronterizas con estímulo fiscal. Incluye descuentos en TAR.



QUIÉN ES QUIÉN EN LOS PRECIOS DE LA GASOLINA

ESTACIONES DE SERVICIO
CON INDICADORES DE GANANCIA
MÁS ALTOS DE GASOLINA PREMIUM

Precios vigentes en el país del 27 de junio al 3 de julio de 2019



GOBIERNO DE
MÉXICO

SENER
SECRETARÍA DE ENERGÍA

ECONOMÍA
SECRETARÍA DE ECONOMÍA

PROFECO
PROCURADURÍA FEDERAL
DEL CONSUMIDOR

RAZÓN SOCIAL	ENTIDAD	MUNICIPIO	DOMICILIO	KMS. A LA TERMINAL	PRECIO TERMINAL	PRECIO PÚBLICO	INDICADOR GANANCIA
COSTA CÁLIDA, S. A. DE C. V.	SINALOA	AHOME	CARRETERA MOCHIS - AHOME NO. 2931 PONIENTE	24	\$18.90	\$23.19	\$3.61
MORATINES, S. A. DE C. V.	SINALOA	AHOME	BOULEVARD ANTONIO ROSALES NO. 18 SUR	22	\$18.90	\$23.18	\$3.61
ISABAL 3, S. A. DE C. V.	SINALOA	AHOME	BOULEVARD CENTENARIO NO. 1607 ORIENTE	22	\$18.90	\$23.17	\$3.60
MEGA GASOLINERAS, S. A. DE C. V.	CIUDAD DE MÉXICO	ÁLVARO OBREGÓN	SAGREDO NO. 265	4	\$19.57	\$23.09	\$3.33
CORPORACIÓN INTEGRADORA EMPRESARIAL DEL BAJÍO	GUANAJUATO	CELAYA	PROLONGACIÓN MORELOS NO. 323-A	8	\$19.38	\$22.95	\$3.30
MEGA GASOLINERAS, S. A. DE C. V.	ESTADO DE MÉXICO	NAUCALPAN	BOULEVARD MANUEL ÁVILA CAMACHO NO. 105	6	\$19.51	\$22.89	\$3.21
BP ESTACIONES Y SERVICIOS ENERGÉTICOS, S. A. DE C. V.	CIUDAD DE MÉXICO	BENITO JUÁREZ	FÉLIX CUEVAS NO. 435	7	\$19.57	\$22.79	\$3.20
MEGA GASOLINERAS, S. A. DE C. V.	GUANAJUATO	SILAO	CARRETERA FEDERAL 45 TRAMO SILAO - LEÓN KM 153+500 CARRIL LATERAL IZQUIERDO	2	\$19.38	\$22.76	\$3.21
SERVICIO FORRES, S. A. DE C. V.	GUANAJUATO	PURÍSIMA DEL RINCÓN	BOULEVARD HERMENEGILDO BUSTOS Y LIBRAMIENTO INDEPENDENCIA NO. 101	19	\$19.38	\$22.69	\$3.27
SERVICIO FORRES, S. A. DE C. V.	GUANAJUATO	SAN FRANCISCO DEL RINCÓN	LIBRAMIENTO SUR NO. 105	21	\$19.38	\$22.69	\$3.27



**COSTA CÁLIDA,
S. A. DE C. V.**

AHOME
SINALOA

\$23.19
por litro



Fuente: Valores estimados con información de CRE y SAT.

Notas: Marcas más representativas. Excluye zonas fronterizas con estímulo fiscal. Incluye descuentos en TAR.



QUIÉN ES QUIÉN EN LOS PRECIOS DE LA GASOLINA

ESTACIONES DE SERVICIO
CON INDICADORES DE GANANCIA
MÁS BAJOS DE GASOLINA PREMIUM

Precios vigentes en el país del 27 de junio al 3 de julio de 2019



GOBIERNO DE
MÉXICO

SENER
SECRETARÍA DE ENERGÍA

ECONOMÍA
SECRETARÍA DE ECONOMÍA

PROFECO
PROCURADURÍA FEDERAL
DEL CONSUMIDOR

RAZÓN SOCIAL	ENTIDAD	MUNICIPIO	DOMICILIO	KMS. A LA TERMINAL	PRECIO TERMINAL	PRECIO PÚBLICO	INDICADOR GANANCIA
COSTCO GAS, S. A. DE C. V.	TABASCO	CENTRO	CIRCUITO INTERIOR CARLOS PELLICER CÁMARA NO. 403	6	\$18.83	\$19.12	\$0.18
ENTRADA A NACAJUCA, S. A. DE C. V.	TABASCO	NACAJUCA	CARRETERA VILLAHERMOSA A NACAJUCA MARGEN IZQUIERDO	32	\$18.83	\$19.19	\$0.21
OPERADORA Y COMERCIALIZADORA DEL ITSMO, S. A. DE C. V.	TABASCO	CENTRO	AVENIDA PROF RAMON MENDOZA HERRERA NO. 223 ESQUINA PASEO DE LAS FLORES	12	\$18.83	\$19.19	\$0.24
SERVICIO REGIO DOS, S. A. DE C. V.	TABASCO	CENTRO	CIRCUITO INTERIOR CARLOS PELLICER CAMARA S/N	10	\$18.83	\$19.19	\$0.24
CORPORATIVO PARAGAS, S. A. DE C. V.	TABASCO	CENTRO	PRINCIPAL SANMARKANDA	16	\$18.83	\$19.20	\$0.25
GRUPO EMPRESARIAL Y COMERCIAL MONTERREY, S. A. DE C. V.	TABASCO	CENTRO	16 DE SEPTIEMBRE S/N	10	\$18.83	\$19.25	\$0.30
SERVICIO CUNDUACAN, S. A. DE C. V.	TABASCO	CUNDUACÁN	CARRETERA FEDERAL REFORMA A DOS BOCAS (VIA CORTA) KM 4.468	20	\$18.83	\$19.29	\$0.33
SERVICIO MONTEROS, S. A. DE C. V.	TABASCO	CENTRO	PERIFÉRICO CARLOS PELLICER CÁMARA NO. 1112	10	\$18.83	\$19.30	\$0.34
AUTO SERVICIO LA GLORIETA, S. A. DE C. V.	TABASCO	CENTRO	AVENIDA GREGORIO MENDEZ MAGANA NO. 2710	8	\$18.83	\$19.30	\$0.34
CENTRAL DE COMBUSTIBLES RCP, S. A. DE C. V.	TABASCO	NACAJUCA	CARRETERA VILLAHERMOSA NACAJUCA KM 12.50	34	\$19.10	\$19.65	\$0.34



**COSTCO GAS, S. A.
DE C. V.**

**CENTRO
TABASCO**

\$19.12
por litro



Fuente: Valores estimados con información de CRE y SAT.

Notas: Marcas más representativas. Excluye zonas fronterizas con estímulo fiscal. Incluye descuentos en TAR.



QUIÉN ES QUIÉN EN LOS PRECIOS DE LA GASOLINA

ESTACIONES DE SERVICIO
CON INDICADORES DE GANANCIA
MÁS ALTOS DE DIÉSEL

Precios vigentes en el país del 27 de junio al 3 de julio de 2019



GOBIERNO DE
MÉXICO

SENER
SECRETARÍA DE ENERGÍA

ECONOMÍA
SECRETARÍA DE ECONOMÍA

PROFECO
PROCURADURÍA FEDERAL
DEL CONSUMIDOR

RAZÓN SOCIAL	ENTIDAD	MUNICIPIO	DOMICILIO	KMS. A LA TERMINAL	PRECIO TERMINAL	PRECIO PÚBLICO	INDICADOR GANANCIA
MORATINES, S. A. DE C. V.	SINALOA	AHOME	BOULEVARD ANTONIO ROSALES NO. 18 SUR	22	\$17.73	\$22.26	\$3.83
ISABAL 3, S. A. DE C. V.	SINALOA	AHOME	BOULEVARD CENTENARIO NO. 1607 ORIENTE	22	\$17.73	\$22.26	\$3.83
COSTA CÁLIDA, S. A. DE C. V.	SINALOA	AHOME	CARRETERA MOCHIS - AHOME NO. 2931 PONIENTE	24	\$17.73	\$22.26	\$3.82
CORPORATIVO ENERVISION S.A.P.I. DE C.V.	SONORA	HERMOSILLO	CARRETERA A LA COLORADA KM 3.5 ESQUINA PLANETARIO	4	\$17.73	\$21.99	\$3.60
ABASTECEDORA DE SERVICIOS DEL VALLE, S. A. DE C. V.	SINALOA	GUASAVE	BOULEVARD CENTRAL NO. 491 PONIENTE	40	\$17.73	\$21.99	\$3.55
ABASTECEDORA DE SERVICIOS DEL VALLE, S. A. DE C. V.	SINALOA	SALVADOR ALVARADO	BOULEVARD FRANCISCO LABASTIDA OCHOA NO. 347	5	\$17.73	\$21.94	\$3.56
NOGALES ENERGÉTICOS, S. A. DE C. V.	SONORA	IMURIS	HECTOR LIZARRAGA NO. 59	24	\$17.73	\$21.72	\$3.36
SÚPER SERVICIO DEL VALLE, S. A. DE C. V.	SONORA	GUAYMAS	CARRETERA INTERNACIONAL NO. 15 KM 45+631 CD.OBREGON - GUAYMAS	42	\$17.73	\$21.69	\$3.29
BELLAS ARTES GASOLINERA, S.A. DE C.V.	SONORA	CAJEME	AVENIDA JACINTO LÓPEZ S/N	12	\$17.73	\$21.66	\$3.32
GRUPO ENERMAR, SAPI DE C.V.	SONORA	GUAYMAS	CARRETERA INTERNACIONAL NO. 2170 PREDIO ROCA FUERTE	10	\$17.73	\$21.50	\$3.56



**MORATINES,
S. A. DE C. V.**

AHOME
SINALOA

\$22.26
por litro



Fuente: Valores estimados con información de CRE y SAT.

Notas: Marcas más representativas. Excluye zonas fronterizas con estímulo fiscal. Incluye descuentos en TAR.



QUIÉN ES QUIÉN EN LOS PRECIOS DE LA GASOLINA

ESTACIONES DE SERVICIO
CON INDICADORES DE GANANCIA
MÁS BAJOS DE DIÉSEL

Precios vigentes en el país del 27 de junio al 3 de julio de 2019



GOBIERNO DE
MÉXICO

SENER
SECRETARÍA DE ENERGÍA

ECONOMÍA
SECRETARÍA DE ECONOMÍA

PROFECO
PROCURADURÍA FEDERAL
DEL CONSUMIDOR

RAZÓN SOCIAL	ENTIDAD	MUNICIPIO	DOMICILIO	KMS. A LA TERMINAL	PRECIO TERMINAL	PRECIO PÚBLICO	INDICADOR GANANCIA
SERVICIO REGIO DOCE, S. A. DE C. V.	TABASCO	MACUSPANA	CARRETERA MACUSPANA - BELÉN S / N	55	\$19.03	\$19.38	\$0.17
CONSORCIO MARIN, S. A. DE C. V.	TABASCO	MACUSPANA	PASEO JOSÉ N. ROVIROSA NO. 149	62	\$19.03	\$19.45	\$0.20
CONSORCIO MARIN Y ASOCIADOS, S. A. DE C. V.	TABASCO	MACUSPANA	BOULEVARD CARLOS A. MADRAZO NO. 220	58	\$19.03	\$19.45	\$0.21
ROSBELT, S. A. DE C. V.	SINALOA	CULIACÁN	BOULEVARD PASEO DE LOS AGRICULTORES SUR NO. 3350	16	\$20.15	\$20.39	\$0.14
SERVICIOS GRUPO ÁGUILA, S. A. DE C. V.	SINALOA	CULIACÁN	BOULEVARD FRANCISCO I. MADERO NO. 4300 ORIENTE	11	\$20.15	\$20.39	\$0.14
SERVICIOS GRUPO ÁGUILA, S. A. DE C. V.	SINALOA	CULIACÁN	CL HEROICO COLEGIO MILITAR NO. 2900	9	\$20.15	\$20.39	\$0.14
SERVICIOS GRUPO ÁGUILA, S. A. DE C. V.	SINALOA	CULIACÁN	CALLE JOSÉ AGUILAR BARRAZA NO. 8	6	\$20.15	\$20.39	\$0.14
PETROAGUILA, S. A. DE C. V.	SINALOA	CULIACÁN	BOULEVARD ENRIQUE CABRERA NO. 1196 PONIENTE	9	\$20.15	\$20.42	\$0.16
PETROAGUILA, S. A. DE C. V.	SINALOA	CULIACÁN	BOULEVARD LOLA BELTRAN NO. 3577 PONIENTE	8	\$20.15	\$20.42	\$0.16
PETROAGUILA, S. A. DE C. V.	SINALOA	CULIACÁN	AVENIDA LATERAL PONIENTE 2472-A NORTE	3	\$20.15	\$20.42	\$0.16



SERVICIO REGIO
DOCE, S. A. DE C. V.

MACUSPANA
TABASCO

\$19.38
por litro



Fuente: Valores estimados con información de CRE y SAT.

Notas: Marcas más representativas. Excluye zonas fronterizas con estímulo fiscal. Incluye descuentos en TAR.

INDICADORES DE GANANCIAS POR MARCA

GASOLINA REGULAR, 27 DE JUNIO AL 3 DE JULIO DE 2019

NACIONAL (PESOS/LT)

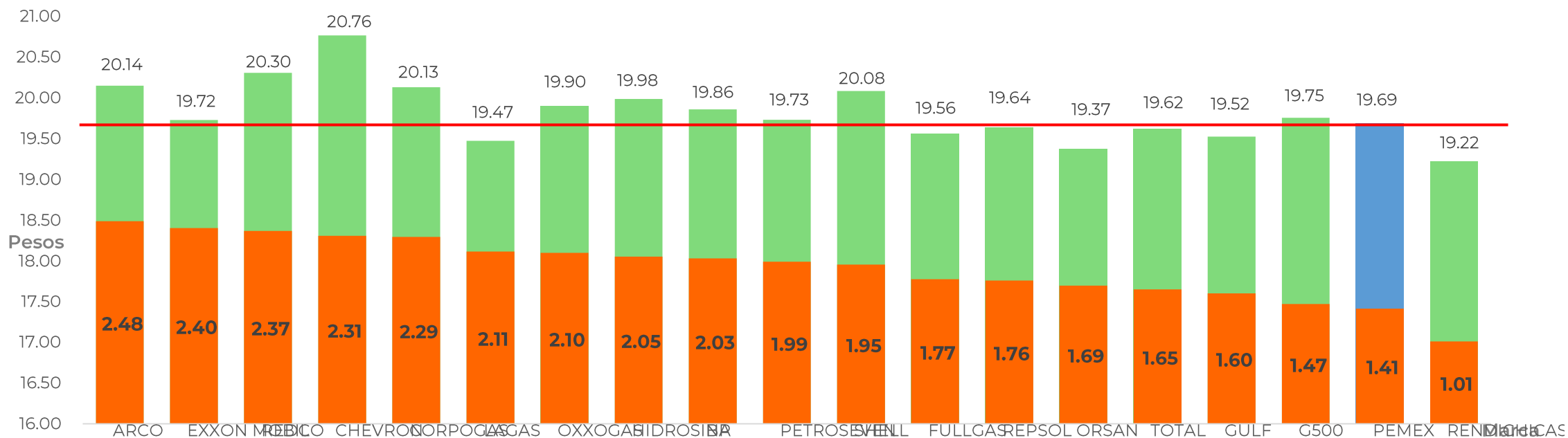


GOBIERNO DE
MÉXICO

SENER
SECRETARÍA DE ENERGÍA

ECONOMÍA
SECRETARÍA DE ECONOMÍA

PROFECO
PROCURADURÍA FEDERAL
DEL CONSUMIDOR



Fuente: Valores estimados con información de CRE y SAT.
 Notas: Marcas más representativas;
 Excluye zonas fronterizas con estímulo fiscal.
 El indicador de ganancia de las compañías importadoras
 incluye el margen al mayoreo.
 Incluye descuentos estimados en TAR.

Las tres marcas con precios más altos son:
CHEVRON, REDCO y ARCO.

Las tres marcas con precios más bajos son:
LAGAS, ORSAN y GULF

INDICADORES DE GANANCIAS POR MARCA

GASOLINA PREMIUM, 27 DE JUNIO AL 3 DE JULIO DE 2019

NACIONAL (PESOS/LT)

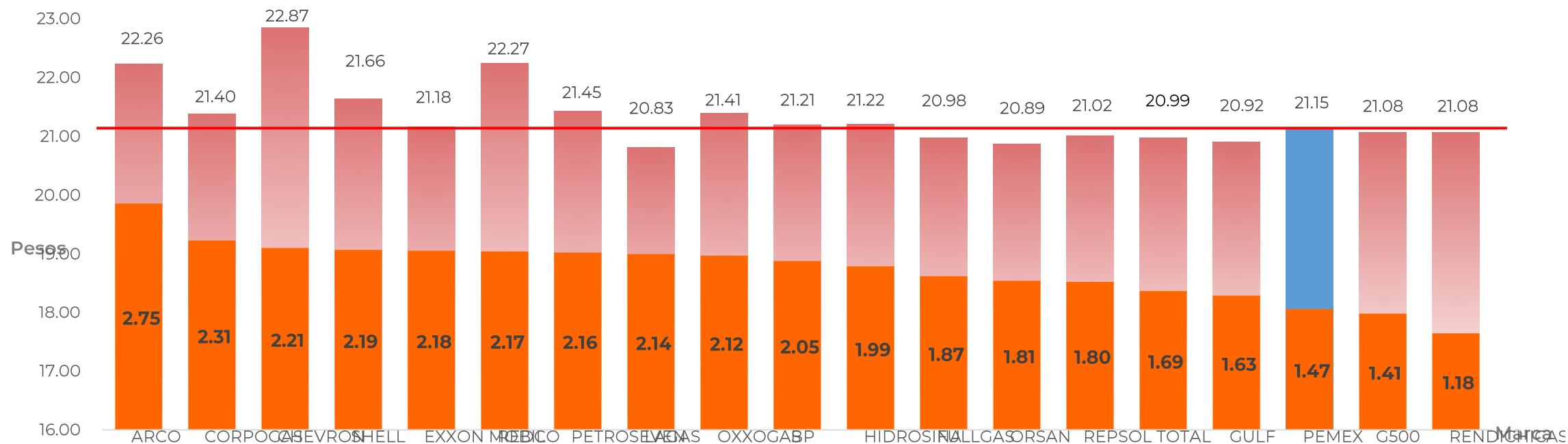


GOBIERNO DE
MÉXICO

SENER
SECRETARÍA DE ENERGÍA

ECONOMÍA
SECRETARÍA DE ECONOMÍA

PROFECO
PROCURADURÍA FEDERAL
DEL CONSUMIDOR



Fuente: Valores estimados con información de CRE y SAT.
 Notas: Marcas más representativas;
 Excluye zonas fronterizas con estímulo fiscal.
 El indicador de ganancia de las compañías importadoras
 incluye el margen al mayoreo.
 Incluye descuentos estimados en TAR.

Las tres marcas con precios más altos son:
 CHEVRON, ARCO y REDCO.

Las tres marcas con precios más bajos son:
 LAGAS, ORSAN y GULF.

INDICADORES DE GANANCIAS POR MARCA DIÉSEL, 27 DE JUNIO AL 3 DE JULIO DE 2019 NACIONAL (PESOS/LT)

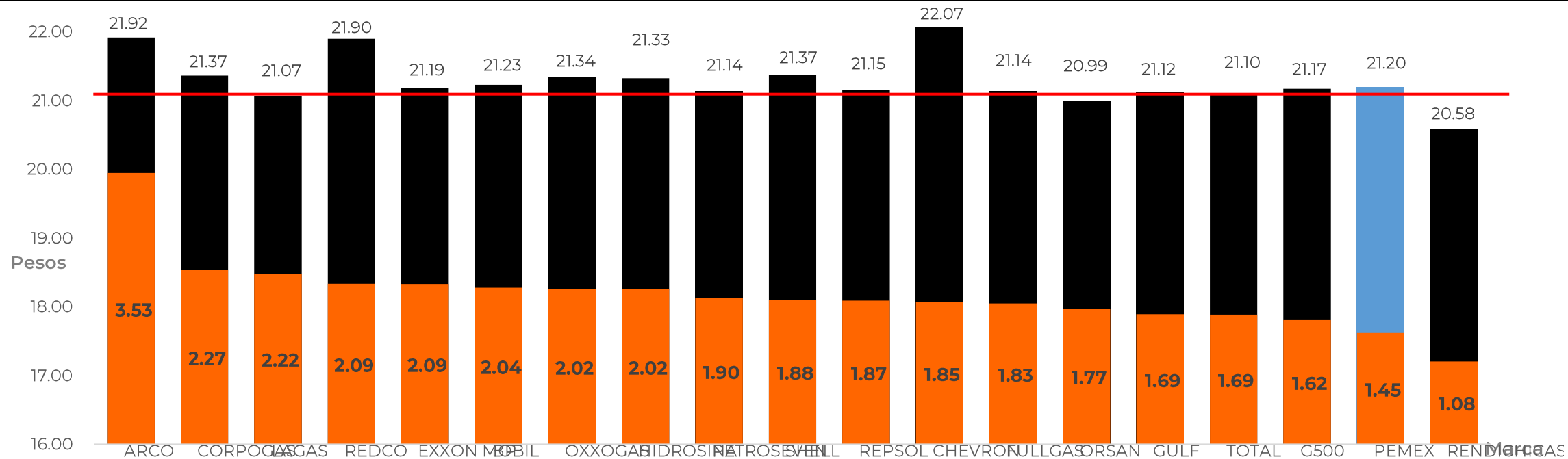


GOBIERNO DE
MÉXICO

SENER
SECRETARÍA DE ENERGÍA

ECONOMÍA
SECRETARÍA DE ECONOMÍA

PROFECO
PROCURADURÍA FEDERAL
DEL CONSUMIDOR



Fuente: Valores estimados con información de CRE y SAT.
Notas: Marcas más representativas;
Excluye zonas fronterizas con estímulo fiscal.
El indicador de ganancia de las compañías importadoras
incluye el margen al mayoreo.
Incluye descuentos estimados en TAR.

Las tres marcas con precios más altos son:
CHEVRON, ARCO y REDCO.

Las tres marcas con precios más bajos son:
RENDICHICAS, ORSAN y LAGAS.



**GOBIERNO DE
MÉXICO**

SENER
SECRETARÍA DE ENERGÍA

ECONOMÍA
SECRETARÍA DE ECONOMÍA

PROFECO
PROCURADURÍA FEDERAL
DEL CONSUMIDOR

ZONA METROPOLITANA DEL VALLE DE MÉXICO

INDICADORES DE GANANCIAS POR MARCA

GASOLINA REGULAR, 27 DE JUNIO AL 3 DE JULIO DE 2019

ZONA METROPOLITANA DEL VALLE DE MÉXICO (PESOS/LT)

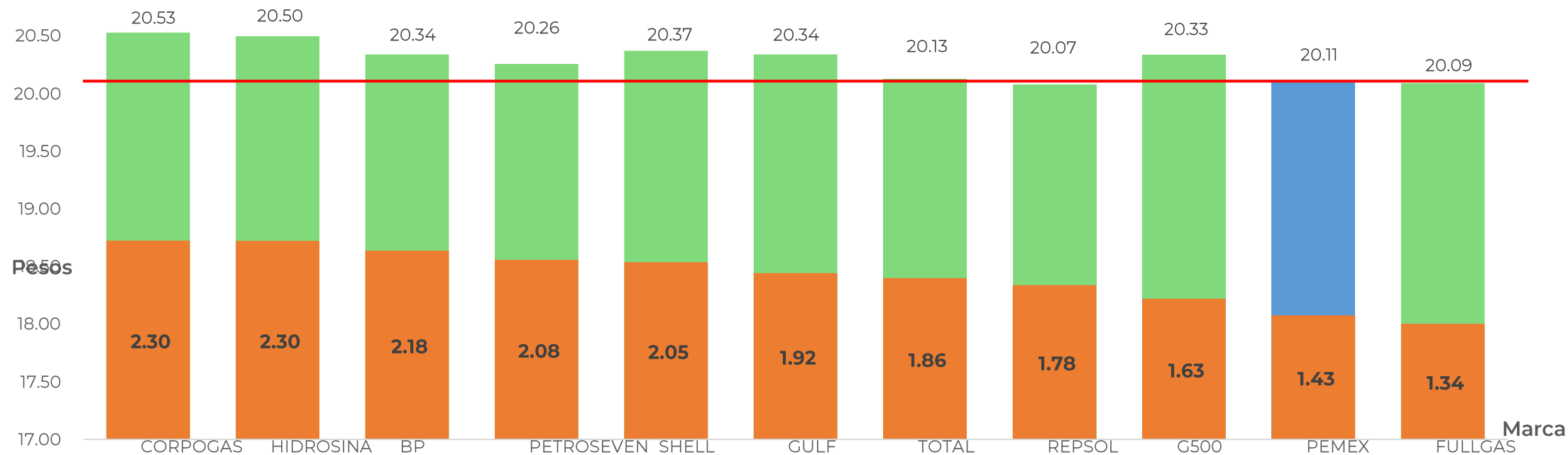


GOBIERNO DE
MÉXICO

SENER
SECRETARÍA DE ENERGÍA

ECONOMÍA
SECRETARÍA DE ECONOMÍA

PROFECO
PROCURADURÍA FEDERAL
DEL CONSUMIDOR



Fuente: Valores estimados con información de CRE y SAT.
 Notas: Marcas más representativas;
 Excluye zonas fronterizas con estímulo fiscal.
 El indicador de ganancia de las compañías importadoras
 incluye el margen al mayoreo.
 Incluye descuentos estimados en TAR.

Las tres marcas con precios más altos son:
CORPOGAS, HIDROSINA y SHELL.

Las tres marcas con precios más bajos son:
REPSOL, FULLGAS y PEMEX.

INDICADORES DE GANANCIAS POR MARCA

GASOLINA PREMIUM, 27 DE JUNIO AL 3 DE JULIO DE 2019

ZONA METROPOLITANA DEL VALLE DE MÉXICO (PESOS/LT)

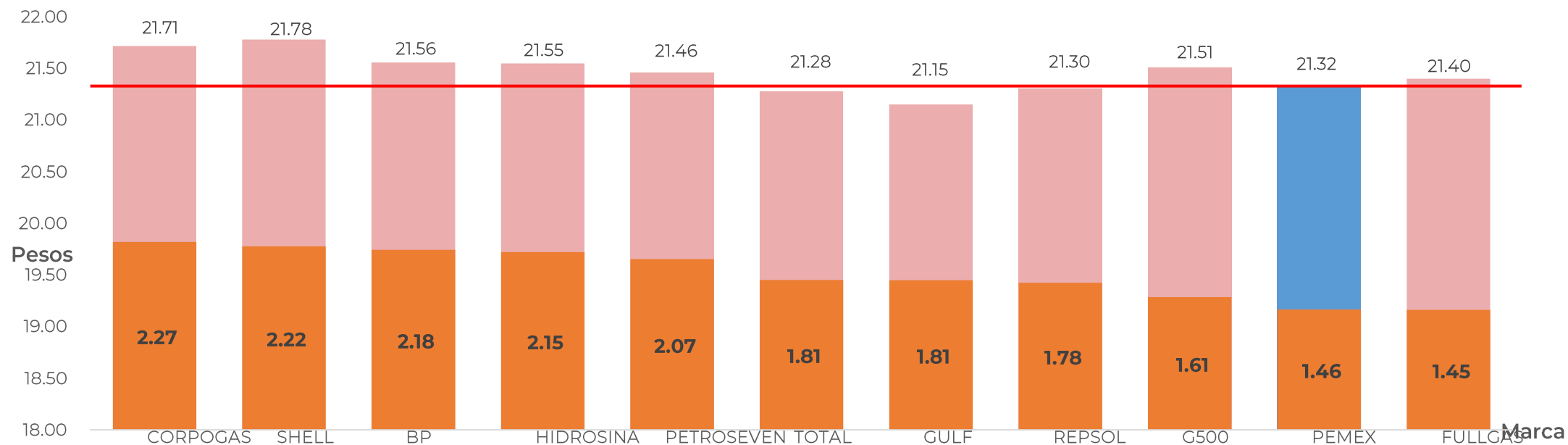


GOBIERNO DE
MÉXICO

SENER
SECRETARÍA DE ENERGÍA

ECONOMÍA
SECRETARÍA DE ECONOMÍA

PROFECO
PROCURADURÍA FEDERAL
DEL CONSUMIDOR



Fuente: Valores estimados con información de CRE y SAT.
 Notas: Marcas más representativas;
 Excluye zonas fronterizas con estímulo fiscal.
 El indicador de ganancia de las compañías importadoras
 incluye el margen al mayoreo.
 Incluye descuentos estimados en TAR.

Las tres marcas con precios más altos son:
SHELL, CORPOGAS y BP.

Las tres marcas con precios más bajos son:
GULF, TOTAL y REPSOL.

INDICADORES DE GANANCIAS POR MARCA

GASOLINA DIÉSEL, 27 DE JUNIO AL 3 DE JULIO DE 2019

ZONA METROPOLITANA DEL VALLE DE MÉXICO (PESOS/LT)

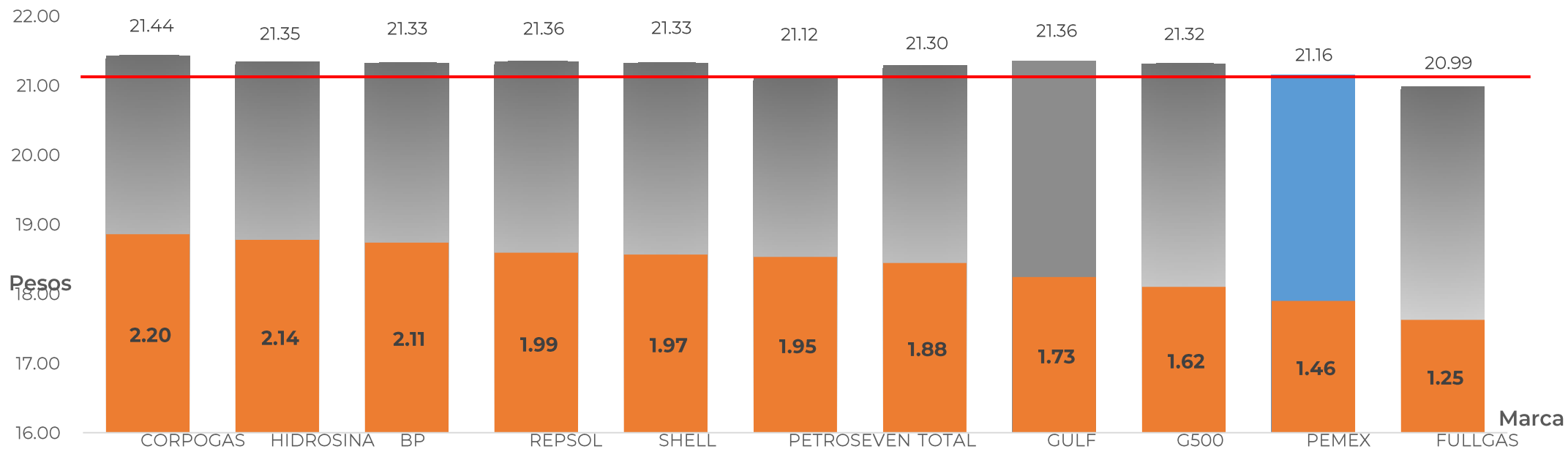


GOBIERNO DE
MÉXICO

SENER
SECRETARÍA DE ENERGÍA

ECONOMÍA
SECRETARÍA DE ECONOMÍA

PROFECO
PROCURADURÍA FEDERAL
DEL CONSUMIDOR



Fuente: Valores estimados con información de CRE y SAT.
Notas: Marcas más representativas;
Excluye zonas fronterizas con estímulo fiscal.
El indicador de ganancia de las compañías importadoras incluye el margen al mayoreo.
Incluye descuentos estimados en TAR.

Las tres marcas con precios más altos son:
CORPOGAS, GULF y REPSOL.

Las tres marcas con precios más bajos son:
FULLGAS, PETROSEVEN y PEMEX.



**GOBIERNO DE
MÉXICO**

SENER
SECRETARÍA DE ENERGÍA

ECONOMÍA
SECRETARÍA DE ECONOMÍA

PROFECO
PROCURADURÍA FEDERAL
DEL CONSUMIDOR

ZONA METROPOLITANA DE GUADALAJARA

INDICADORES DE GANANCIAS POR MARCA

GASOLINA REGULAR, 27 DE JUNIO AL 3 DE JULIO DE 2019

ZONA METROPOLITANA DE GUADALAJARA (PESOS/LT)

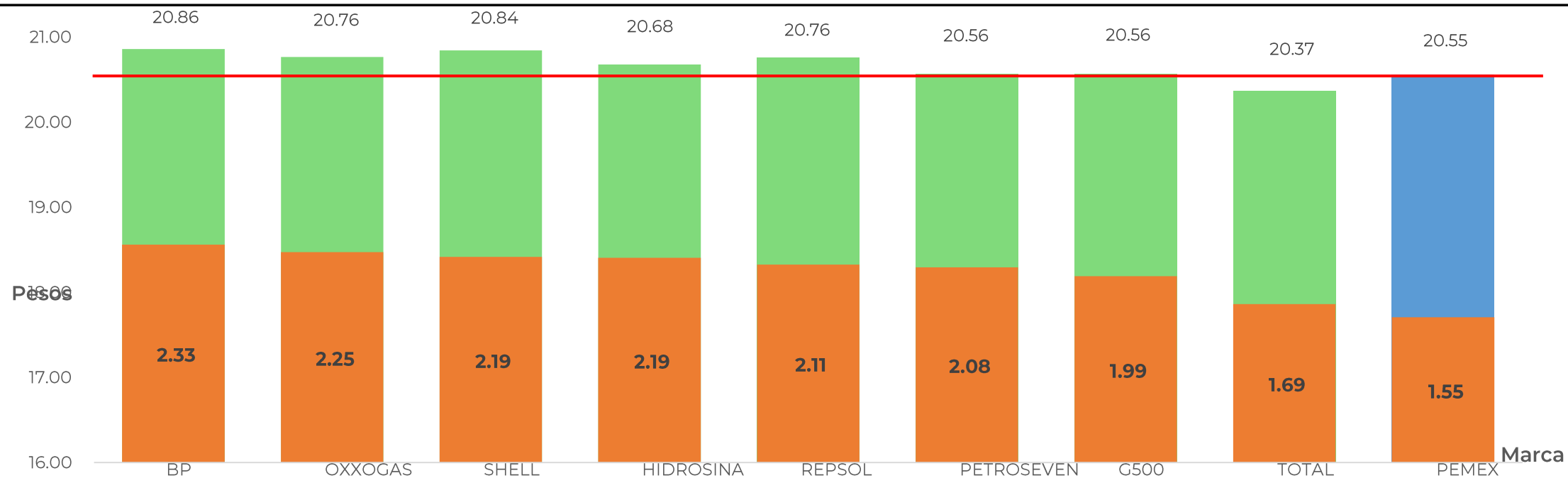


GOBIERNO DE
MÉXICO

SENER
SECRETARÍA DE ENERGÍA

ECONOMÍA
SECRETARÍA DE ECONOMÍA

PROFECO
PROCURADURÍA FEDERAL
DEL CONSUMIDOR



Fuente: Valores estimados con información de CRE y SAT.
 Notas: Marcas más representativas;
 Excluye zonas fronterizas con estímulo fiscal.
 El indicador de ganancia de las compañías importadoras
 incluye el margen al mayoreo.
 Incluye descuentos estimados en TAR.

Las tres marcas con precios más altos son:
BP, SHELL y OXXOGAS.

Las tres marcas con precios más bajos son:
TOTAL, PEMEX y G500.

INDICADORES DE GANANCIAS POR MARCA

GASOLINA PREMIUM, 27 DE JUNIO AL 3 DE JULIO DE 2019

ZONA METROPOLITANA DE GUADALAJARA (PESOS/LT)

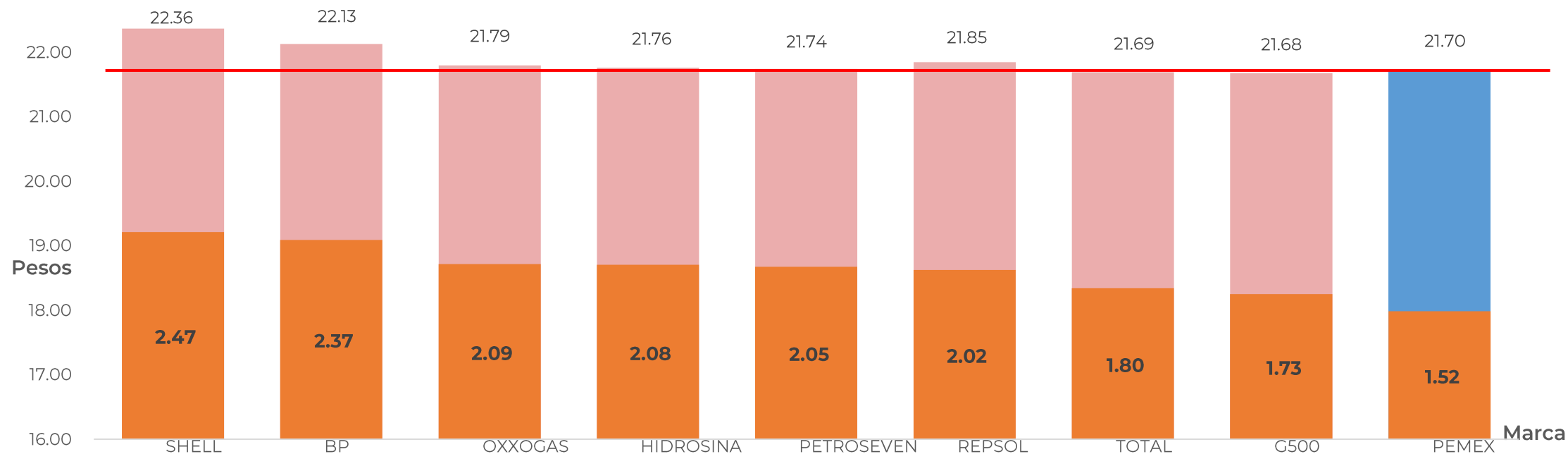


GOBIERNO DE
MÉXICO

SENER
SECRETARÍA DE ENERGÍA

ECONOMÍA
SECRETARÍA DE ECONOMÍA

PROFECO
PROCURADURÍA FEDERAL
DEL CONSUMIDOR



Fuente: Valores estimados con información de CRE y SAT.
 Notas: Marcas más representativas;
 Excluye zonas fronterizas con estímulo fiscal.
 El indicador de ganancia de las compañías importadoras
 incluye el margen al mayoreo.
 Incluye descuentos estimados en TAR.

Las tres marcas con precios más altos son:
SHELL, BP y REPSOL.

Las tres marcas con precios más bajos son:
G500, TOTAL y PEMEX.

INDICADORES DE GANANCIAS POR MARCA

DIÉSEL, 27 DE JUNIO AL 3 DE JULIO DE 2019

ZONA METROPOLITANA DE GUADALAJARA (PESOS/LT)

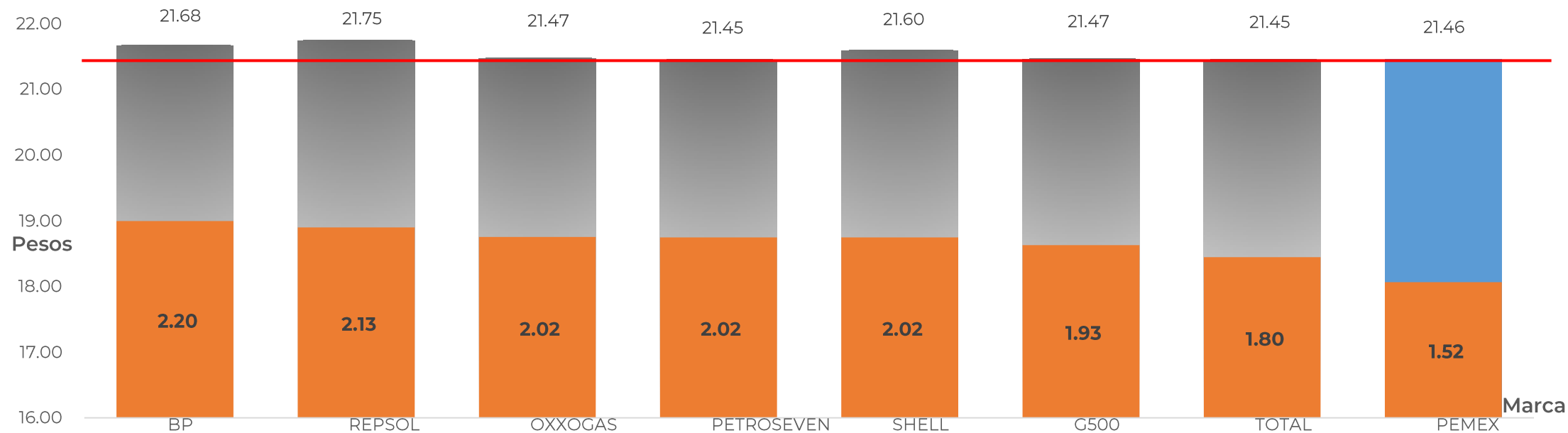


GOBIERNO DE
MÉXICO

SENER
SECRETARÍA DE ENERGÍA

ECONOMÍA
SECRETARÍA DE ECONOMÍA

PROFECO
PROCURADURÍA FEDERAL
DEL CONSUMIDOR



Fuente: Valores estimados con información de CRE y SAT.
 Notas: Marcas más representativas;
 Excluye zonas fronterizas con estímulo fiscal.
 El indicador de ganancia de las compañías importadoras
 incluye el margen al mayoreo.
 Incluye descuentos estimados en TAR.

Las tres marcas con precios más altos son:
 REPSOL, BP y SHELL.

Las tres marcas con precios más bajos son:
 PETROSEVEN, TOTAL y PEMEX.



**GOBIERNO DE
MÉXICO**

SENER
SECRETARÍA DE ENERGÍA

ECONOMÍA
SECRETARÍA DE ECONOMÍA

PROFECO
PROCURADURÍA FEDERAL
DEL CONSUMIDOR

ZONA METROPOLITANA DE MONTERREY

INDICADORES DE GANANCIAS POR MARCA

GASOLINA REGULAR, 27 DE JUNIO AL 3 DE JULIO DE 2019

ZONA METROPOLITANA MONTERREY (PESOS/LT)

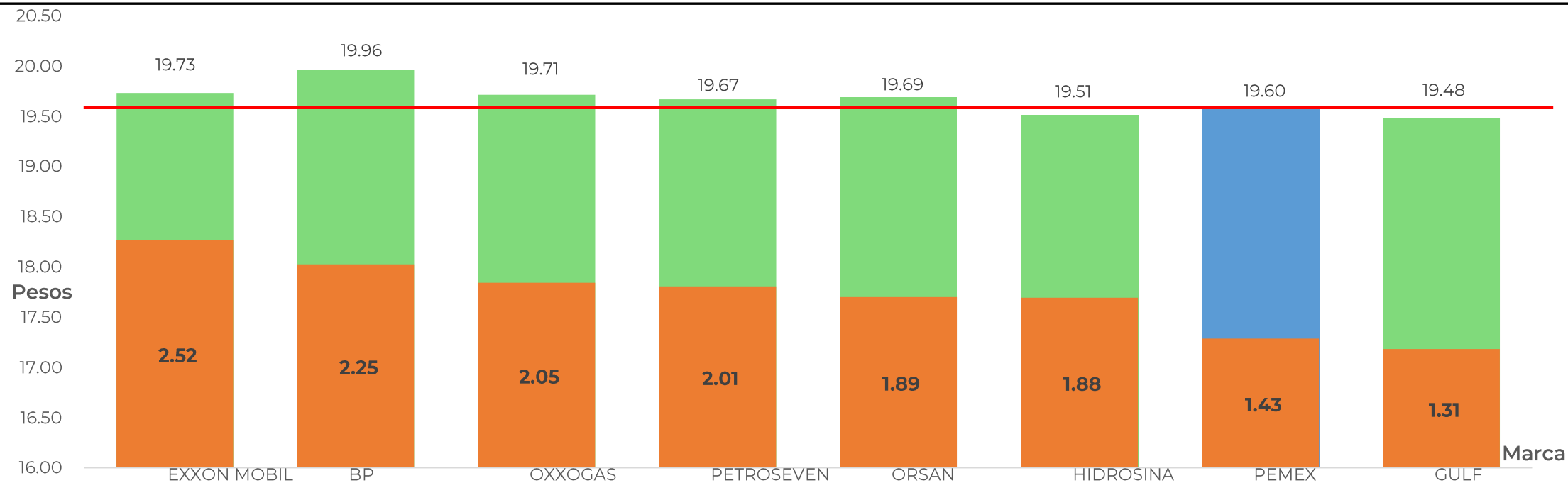


GOBIERNO DE
MÉXICO

SENER
SECRETARÍA DE ENERGÍA

ECONOMÍA
SECRETARÍA DE ECONOMÍA

PROFECO
PROCURADURÍA FEDERAL
DEL CONSUMIDOR



Fuente: Valores estimados con información de CRE y SAT.
 Notas: Marcas más representativas;
 Excluye zonas fronterizas con estímulo fiscal.
 El indicador de ganancia de las compañías importadoras
 incluye el margen al mayoreo.
 Incluye descuentos estimados en TAR.

Las tres marcas con precios más altos son:
 BP, EXXON y OXXOGAS.

Las tres marcas con precios más bajos son:
 GULF, HIDROSINA y PEMEX.

INDICADORES DE GANANCIAS POR MARCA

GASOLINA PREMIUM, 27 DE JUNIO AL 3 DE JULIO DE 2019

ZONA METROPOLITANA MONTERREY (PESOS/LT)

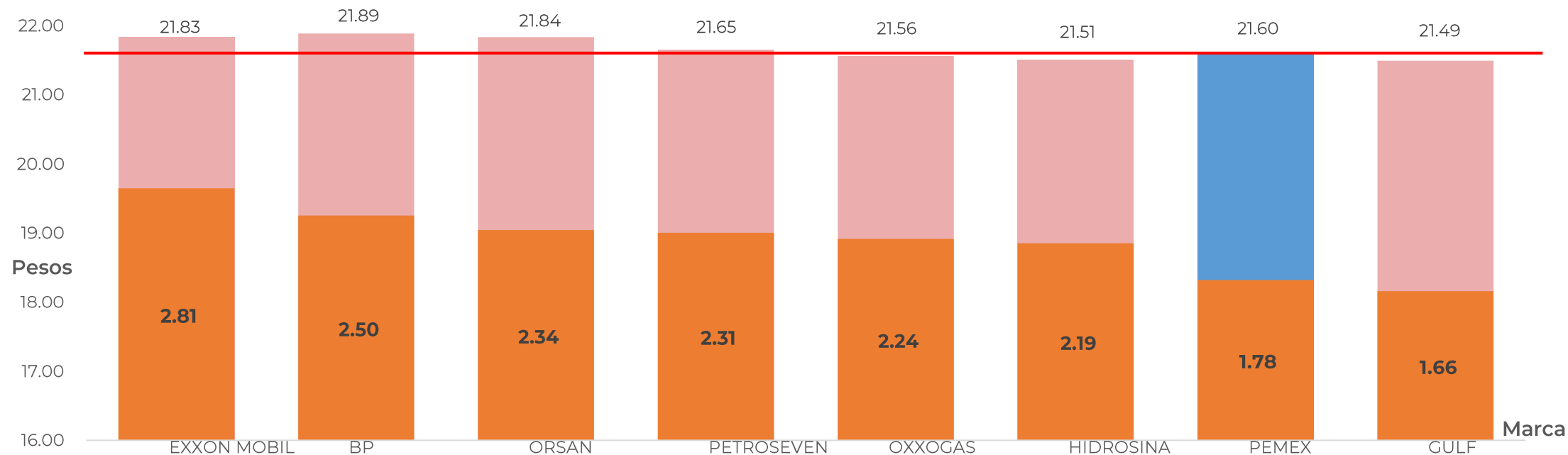


GOBIERNO DE
MÉXICO

SENER
SECRETARÍA DE ENERGÍA

ECONOMÍA
SECRETARÍA DE ECONOMÍA

PROFECO
PROCURADURÍA FEDERAL
DEL CONSUMIDOR



Fuente: Valores estimados con información de CRE y SAT.
 Notas: Marcas más representativas;
 Excluye zonas fronterizas con estímulo fiscal.
 El indicador de ganancia de las compañías importadoras
 incluye el margen al mayoreo.
 Incluye descuentos estimados en TAR.

Las tres marcas con precios más altos son:
 BP, ORSAN y EXXON.

Las tres marcas con precios más bajos son:
 GULF, HIDROSINA y OXXOGAS.

INDICADORES DE GANANCIAS POR MARCA DIÉSEL, 27 DE JUNIO AL 3 DE JULIO DE 2019 ZONA METROPOLITANA MONTERREY (PESOS/LT)

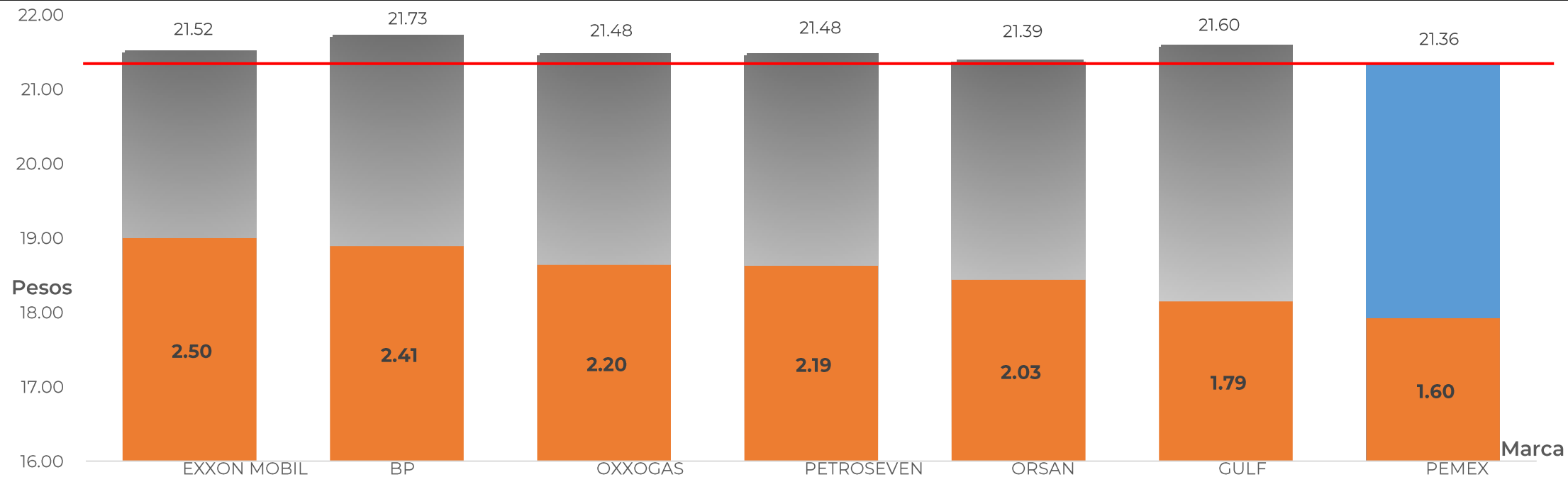


GOBIERNO DE
MÉXICO

SENER
SECRETARÍA DE ENERGÍA

ECONOMÍA
SECRETARÍA DE ECONOMÍA

PROFECO
PROCURADURÍA FEDERAL
DEL CONSUMIDOR



Fuente: Valores estimados con información de CRE y SAT.
Notas: Marcas más representativas;
Excluye zonas fronterizas con estímulo fiscal.
El indicador de ganancia de las compañías importadoras incluye el margen al mayoreo.
Incluye descuentos estimados en TAR.

Las tres marcas con precios más altos son:
BP, GULF y EXXON.

Las tres marcas con precios más bajos son:
PEMEX, ORSAN y PETROSEVEN.