



# QUIÉN ES QUIÉN EN LOS PRECIOS DE LA GASOLINA

PRECIOS VIGENTES EN EL PAÍS DEL 25 AL 31 DE JULIO DE 2019



GOBIERNO DE  
**MÉXICO**

**SENER**  
SECRETARÍA DE ENERGÍA

**ECONOMÍA**  
SECRETARÍA DE ECONOMÍA

**PROFECO**  
PROCURADURÍA FEDERAL  
DEL CONSUMIDOR



GOBIERNO DE  
**MÉXICO**

**SENER**  
SECRETARÍA DE ENERGÍA

**ECONOMÍA**  
SECRETARÍA DE ECONOMÍA

**PROFECO**  
PROCURADURÍA FEDERAL  
DEL CONSUMIDOR

# QUIÉN ES QUIÉN

## EN LOS PRECIOS DE LA GASOLINA

Precios vigentes en el país del 25 al 31 de julio de 2019





# QUIÉN ES QUIÉN EN LOS PRECIOS DE LA GASOLINA

ESTACIONES DE SERVICIO  
CON INDICADORES DE GANANCIA  
**MÁS ALTOS DE GASOLINA REGULAR**

Precios vigentes en el país del 25 al 31 de julio de 2019



GOBIERNO DE  
**MÉXICO**

**SENER**  
SECRETARÍA DE ENERGÍA

**ECONOMÍA**  
SECRETARÍA DE ECONOMÍA

**PROFECO**  
PROCURADURÍA FEDERAL  
DEL CONSUMIDOR

RAZÓN SOCIAL	ENTIDAD	MUNICIPIO	DOMICILIO	KMS. A LA TERMINAL	PRECIO TERMINAL	PRECIO PÚBLICO PROMEDIO	INDICADOR GANANCIA
GRUPO SECA GASOLINERAS, SA DE CV	GUANAJUATO	GUANAJUATO	JUVENTINO ROSAS KM 5500 GUANAJAUTO	57	\$16.34	\$20.80	\$3.69
SERVICIO HERMANOS ALDAMA, SA DE CV	GUANAJUATO	LEÓN	BOULEVARD MARIANO ESCOBEDO NO. 700	6	\$16.34	\$20.65	\$3.65
GRUPO SECA GASOLINERAS, SA DE CV	GUANAJUATO	LEÓN	BOULEVARD MARIANO ESCOBEDO NO. 3100 TLACOACHE LEÓN	8	\$16.34	\$20.65	\$3.64
GRUPO SECA GASOLINERAS, SA DE CV	GUANAJUATO	SILAO	AVENIDA PROLONGACIÓN 5 DE MAYO NO. 105	46	\$16.34	\$20.65	\$3.58
PRACOP, SA DE CV	JALISCO	GUADALAJARA	CALLE JESÚS GARCÍA NO. 1100	14	\$16.30	\$20.60	\$3.64
ROCAGAS, SA DE CV	GUANAJUATO	LEÓN	BOULEVARD PASEO DE LOS INSURGENTES NO. 403	7	\$16.34	\$20.60	\$3.61
PETRO-LEO, SA DE CV	GUANAJUATO	LEÓN	MIGUEL DE CERVANTES NO. 701	5	\$16.34	\$20.60	\$3.61
SERVICIO PEDREGAL DEL CARMEN, SA DE CV	GUANAJUATO	LEÓN	BOULEVARD DELTA ESQUINA BOULEVARD VICENTE VALTIERRA 8001	15	\$16.34	\$20.59	\$3.60
GRUPO SECA GASOLINERAS, SA DE CV	GUANAJUATO	LEÓN	BOULEVARD HIDALGO NO. 1038	9	\$16.34	\$20.58	\$3.59
LOS ANGELES SERVICIO, SA DE CV	GUANAJUATO	LEÓN	BOULEVARD ADOLFO LÓPEZ MATEOS ESQUINA 20 DE ENERO	6	\$16.34	\$20.58	\$3.59



**GRUPO SECA  
GASOLINERAS,  
SA DE CV**

GUANAJUATO  
GUANAJUATO

**\$20.80**  
por litro



Fuente: Valores estimados con información de CRE y SAT. El precio al público es un promedio de los precios registrados del 25 al 31 de julio de 2019.  
Notas: Marcas más representativas. Excluye zonas fronterizas con estímulo fiscal. Incluye descuentos en TAR.



# QUIÉN ES QUIÉN EN LOS PRECIOS DE LA GASOLINA

ESTACIONES DE SERVICIO  
CON INDICADORES DE GANANCIA  
**MÁS BAJOS DE GASOLINA REGULAR**

Precios vigentes en el país del 25 al 31 de julio de 2019



GOBIERNO DE  
**MÉXICO**

**SENER**  
SECRETARÍA DE ENERGÍA

**ECONOMÍA**  
SECRETARÍA DE ECONOMÍA

**PROFECO**  
PROCURADURÍA FEDERAL  
DEL CONSUMIDOR

RAZÓN SOCIAL	ENTIDAD	MUNICIPIO	DOMICILIO	KMS. A LA TERMINAL	PRECIO TERMINAL	PRECIO PÚBLICO PROMEDIO	INDICADOR GANANCIA
SERVICIO PARRILLA, SA DE CV	TABASCO	CENTRO	CARRETERA VILLAHERMOSA-TEAPA KM 13 S/N	24	\$17.44	\$17.69	\$0.13
GRUPO EMPRESARIAL Y COMERCIAL MONTERREY, S A DE CV	TABASCO	CENTRO	16 DE SEPTIEMBRE S/N	10	\$17.44	\$17.69	\$0.14
AUTO SERVICIO LA GLORIETA, SA DE CV	TABASCO	CENTRO	AVENIDA GREGORIO MÉNDEZ MAGAÑA NO. 2710	8	\$17.44	\$17.69	\$0.15
COSTCO GAS, SA DE CV	TABASCO	CENTRO	CIRCUITO INTERIOR CARLOS PELLICER CÁMARA NO. 403	6	\$17.44	\$17.70	\$0.15
GRUPO DIVALA, SA DE CV	TABASCO	CENTRO	QUINTIN ARAUZ NO. 307	10	\$17.44	\$17.78	\$0.22
CONSORCIO SARI, SA DE CV	TABASCO	COMALCALCO	CARRETERA FEDERAL ESQUINA RAYÓN S/N SANTA AMALIA COMALCALCO	51	\$17.44	\$17.89	\$0.24
LA CONTRARIA, SA DE CV	TABASCO	CENTRO	CARRETERA VILLAHERMOSA A LA ISLA KM 0.800 S/N	7	\$17.44	\$17.89	\$0.32
E. S. G. E. S., SA DE CV	TABASCO	NACAJUCA	CARRETERA VILLAHERMOSA NACAJUCA KM 4 S/N	14	\$17.44	\$17.89	\$0.32
SERVICIO EL NEGRO, SA DE CV	TABASCO	CENTRO	PROLONGACIÓN FRANCISCO JAVIER MINA NO. 1809	12	\$17.44	\$17.95	\$0.37
ISLA REGIA, SA DE CV	TABASCO	CENTRO	CARRETERA A LA ISLA KM 1+500 S/N	8	\$17.44	\$17.96	\$0.38



SERVICIO PARRILLA,  
SA DE CV

CENTRO  
TABASCO

**\$17.69**  
por litro



Fuente: Valores estimados con información de CRE y SAT. El precio al público es un promedio de los precios registrados del 25 al 31 de julio de 2019.  
Notas: Marcas más representativas. Excluye zonas fronterizas con estímulo fiscal. Incluye descuentos en TAR.



# QUIÉN ES QUIÉN EN LOS PRECIOS DE LA GASOLINA

ESTACIONES DE SERVICIO  
CON INDICADORES DE GANANCIA  
**MÁS ALTOS DE GASOLINA PREMIUM**

Precios vigentes en el país del 25 al 31 de julio de 2019



GOBIERNO DE  
**MÉXICO**

**SENER**  
SECRETARÍA DE ENERGÍA

**ECONOMÍA**  
SECRETARÍA DE ECONOMÍA

**PROFECO**  
PROCURADURÍA FEDERAL  
DEL CONSUMIDOR

RAZÓN SOCIAL	ENTIDAD	MUNICIPIO	DOMICILIO	KMS. A LA TERMINAL	PRECIO TERMINAL	PRECIO PÚBLICO PROMEDIO	INDICADOR GANANCIA
ORSAN DEL NORTE, S. A. DE C. V.	NUEVO LEÓN	SAN PEDRO GARZA GARCÍA	AVENIDA VASCONCELOS PONIENTE NO. 398	15	\$17.68	\$21.99	\$3.64
ORSAN DEL NORTE, SA DE CV	NUEVO LEÓN	APODACA	CARRETERA MIGUEL ALEMÁN KM 24	39	\$17.68	\$21.99	\$3.59
S.C. COMBUSTIBLES, SA DE CV	GUANAJUATO	JARAL	MIGUEL HIDALGO NO. 235	39	\$17.68	\$21.99	\$3.59
GRUPO SECA GASOLINERAS, SA DE CV	GUANAJUATO	SILAO	AVENIDA PROLONGACIÓN 5 DE MAYO NO. 105	46	\$17.68	\$21.99	\$3.57
GRUPO SECA GASOLINERAS, S.A. DE C.V.	GUANAJUATO	SILAO	CARRETERA QUERÉTARO-LEÓN TRAMO SILAO-LEÓN K.M. 150.540	47	\$17.68	\$21.99	\$3.57
LA GAS DE JARAL, S. A. DE C. V.	GUANAJUATO	JARAL	PROLONGACIÓN SAN MARCOS NO. 400	5	\$17.68	\$21.98	\$3.63
ORSAN DEL NORTE, SA DE CV	NUEVO LEÓN	MONTERREY	AVENIDA MORONES PRIETO ORIENTE NO. 990	23	\$17.68	\$21.98	\$3.62
ORSAN DEL NORTE, SA DE CV	NUEVO LEÓN	SAN NICOLÁS DE LOS GARZA	CARRETERA A LAREDO NO. 101	29	\$17.68	\$21.98	\$3.60
ORSAN DEL NORTE, SA DE CV	NUEVO LEÓN	MONTERREY	AVENIDA INSURGENTES NO. 3991	15	\$17.68	\$21.97	\$3.62
ORSAN DEL NORTE, SA DE CV	NUEVO LEÓN	MONTERREY	AVENIDA LÁZARO CÁRDENAS NO. 3808	25	\$17.68	\$21.97	\$3.61



**ORSAN DEL NORTE,  
SA DE CV**

**SAN PEDRO GARZA  
GARCÍA  
NUEVO LEÓN**

**\$21.99**  
por litro



Fuente: Valores estimados con información de CRE y SAT. El precio al público es un promedio de los precios registrados del 25 al 31 de julio de 2019.  
Notas: Marcas más representativas. Excluye zonas fronterizas con estímulo fiscal. Incluye descuentos en TAR.





# QUIÉN ES QUIÉN EN LOS PRECIOS DE LA GASOLINA

ESTACIONES DE SERVICIO  
CON INDICADORES DE GANANCIA  
**MÁS BAJOS DE GASOLINA PREMIUM**

Precios vigentes en el país del 25 al 31 de julio de 2019



GOBIERNO DE  
**MÉXICO**

**SENER**  
SECRETARÍA DE ENERGÍA

**ECONOMÍA**  
SECRETARÍA DE ECONOMÍA

**PROFECO**  
PROCURADURÍA FEDERAL  
DEL CONSUMIDOR

RAZÓN SOCIAL	ENTIDAD	MUNICIPIO	DOMICILIO	KMS. A LA TERMINAL	PRECIO TERMINAL	PRECIO PÚBLICO PROMEDIO	INDICADOR GANANCIA
SUMINISTROS INTELIGENTES DE HIDROCARBUROS, SA DE CV	VERACRUZ	TLILAPAN	AVENIDA FRANCISCO I. MADERO NORTE NO. 24	8	\$18.99	\$18.99	\$0.42
ENTRADA A NACAJUCA, SA DE CV	TABASCO	NACAJUCA	CARRETERA VILLAHERMOSA A NACAJUCA MARGEN IZQUIERDO	32	\$18.90	\$19.18	\$0.13
AUTO SERVICIO LA GLORIETA, SA DE CV	TABASCO	CENTRO	AVENIDA GREGORIO MÉNDEZ MAGAÑA NO. 2710	8	\$18.90	\$19.25	\$0.23
COSTCO GAS, SA DE CV	TABASCO	CENTRO	CIRCUITO INTERIOR CARLOS PELLICER CÁMARA NO. 403	6	\$18.90	\$19.25	\$0.24
E. S. G. E. S., SA DE CV	TABASCO	NACAJUCA	CARRETERA VILLAHERMOSA NACAJUCA KM 4 S/N	14	\$18.90	\$19.29	\$0.27
GRUPO DIVALA, SA DE CV	TABASCO	CENTRO	QUINTIN ARAUZ NO. 307	10	\$18.90	\$19.29	\$0.27
PETRO MINCCONT, SA DE CV	TABASCO	CENTRO	CARRETERA ESTATAL VILLAHERMOSA- LA ISLA KM 3+500	7	\$18.90	\$19.29	\$0.27
GRUPO EMPRESARIAL Y COMERCIAL MONTERREY, SA DE CV	TABASCO	CENTRO	16 DE SEPTIEMBRE S/N	10	\$18.90	\$19.40	\$0.36
CONSORCIO SARI, SA DE CV	TABASCO	COMALCALCO	CARRETERA FEDERAL ESQUINA RAYÓN S/N SANTA AMALIA COMALCALCO	51	\$18.90	\$19.49	\$0.36
SERVICIO CUNDUACAN, SA DE CV	TABASCO	CUNDUACÁN	CARRETERA FEDERAL REFORMA A DOS BOCAS (VIA CORTA) KM 4.468	20	\$18.90	\$19.49	\$0.44



**SUMINISTROS  
INTELIGENTES DE  
HIDROCARBUROS,  
SA DE CV**

TLILAPAN  
VERACRUZ

**\$18.99**  
por litro



Fuente: Valores estimados con información de CRE y SAT. El precio al público es un promedio de los precios registrados del 25 al 31 de julio de 2019.  
Notas: Marcas más representativas. Excluye zonas fronterizas con estímulo fiscal. Incluye descuentos en TAR.



# QUIÉN ES QUIÉN EN LOS PRECIOS DE LA GASOLINA

ESTACIONES DE SERVICIO  
CON INDICADORES DE GANANCIA  
**MÁS ALTOS DE DIÉSEL**

Precios vigentes en el país del 25 al 31 de julio de 2019



GOBIERNO DE  
**MÉXICO**

**SENER**  
SECRETARÍA DE ENERGÍA

**ECONOMÍA**  
SECRETARÍA DE ECONOMÍA

**PROFECO**  
PROCURADURÍA FEDERAL  
DEL CONSUMIDOR

RAZÓN SOCIAL	ENTIDAD	MUNICIPIO	DOMICILIO	KMS. A LA TERMINAL	PRECIO TERMINAL	PRECIO PÚBLICO PROMEDIO	INDICADOR GANANCIA
GABINO BARRERA ESTRADA	MICHOACÁN	CHURUMUCO	KM 0.90 CARRETERA CHURUMUCO-ZICUIRAN	140	\$19.24	\$23.08	\$3.07
ISABAL 3, SA DE CV	SINALOA	LOS MOCHIS	BOULEVARD CENTENARIO NO. 1607 ORIENTE	22	\$18.17	\$22.06	\$3.27
MORATINES, SA DE CV	SINALOA	LOS MOCHIS	BOULEVARD ANTONIO ROSALES NO. 18 SUR	22	\$18.17	\$22.05	\$3.26
COSTA CÁLIDA, SA DE CV	SINALOA	LOS MOCHIS	CARRETERA MOCHIS - AHOME NO. 2931 PONIENTE	24	\$18.17	\$22.04	\$3.25
ORSAN DEL NORTE, SA DE CV	NUEVO LEÓN	MONTERREY	AVENIDA MORONES PRIETO PONIENTE NO. 2300	20	\$18.06	\$21.93	\$3.27
UNIDAD DE GASOLINERAS, SA DE CV	AGUASCALIENTES	AGUASCALIENTES	AVENIDA AGUASCALIENTES NO. 601	29	\$18.06	\$21.88	\$3.20
ORSAN DEL NORTE, SA DE CV	NUEVO LEÓN	MONTEMORELOS	AVENIDA CARLOS CANTÚ PONIENTE NO. 704	66	\$18.06	\$21.81	\$3.07
S.C. COMBUSTIBLES, SA DE CV	GUANAJUATO	JARAL	MIGUEL HIDALGO NO. 235	39	\$18.06	\$21.74	\$3.05
MULTISERVICIO CARRISAL, SA DE CV	GUANAJUATO	IRAPUATO	BOULEVARD MARIANO J. GARCÍA NO. 325	13	\$18.06	\$21.70	\$3.08
SERVICIO GASOLINERO ABASTOS DE IRAPUATO, SA DE CV	GUANAJUATO	IRAPUATO	BOULEVARD MARIANO J. GARCÍA NO. 325	9	\$18.06	\$21.70	\$3.07



**GABINO BARRERA  
ESTRADA**

CHURUMUCO  
MICHOACÁN

**\$23.08**

por litro



Fuente: Valores estimados con información de CRE y SAT. El precio al público es un promedio de los precios registrados del 25 al 31 de julio de 2019.  
Notas: Marcas más representativas. Excluye zonas fronterizas con estímulo fiscal. Incluye descuentos en TAR.



# QUIÉN ES QUIÉN EN LOS PRECIOS DE LA GASOLINA

ESTACIONES DE SERVICIO  
CON INDICADORES DE GANANCIA  
**MÁS BAJOS DE DIÉSEL**

Precios vigentes en el país del 25 al 31 de julio de 2019



GOBIERNO DE  
**MÉXICO**

**SENER**  
SECRETARÍA DE ENERGÍA

**ECONOMÍA**  
SECRETARÍA DE ECONOMÍA

**PROFECO**  
PROCURADURÍA FEDERAL  
DEL CONSUMIDOR

RAZÓN SOCIAL	ENTIDAD	MUNICIPIO	DOMICILIO	KMS. A LA TERMINAL	PRECIO TERMINAL	PRECIO PÚBLICO PROMEDIO	INDICADOR GANANCIA
CENTRAL DE COMBUSTIBLES RCP, SA DE CV	TABASCO	NACAJUCA	CARRETERA VILLAHERMOSA NACAJUCA KM 12.50	34	\$18.31	\$18.99	\$0.45
ESTACIÓN AEROPUERTO, SA DE CV	TABASCO	CENTRO	CIRC INT CARLOS PELLICER CÁMARA ARCO NORESTE S/N	15	\$18.77	\$19.29	\$0.37
SERVICIO PARRILLA, SA DE CV	TABASCO	CENTRO	CARRETERA VILLAHERMOSA-TEAPA KM 13 S/N	24	\$18.77	\$19.32	\$0.39
SIN FINAL, S A DE CV	TABASCO	TEAPA	AVENIDA CARLOS RAMOS NO. 276	68	\$18.77	\$19.35	\$0.32
CARVI AUTOSERVICIOS, SA DE CV	TABASCO	CENTRO	CARRETERA VILLAHERMOSA A TEAPA KM 7	28	\$18.77	\$19.39	\$0.44
CONSORCIO SARI, SA DE CV	TABASCO	COMALCALCO	CARRETERA FEDERAL ESQUINA RAYÓN S/N SANTA AMALIA COMALCALCO	51	\$18.77	\$19.49	\$0.47
PETRO SERVICIOS DEL SURESTE, SA DE CV	CHIAPAS	REFORMA	KM 8 CARRETERA FEDERAL REFORMA - LA ISLA	48	\$18.77	\$19.49	\$0.47
COMBU-EXPRESS, SA DE CV	NAYARIT	TEPIC	AGUAMILPA NO. 354 NORTE CIUDAD INDUSTRIAL TEPIC NAYARIT	0	\$19.51	\$20.07	\$0.41
SAGIS SCORP, SA DE CV	DURANGO	DURANGO	CARRETERA DURANGO-PARRAL NO. 1300	21	\$19.54	\$20.18	\$0.48
SAGIS SCORP, S. A.	DURANGO	DURANGO	CARRETERA A MAZATLÁN KM 3.2 S/N	10	\$19.54	\$20.18	\$0.48



CENTRAL DE  
COMBUSTIBLES RCP,  
SA DE CV

NACAJUCA  
TABASCO

**\$18.99**  
por litro



Fuente: Valores estimados con información de CRE y SAT. El precio al público es un promedio de los precios registrados del 25 al 31 de julio de 2019.  
Notas: Marcas más representativas. Excluye zonas fronterizas con estímulo fiscal. Incluye descuentos en TAR.



# INDICADORES DE GANANCIAS POR MARCA

## GASOLINA REGULAR, 25 AL 31 DE JULIO DE 2019

### NACIONAL (PESOS/LT)

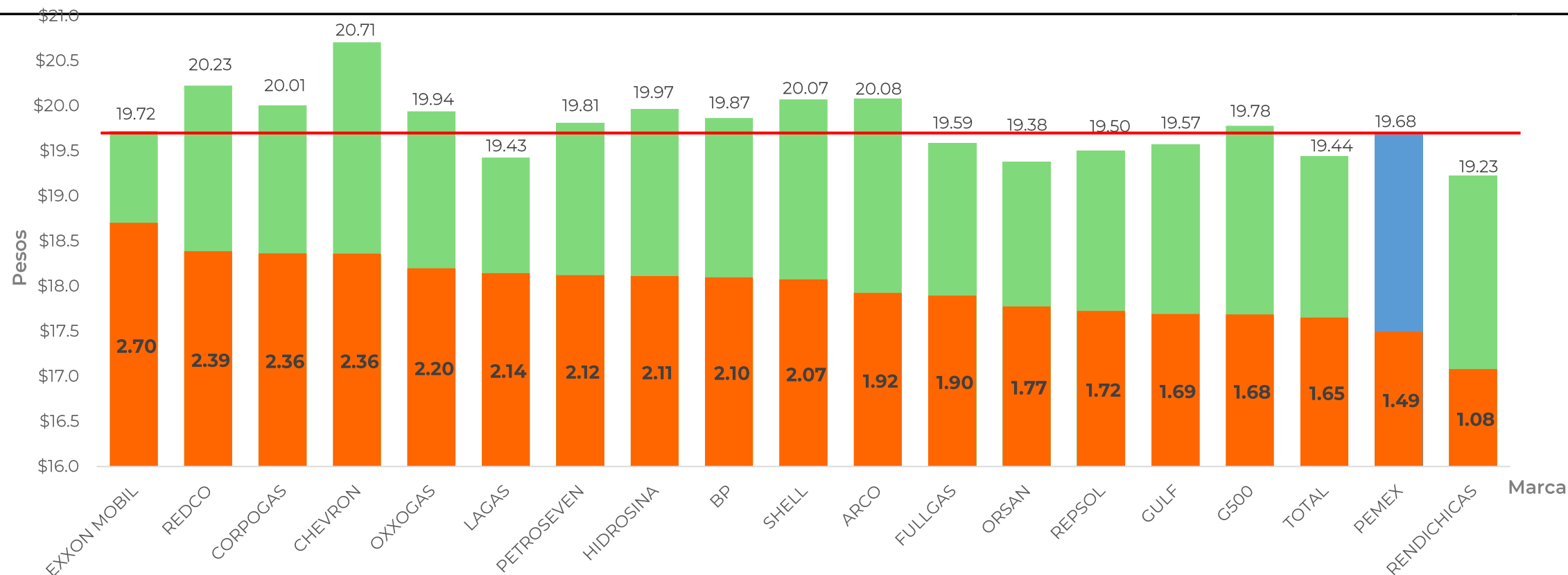


GOBIERNO DE  
MÉXICO

SENER  
SECRETARÍA DE ENERGÍA

ECONOMÍA  
SECRETARÍA DE ECONOMÍA

PROFECO  
PROCURADURÍA FEDERAL  
DEL CONSUMIDOR



Fuente: Valores estimados con información de CRE y SAT.  
 Notas: Marcas más representativas;  
 Excluye zonas fronterizas con estímulo fiscal.  
 El indicador de ganancia de las compañías importadoras  
 incluye el margen al mayoreo.  
 Incluye descuentos estimados en TAR.

Las tres marcas con precios más altos son:  
 CHEVRON, REDCO y ARCO.

Las tres marcas con precios más bajos son:  
 RENDICHICAS, ORSAN y LAGAS.

# INDICADORES DE GANANCIAS POR MARCA

## GASOLINA PREMIUM, 25 AL 31 DE JULIO DE 2019

### NACIONAL (PESOS/LT)

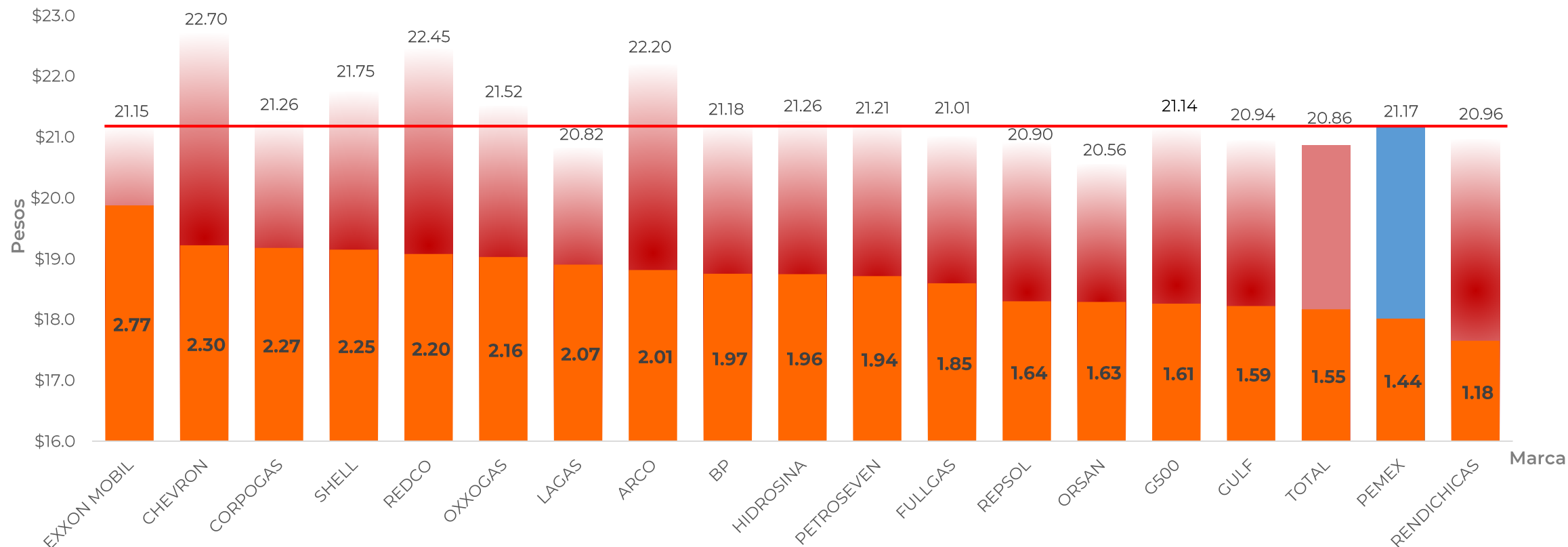


GOBIERNO DE  
MÉXICO

SENER  
SECRETARÍA DE ENERGÍA

ECONOMÍA  
SECRETARÍA DE ECONOMÍA

PROFECO  
PROCURADURÍA FEDERAL  
DEL CONSUMIDOR



Fuente: Valores estimados con información de CRE y SAT.  
 Notas: Marcas más representativas;  
 Excluye zonas fronterizas con estímulo fiscal.  
 El indicador de ganancia de las compañías importadoras  
 incluye el margen al mayoreo.  
 Incluye descuentos estimados en TAR.

Las tres marcas con precios más altos son:  
 CHEVRON, REDCO y ARCO.

Las tres marcas con precios más bajos son:  
 ORSAN, LAGAS y TOTAL.

# INDICADORES DE GANANCIAS POR MARCA DIÉSEL, 25 AL 31 DE JULIO DE 2019 NACIONAL (PESOS/LT)

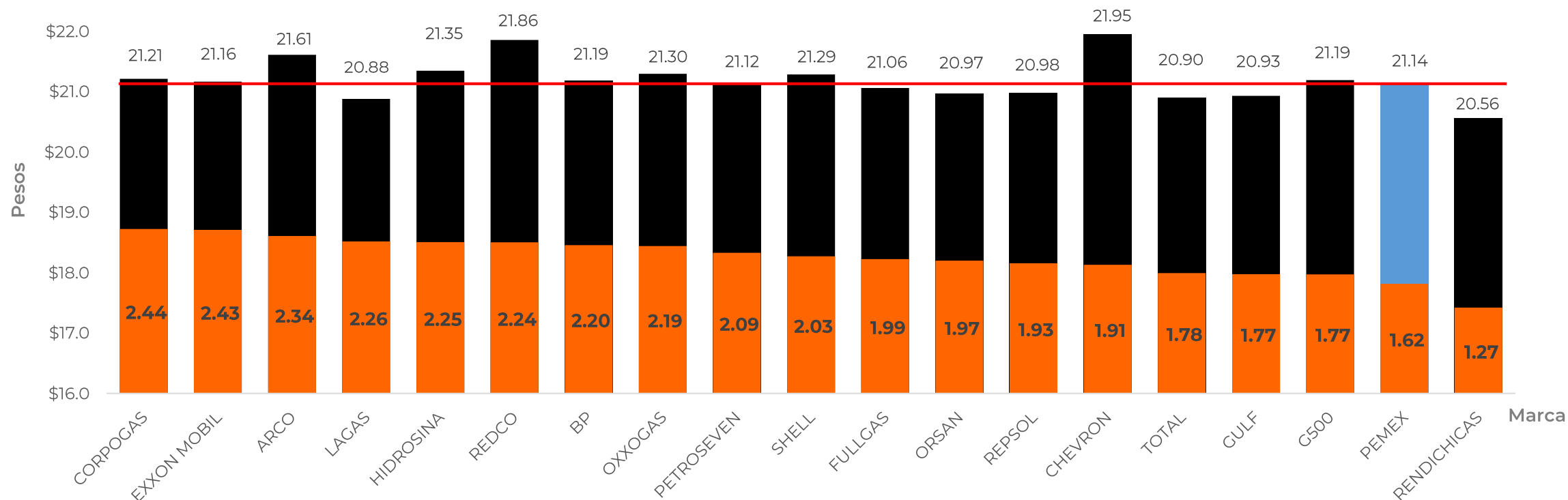


GOBIERNO DE  
MÉXICO

SENER  
SECRETARÍA DE ENERGÍA

ECONOMÍA  
SECRETARÍA DE ECONOMÍA

PROFECO  
PROCURADURÍA FEDERAL  
DEL CONSUMIDOR



Fuente: Valores estimados con información de CRE y SAT.  
Notas: Marcas más representativas;  
Excluye zonas fronterizas con estímulo fiscal.  
El indicador de ganancia de las compañías importadoras  
incluye el margen al mayoreo.  
Incluye descuentos estimados en TAR.

Las tres marcas con precios más altos son:  
CHEVRON, REDCO y ARCO.

Las tres marcas con precios más bajos son:  
RENDICHICAS, LA GAS y TOTAL.



**GOBIERNO DE  
MÉXICO**

**SENER**  
SECRETARÍA DE ENERGÍA

**ECONOMÍA**  
SECRETARÍA DE ECONOMÍA

**PROFECO**  
PROCURADURÍA FEDERAL  
DEL CONSUMIDOR

# ZONA METROPOLITANA DEL VALLE DE MÉXICO

---

# INDICADORES DE GANANCIAS POR MARCA

## GASOLINA REGULAR, 25 AL 31 DE JULIO DE 2019

### ZONA METROPOLITANA DEL VALLE DE MÉXICO (PESOS/LT)

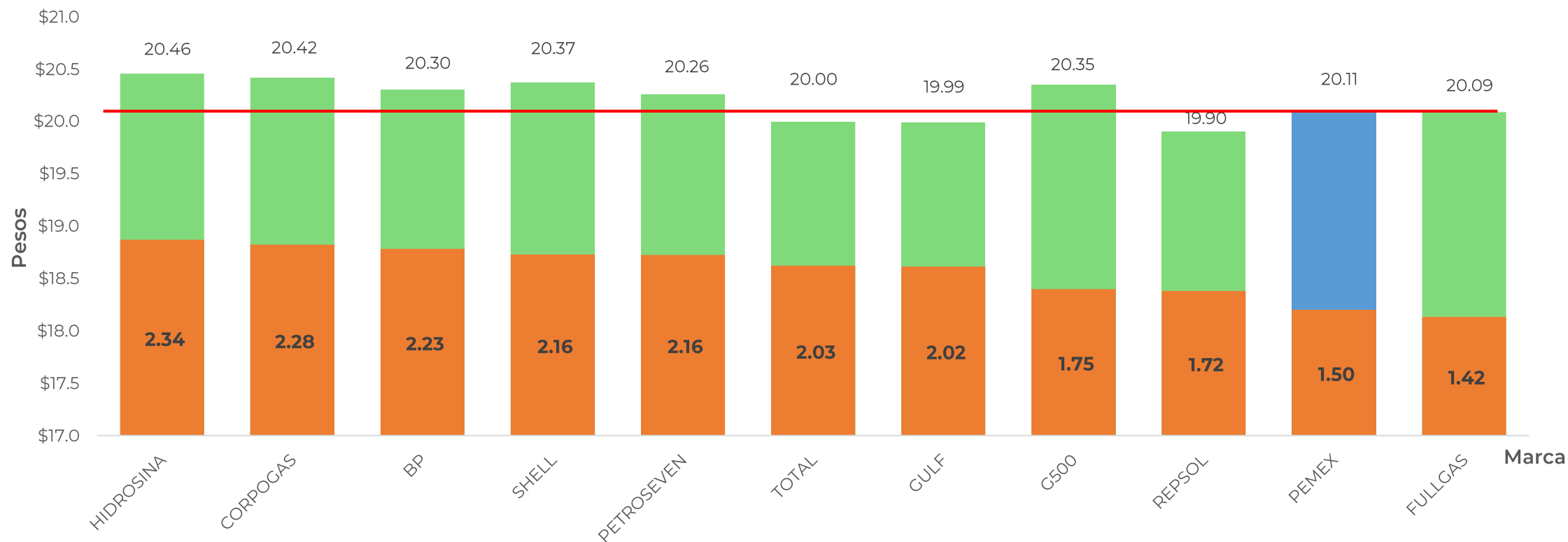


GOBIERNO DE  
MÉXICO

SENER  
SECRETARÍA DE ENERGÍA

ECONOMÍA  
SECRETARÍA DE ECONOMÍA

PROFECO  
PROCURADURÍA FEDERAL  
DEL CONSUMIDOR



Fuente: Valores estimados con información de CRE y SAT.  
 Notas: Marcas más representativas;  
 Excluye zonas fronterizas con estímulo fiscal.  
 El indicador de ganancia de las compañías importadoras  
 incluye el margen al mayoreo.  
 Incluye descuentos estimados en TAR.

Las tres marcas con precios más altos son:  
 HIDROSINA, CORPOGAS y SHELL.

Las tres marcas con precios más bajos son:  
 REPSOL, GULF y TOTAL.



# INDICADORES DE GANANCIAS POR MARCA

## GASOLINA PREMIUM, 25 AL 31 DE JULIO DE 2019

### ZONA METROPOLITANA DEL VALLE DE MÉXICO (PESOS/LT)

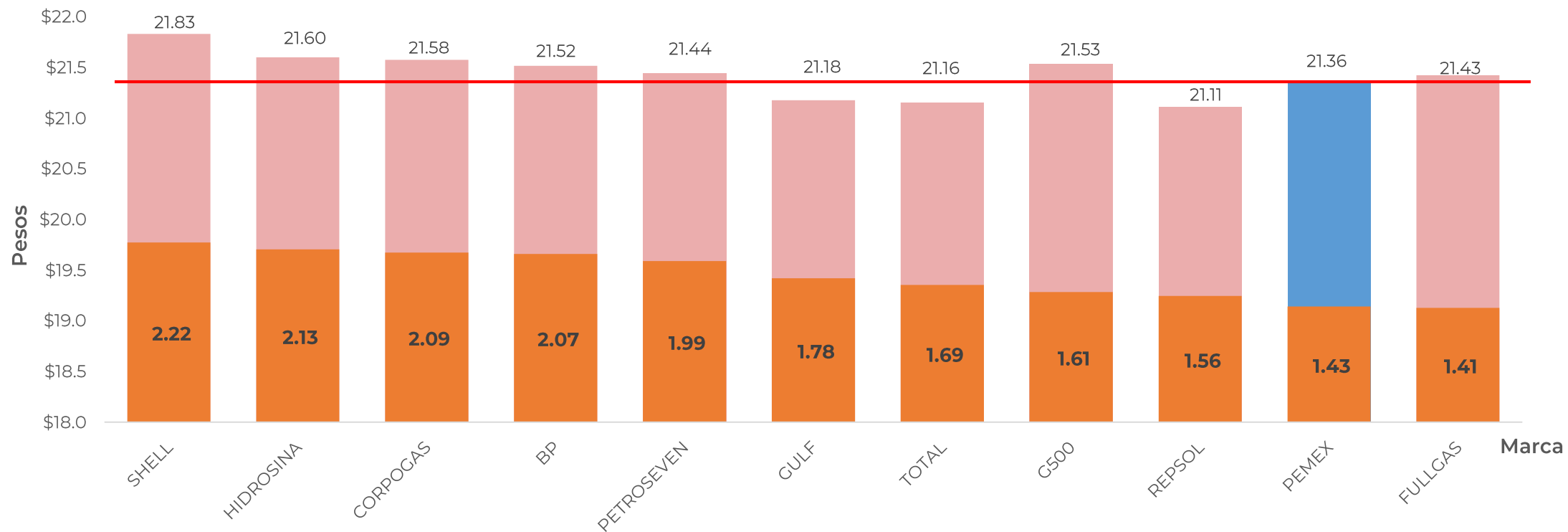


GOBIERNO DE  
MÉXICO

SENER  
SECRETARÍA DE ENERGÍA

ECONOMÍA  
SECRETARÍA DE ECONOMÍA

PROFECO  
PROCURADURÍA FEDERAL  
DEL CONSUMIDOR



Fuente: Valores estimados con información de CRE y SAT.  
 Notas: Marcas más representativas;  
 Excluye zonas fronterizas con estímulo fiscal.  
 El indicador de ganancia de las compañías importadoras  
 incluye el margen al mayoreo.  
 Incluye descuentos estimados en TAR.

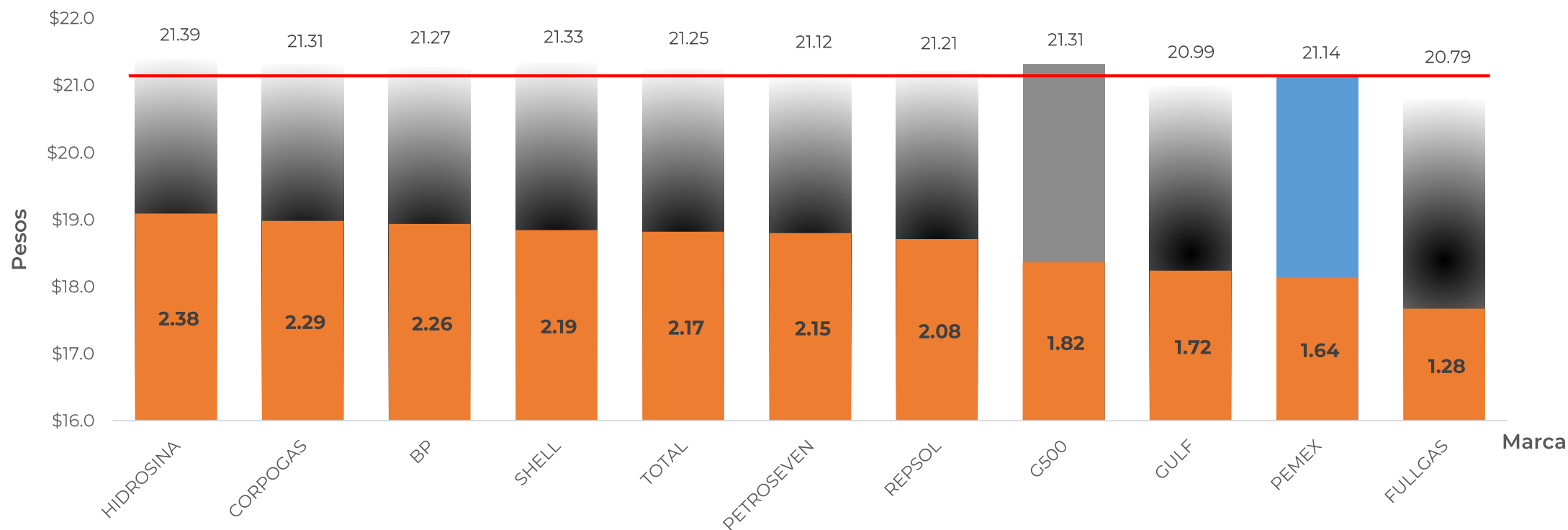
Las tres marcas con precios más altos son:  
 SHELL, HIDROSINA y CORPOGAS.

Las tres marcas con precios más bajos son:  
 REPSOL, TOTAL y GULF.

# INDICADORES DE GANANCIAS POR MARCA

## GASOLINA DIÉSEL, 25 AL 31 DE JULIO DE 2019

### ZONA METROPOLITANA DEL VALLE DE MÉXICO (PESOS/LT)



Fuente: Valores estimados con información de CRE y SAT.  
 Notas: Marcas más representativas;  
 Excluye zonas fronterizas con estímulo fiscal.  
 El indicador de ganancia de las compañías importadoras incluye el margen al mayoreo.  
 Incluye descuentos estimados en TAR.

Las tres marcas con precios más altos son: HIDROSINA, SHELL y CORPOGAS.

Las tres marcas con precios más bajos son: FULLGAS, GULF y PETROSEVEN.



**GOBIERNO DE  
MÉXICO**

**SENER**  
SECRETARÍA DE ENERGÍA

**ECONOMÍA**  
SECRETARÍA DE ECONOMÍA

**PROFECO**  
PROCURADURÍA FEDERAL  
DEL CONSUMIDOR

# **ZONA METROPOLITANA DE GUADALAJARA**

# INDICADORES DE GANANCIAS POR MARCA

## GASOLINA REGULAR, 25 AL 31 DE JULIO DE 2019

### ZONA METROPOLITANA DE GUADALAJARA (PESOS/LT)

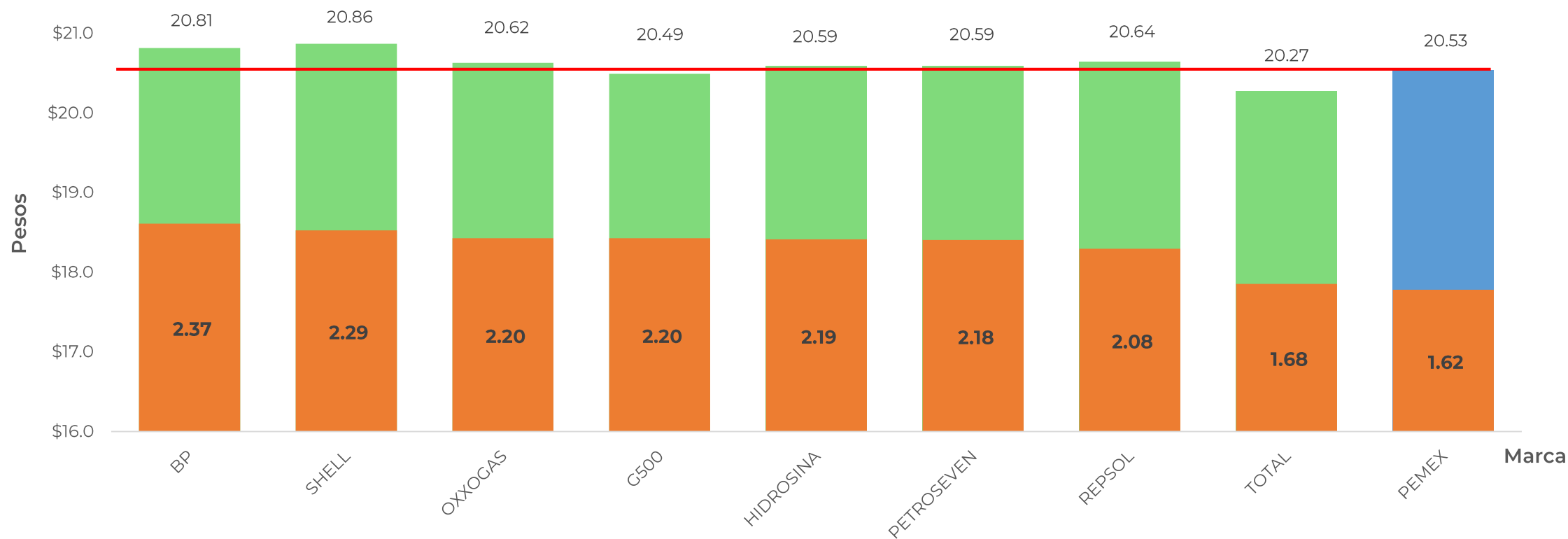


GOBIERNO DE  
MÉXICO

SENER  
SECRETARÍA DE ENERGÍA

ECONOMÍA  
SECRETARÍA DE ECONOMÍA

PROFECO  
PROCURADURÍA FEDERAL  
DEL CONSUMIDOR



Fuente: Valores estimados con información de CRE y SAT.  
 Notas: Marcas más representativas;  
 Excluye zonas fronterizas con estímulo fiscal.  
 El indicador de ganancia de las compañías importadoras  
 incluye el margen al mayoreo.  
 Incluye descuentos estimados en TAR.

Las tres marcas con precios más altos son:  
SHELL, BP y REPSOL.

Las tres marcas con precios más bajos son:  
TOTAL, G500 y PEMEX.

# INDICADORES DE GANANCIAS POR MARCA

## GASOLINA PREMIUM, 25 AL 31 DE JULIO DE 2019

### ZONA METROPOLITANA DE GUADALAJARA (PESOS/LT)

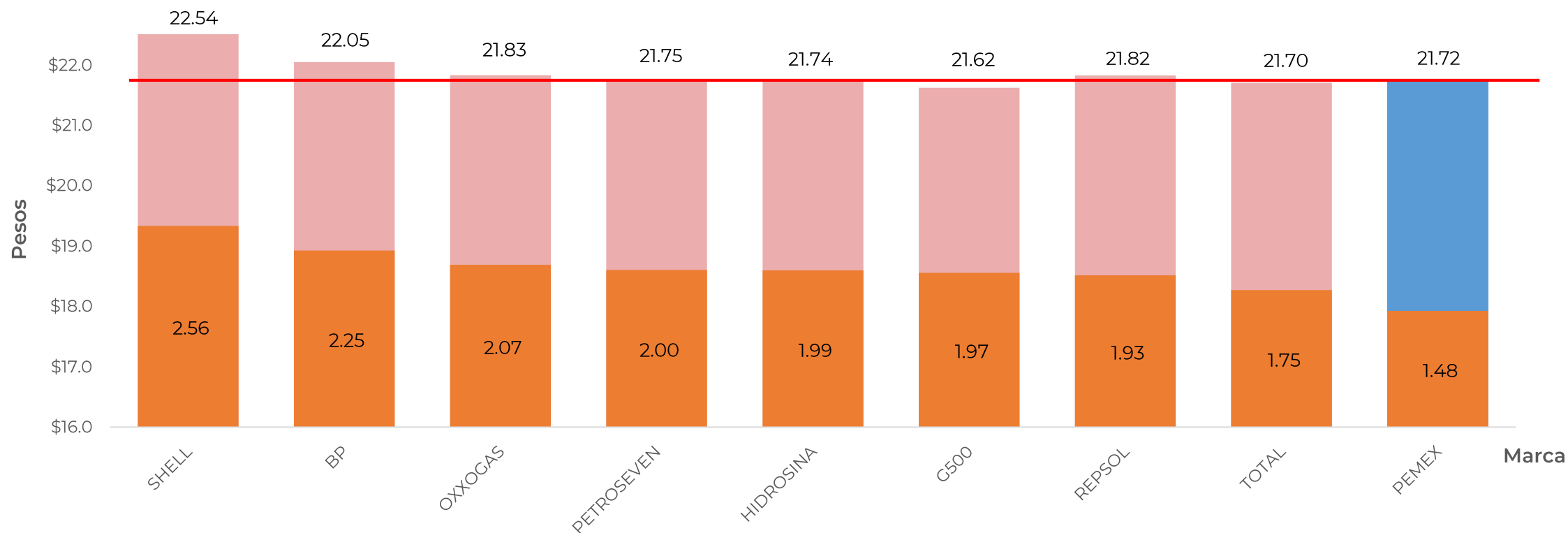


GOBIERNO DE  
MÉXICO

SENER  
SECRETARÍA DE ENERGÍA

ECONOMÍA  
SECRETARÍA DE ECONOMÍA

PROFECO  
PROCURADURÍA FEDERAL  
DEL CONSUMIDOR



Fuente: Valores estimados con información de CRE y SAT.  
 Notas: Marcas más representativas;  
 Excluye zonas fronterizas con estímulo fiscal.  
 El indicador de ganancia de las compañías importadoras  
 incluye el margen al mayoreo.  
 Incluye descuentos estimados en TAR.

Las tres marcas con precios más altos son:  
SHELL, BP y OXXOGAS.

Las tres marcas con precios más bajos son:  
G500, TOTAL y PEMEX.



# INDICADORES DE GANANCIAS POR MARCA DIÉSEL, 25 AL 31 DE JULIO DE 2019 ZONA METROPOLITANA DE GUADALAJARA (PESOS/LT)

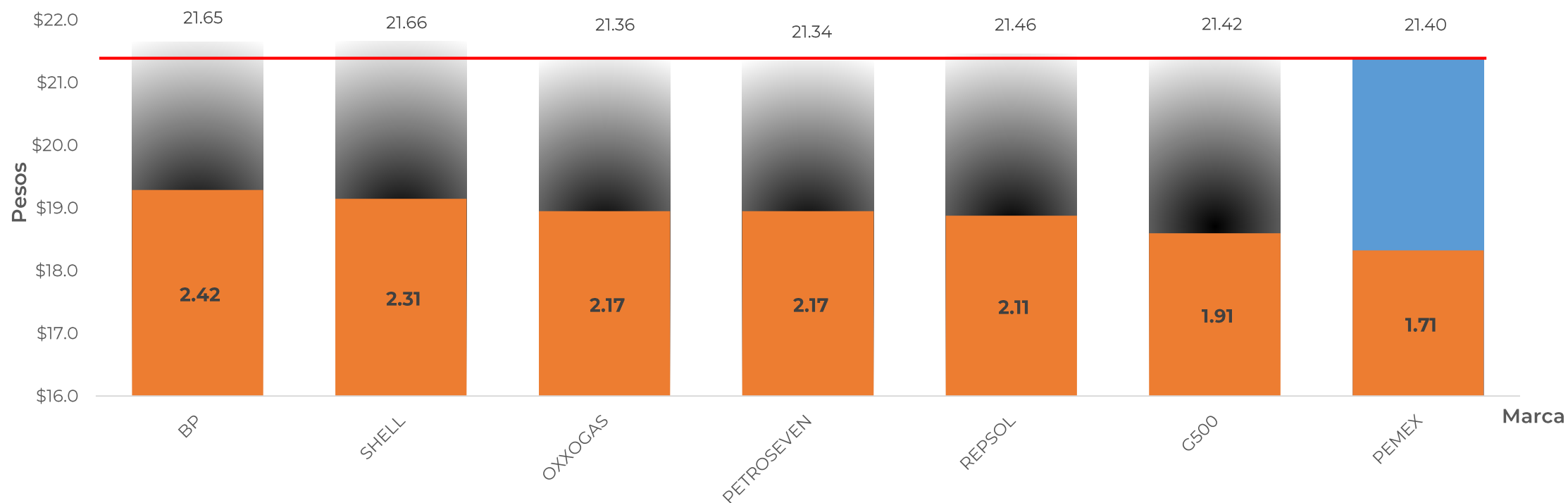


GOBIERNO DE  
MÉXICO

SENER  
SECRETARÍA DE ENERGÍA

ECONOMÍA  
SECRETARÍA DE ECONOMÍA

PROFECO  
PROCURADURÍA FEDERAL  
DEL CONSUMIDOR



Fuente: Valores estimados con información de CRE y SAT.  
Notas: Marcas más representativas;  
Excluye zonas fronterizas con estímulo fiscal.  
El indicador de ganancia de las compañías importadoras  
incluye el margen al mayoreo.  
Incluye descuentos estimados en TAR.

Las tres marcas con precios más altos son:  
SHELL, BP y REPSOL.

Las tres marcas con precios más bajos son:  
PETROSEVEN, OXXOGAS y PEMEX.



**GOBIERNO DE  
MÉXICO**

**SENER**  
SECRETARÍA DE ENERGÍA

**ECONOMÍA**  
SECRETARÍA DE ECONOMÍA

**PROFECO**  
PROCURADURÍA FEDERAL  
DEL CONSUMIDOR

# **ZONA METROPOLITANA DE MONTERREY**

# INDICADORES DE GANANCIAS POR MARCA

## GASOLINA REGULAR, 25 AL 31 DE JULIO DE 2019

### ZONA METROPOLITANA MONTERREY (PESOS/LT)

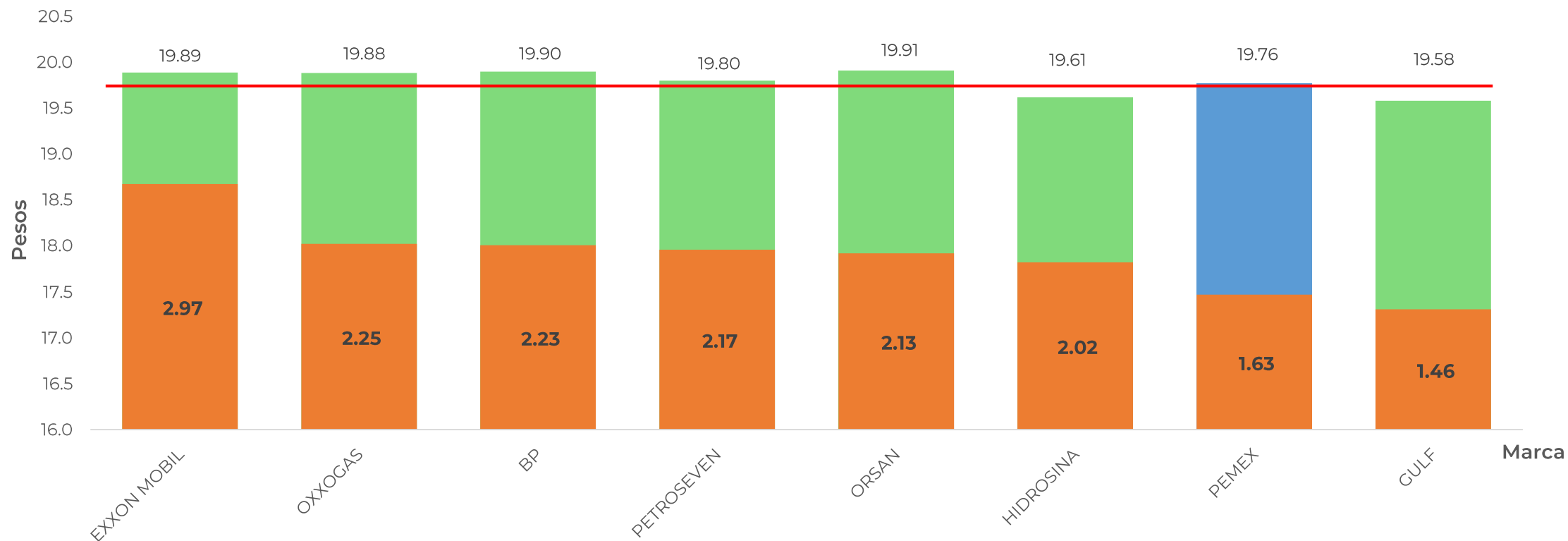


GOBIERNO DE  
MÉXICO

SENER  
SECRETARÍA DE ENERGÍA

ECONOMÍA  
SECRETARÍA DE ECONOMÍA

PROFECO  
PROCURADURÍA FEDERAL  
DEL CONSUMIDOR



Fuente: Valores estimados con información de CRE y SAT.  
 Notas: Marcas más representativas;  
 Excluye zonas fronterizas con estímulo fiscal.  
 El indicador de ganancia de las compañías importadoras  
 incluye el margen al mayoreo.  
 Incluye descuentos estimados en TAR.

Las tres marcas con precios más altos son:  
ORSAN, BP y EXXON.

Las tres marcas con precios más bajos son:  
GULF, HIDROSINA y PEMEX.

# INDICADORES DE GANANCIAS POR MARCA

## GASOLINA PREMIUM, 25 AL 31 DE JULIO DE 2019

### ZONA METROPOLITANA MONTERREY (PESOS/LT)

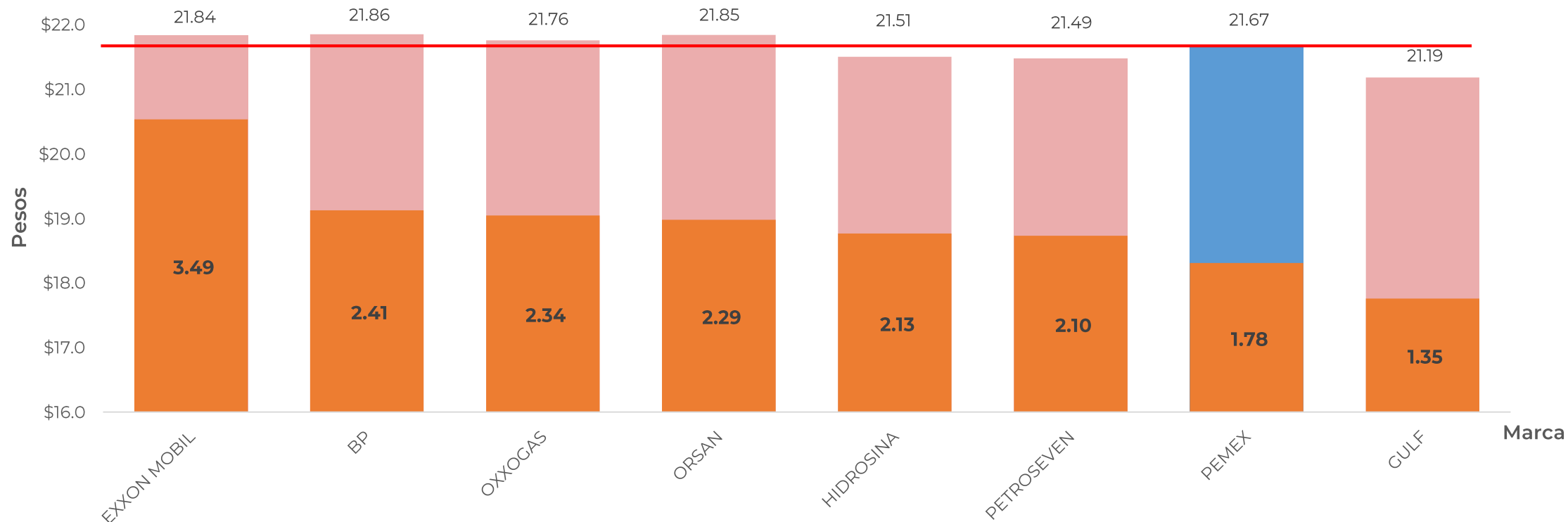


GOBIERNO DE  
MÉXICO

SENER  
SECRETARÍA DE ENERGÍA

ECONOMÍA  
SECRETARÍA DE ECONOMÍA

PROFECO  
PROCURADURÍA FEDERAL  
DEL CONSUMIDOR



Fuente: Valores estimados con información de CRE y SAT.  
 Notas: Marcas más representativas;  
 Excluye zonas fronterizas con estímulo fiscal.  
 El indicador de ganancia de las compañías importadoras  
 incluye el margen al mayoreo.  
 Incluye descuentos estimados en TAR.

Las tres marcas con precios más altos son:  
 BP, EXXON y EXXON.

Las tres marcas con precios más bajos son:  
 GULF, PETROSEVEN e HIDROSINA.

# INDICADORES DE GANANCIAS POR MARCA DIÉSEL, 25 AL 31 DE JULIO DE 2019 ZONA METROPOLITANA MONTERREY (PESOS/LT)

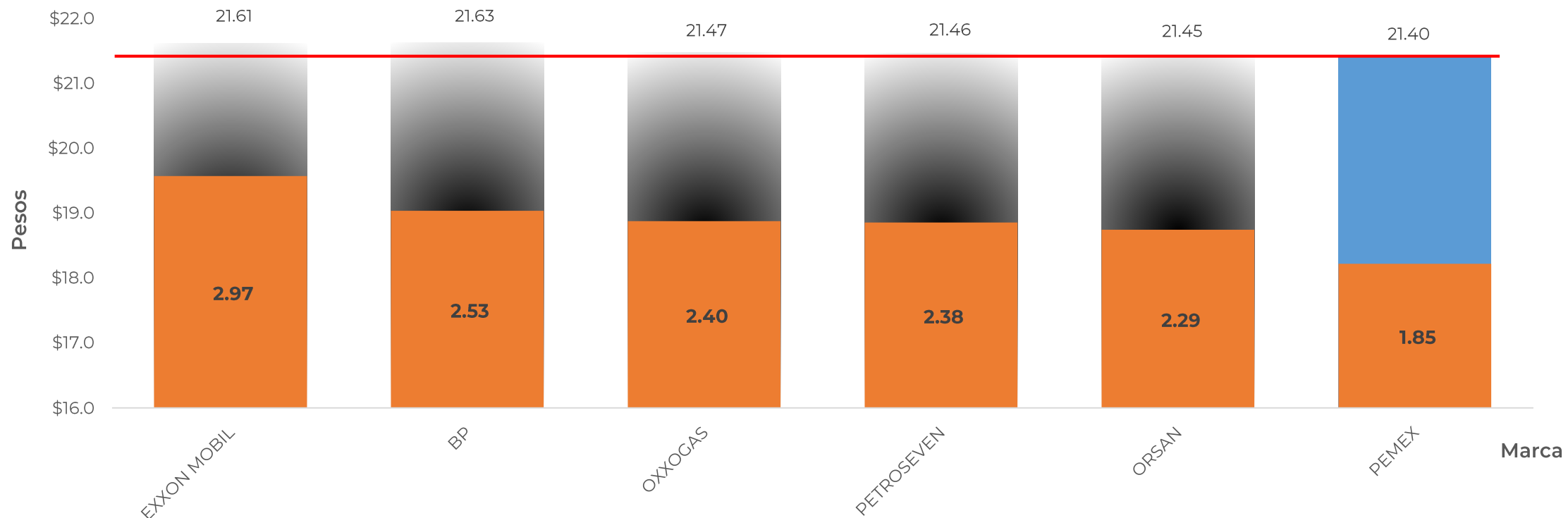


GOBIERNO DE  
MÉXICO

SENER  
SECRETARÍA DE ENERGÍA

ECONOMÍA  
SECRETARÍA DE ECONOMÍA

PROFECO  
PROCURADURÍA FEDERAL  
DEL CONSUMIDOR



Fuente: Valores estimados con información de CRE y SAT.  
Notas: Marcas más representativas;  
Excluye zonas fronterizas con estímulo fiscal.  
El indicador de ganancia de las compañías importadoras  
incluye el margen al mayoreo.  
Incluye descuentos estimados en TAR.

Las tres marcas con precios más altos son:  
BP, EXXON y OXXOGAS.

Las tres marcas con precios más bajos son:  
PEMEX, ORSAN y PETROSEVEN.