



QUIÉN ES QUIÉN EN LOS PRECIOS DE LA GASOLINA

PRECIOS VIGENTES EN EL PAÍS DEL 1 AL 7 DE AGOSTO DE 2019



GOBIERNO DE
MÉXICO

SENER
SECRETARÍA DE ENERGÍA

ECONOMÍA
SECRETARÍA DE ECONOMÍA

PROFECO
PROCURADURÍA FEDERAL
DEL CONSUMIDOR



GOBIERNO DE
MÉXICO

SENER
SECRETARÍA DE ENERGÍA

ECONOMÍA
SECRETARÍA DE ECONOMÍA

PROFECO
PROCURADURÍA FEDERAL
DEL CONSUMIDOR

QUIÉN ES QUIÉN

EN LOS PRECIOS DE LA GASOLINA

Precios vigentes en el país del 1 al 7 de agosto de 2019





QUIÉN ES QUIÉN EN LOS PRECIOS DE LA GASOLINA

ESTACIONES DE SERVICIO
CON INDICADORES DE GANANCIA
MÁS ALTOS DE GASOLINA REGULAR

Precios vigentes en el país del 1 al 7 de agosto de 2019



GOBIERNO DE
MÉXICO

SENER
SECRETARÍA DE ENERGÍA

ECONOMÍA
SECRETARÍA DE ECONOMÍA

PROFECO
PROCURADURÍA FEDERAL
DEL CONSUMIDOR

RAZÓN SOCIAL	ENTIDAD	MUNICIPIO	DOMICILIO	KMS. A LA TERMINAL	PRECIO TERMINAL	PRECIO PÚBLICO PROMEDIO	INDICADOR GANANCIA
GRUPO MUSALA, SA DE CV	SINALOA	CULIACÁN	BOULEVARD MUSALA NO. 1479 ORIENTE	11	\$17.83	\$21.34	\$3.27
GOLDEN GAS, SA DE CV	SINALOA	CULIACÁN	CALZADA HERÓICO COLEGIO MILITAR NO. 2495	9	\$17.83	\$21.34	\$3.27
SERVICIOS SINALOENSES, SA DE CV	SINALOA	CULIACÁN	BOULEVARD PEDRO INFANTE NO. 1855	6	\$17.83	\$21.34	\$3.27
GRUPO SECA GASOLINERAS, SA DE CV	GUANAJUATO	GUANAJUATO	JUVENTINO ROSAS KM 5500 GUANAJAUTO	57	\$16.85	\$20.79	\$3.26
SERVICIO HERMANOS ALDAMA, SA DE CV	GUANAJUATO	LEÓN	BOULEVARD MARIANO ESCOBEDO NO. 700	6	\$16.85	\$20.65	\$3.22
ROCAGAS, SA DE CV	GUANAJUATO	LEÓN	BOULEVARD PASEO DE LOS INSURGENTES NO. 403	7	\$16.85	\$20.63	\$3.20
GRUPO SECA GASOLINERAS, SA DE CV	GUANAJUATO	LEÓN	BOULEVARD MARIANO ESCOBEDO NO. 3100 TLACOACHE LEÓN	8	\$16.85	\$20.62	\$3.19
PETRO-LEO, SA DE CV	GUANAJUATO	LEÓN	MIGUEL DE CERVANTES NO. 701	5	\$16.85	\$20.61	\$3.18
PRACOP, SA DE CV	JALISCO	GUADALAJARA	CALLE JESÚS GARCÍA NO. 1100	141	\$16.72	\$20.51	\$3.21
SERVICIO SAN JUAN, SA DE CV	MÉXICO	TLALNEPANTLA	CARRETERA MÉXICO-LAREDO KM 3	5	\$16.72	\$20.49	\$3.19



**GRUPO MUSALA,
SA DE CV**

CULIACÁN
SINALOA

\$21.34
por litro



Fuente: Valores estimados con información de CRE y SAT. El precio al público es un promedio de los precios registrados durante el periodo de referencia.
Notas: Marcas más representativas. Excluye zonas fronterizas con estímulo fiscal. Incluye descuentos en TAR.



QUIÉN ES QUIÉN EN LOS PRECIOS DE LA GASOLINA

ESTACIONES DE SERVICIO
CON INDICADORES DE GANANCIA
MÁS BAJOS DE GASOLINA REGULAR

Precios vigentes en el país del 1 al 7 de agosto de 2019



GOBIERNO DE
MÉXICO

SENER
SECRETARÍA DE ENERGÍA

ECONOMÍA
SECRETARÍA DE ECONOMÍA

PROFECO
PROCURADURÍA FEDERAL
DEL CONSUMIDOR

RAZÓN SOCIAL	ENTIDAD	MUNICIPIO	DOMICILIO	KMS. A LA TERMINAL	PRECIO TERMINAL	PRECIO PÚBLICO PROMEDIO	INDICADOR GANANCIA
GRUPO DIVALA, SA DE CV	TABASCO	CENTRO	QUINTIN ARAUZ NO. 307	10	\$17.44	\$17.69	\$0.16
COSTCO GAS, SA DE CV	TABASCO	CENTRO	CIRCUITO INTERIOR CARLOS PELLICER CÁMARA NO. 403	6	\$17.44	\$17.70	\$0.17
SERVICIO GENESIS, SA DE CV	TABASCO	CENTRO	CARRETERA VILLAHERMOSA REFORMA KM 0+600	8	\$17.44	\$17.85	\$0.29
PETRO MINCCONT, SA DE CV	TABASCO	CENTRO	CARRETERA ESTATAL VILLAHERMOSA- LA ISLA KM 3+500	7	\$17.44	\$17.86	\$0.31
CONSORCIO SARI, SA DE CV	TABASCO	COMALCALCO	CARRETERA FEDERAL ESQUINA RAYÓN S/N SANTA AMALIA COMALCALCO	51	\$17.44	\$17.89	\$0.26
PETRO SERVICIOS DEL SURESTE, SA DE CV	CHIAPAS	REFORMA	KM 8 CARRETERA FEDERAL REFORMA - LA ISLA	48	\$17.44	\$17.89	\$0.27
ESTACIÓN AEROPUERTO, SA DE CV	TABASCO	CENTRO	CIRC INT CARLOS PELLICER CAMARAARCO NORESTE S/N	15	\$17.44	\$17.89	\$0.33
COMBUSTIBLES Y DERIVADOS JM, SA DE CV	TABASCO	TEAPA	FRANCISCO TRUJILLO GURRIA	70	\$17.44	\$17.99	\$0.33
GRUPO GASOLINERO ALFA, SA DE CV	QUERÉTARO	PEDRO ESCOBEDO	CARRETERA MEX-QRO RAMAL PASO PEDRO ESCOBEDO KM 4.05	39	\$17.97	\$18.39	\$0.26
COMBU-EXPRESS, SA DE CV	NAYARIT	TEPIC	AGUAMILPA NO. 354 NORTE CIUDAD INDUSTRIAL TEPIC NAYARIT	1	\$18.26	\$18.65	\$0.27



GRUPO DIVALA,
SA DE CV

CENTRO
TABASCO

\$17.69
por litro



Fuente: Valores estimados con información de CRE y SAT. El precio al público es un promedio de los precios registrados durante el periodo de referencia.
Notas: Marcas más representativas. Excluye zonas fronterizas con estímulo fiscal. Incluye descuentos en TAR.



QUIÉN ES QUIÉN EN LOS PRECIOS DE LA GASOLINA

ESTACIONES DE SERVICIO
CON INDICADORES DE GANANCIA
MÁS ALTOS DE GASOLINA PREMIUM

Precios vigentes en el país del 1 al 7 de agosto de 2019



GOBIERNO DE
MÉXICO

SENER
SECRETARÍA DE ENERGÍA

ECONOMÍA
SECRETARÍA DE ECONOMÍA

PROFECO
PROCURADURÍA FEDERAL
DEL CONSUMIDOR

RAZÓN SOCIAL	ENTIDAD	MUNICIPIO	DOMICILIO	KMS. A LA TERMINAL	PRECIO TERMINAL	PRECIO PÚBLICO PROMEDIO	INDICADOR GANANCIA
MEGA GASOLINERAS, SA DE C V	GUANAJUATO	PÉNJAMO	BOULEVARD LÁZARO CÁRDENAS NO. 51	10	\$19.52	\$23.09	\$3.31
BP ESTACIONES Y SERVICIOS ENERGÉTICOS, SA DE C V	CDMX	BENITO JUÁREZ	FELIX CUEVAS NO. 435	7	\$19.65	\$22.85	\$3.19
ISABAL 3, SA DE C V	SINALOA	LOS MOCHIS	BOULEVARD CENTENARIO NO. 1607 ORIENTE	20	\$18.62	\$22.52	\$3.30
MORATINES, SA DE C V	SINALOA	LOS MOCHIS	BOULEVARD ANTONIO ROSALES NO. 18 SUR	22	\$18.62	\$22.49	\$3.27
ABASTECEDORA DE SERVICIOS DEL VALLE, SA DE C V	SINALOA	GUASAVE	BOULEVARD CENTRAL NO. 491 PONIENTE	40	\$18.62	\$22.49	\$3.23
COSTA CÁLIDA, SA DE C V	SINALOA	LOS MOCHIS	CARRETERA MOCHIS - AHOME NO. 2931 PONIENTE	26	\$18.62	\$22.48	\$3.26
ABASTECEDORA DE SERVICIOS DEL VALLE, SA DE C V	SINALOA	SALVADOR ALVARADO	BOULEVARD FRANCISCO LABASTIDA OCHOA NO. 347	5	\$18.62	\$22.39	\$3.19
ORSAN DEL NORTE, SA DE C V	NUEVO LEÓN	SAN PEDRO GARZA GARCÍA	AVENIDA VASCONCELOS PONIENTE NO. 398	16	\$18.21	\$21.99	\$3.19
ORSAN DEL NORTE, SA DE C V	NUEVO LEÓN	MONTERREY	AVENIDA MORONES PRIETO ORIENTE NO. 990	23	\$18.21	\$21.98	\$3.18
ORSAN DEL NORTE, SA DE C V	NUEVO LEÓN	MONTERREY	AVENIDA INSURGENTES NO. 3991	15	\$18.21	\$21.97	\$3.18



**MEGA GASOLINERAS,
SA DE CV**

PÉNJAMO
GUANAJUATO

\$23.09
por litro



Fuente: Valores estimados con información de CRE y SAT. El precio al público es un promedio de los precios registrados durante el periodo de referencia.
Notas: Marcas más representativas. Excluye zonas fronterizas con estímulo fiscal. Incluye descuentos en TAR.



QUIÉN ES QUIÉN EN LOS PRECIOS DE LA GASOLINA

ESTACIONES DE SERVICIO
CON INDICADORES DE GANANCIA
MÁS BAJOS DE GASOLINA PREMIUM

Precios vigentes en el país del 1 al 7 de agosto de 2019



GOBIERNO DE
MÉXICO

SENER
SECRETARÍA DE ENERGÍA

ECONOMÍA
SECRETARÍA DE ECONOMÍA

PROFECO
PROCURADURÍA FEDERAL
DEL CONSUMIDOR

RAZÓN SOCIAL	ENTIDAD	MUNICIPIO	DOMICILIO	KMS. A LA TERMINAL	PRECIO TERMINAL	PRECIO PÚBLICO PROMEDIO	INDICADOR GANANCIA
SUPERSERVICIO AGUA DULCE, SA DE CV	VERACRUZ	AGUA DULCE	AVENIDA FRANCISCO I. MADERO NO. 225	42	\$18.55	\$18.89	\$0.18
ENTRADA A NACAJUCA, SA DE CV	TABASCO	NACAJUCA	CARRETERA VILLAHERMOSA A NACAJUCA MARGEN IZQUIERDO	32	\$18.90	\$19.19	\$0.16
LA CONTRARIA, SA DE CV	TABASCO	CENTRO	CARRETERA VILLAHERMOSA A LA ISLA KM 0.800 S/N	7	\$18.90	\$19.19	\$0.19
AUTO SERVICIO LA GLORIETA, SA DE CV	TABASCO	CENTRO	AVENIDA GREGORIO MENDEZ MAGANA NO. 2710	8	\$18.90	\$19.25	\$0.24
ISLA REGIA, SA DE CV	TABASCO	CENTRO	CARRETERA A LA ISLA KM 1+500 S/N	8	\$18.90	\$19.26	\$0.25
E. S. G. E. S., SA DE CV	TABASCO	NACAJUCA	CARRETERA VILLAHERMOSA NACAJUCA KM 4 S/N	14	\$18.90	\$19.29	\$0.27
COSTCO GAS, SA DE CV	TABASCO	CENTRO	CIRCUITO INTERIOR CARLOS PELLICER CÁMARA NO. 403	6	\$18.90	\$19.29	\$0.27
GASZEN DE QUERÉTARO, SA DE CV	QUERÉTARO	QUERÉTARO	AVENIDA 20 DE NOVIEMBRE ESQUINA CON MORELOS NO. 310 A	16	\$19.43	\$19.79	\$0.25
SERVICIOS GRUPO ÁGUILA, SA DE CV	SINALOA	CULIACÁN	CALLE JOSÉ AGUILAR BARRAZA NO. 8	6	\$20.60	\$20.88	\$0.18
SERVICIOS GRUPO ÁGUILA, SA DE CV	SINALOA	CULIACÁN	BOULEVARD FRANCISCO I. MADERO NO. 4300 ORIENTE	11	\$20.60	\$20.88	\$0.18



**SUPERSERVICIO
AGUA DULCE,
SA DE CV**

**AGUA DULCE
VERACRUZ**

\$18.89

por litro



Fuente: Valores estimados con información de CRE y SAT. El precio al público es un promedio de los precios registrados durante el periodo de referencia.
Notas: Marcas más representativas. Excluye zonas fronterizas con estímulo fiscal. Incluye descuentos en TAR.



QUIÉN ES QUIÉN EN LOS PRECIOS DE LA GASOLINA

ESTACIONES DE SERVICIO
CON INDICADORES DE GANANCIA
MÁS ALTOS DE DIÉSEL

Precios vigentes en el país del 1 al 7 de agosto de 2019



GOBIERNO DE
MÉXICO

SENER
SECRETARÍA DE ENERGÍA

ECONOMÍA
SECRETARÍA DE ECONOMÍA

PROFECO
PROCURADURÍA FEDERAL
DEL CONSUMIDOR

RAZÓN SOCIAL	ENTIDAD	MUNICIPIO	DOMICILIO	KMS. A LA TERMINAL	PRECIO TERMINAL	PRECIO PÚBLICO PROMEDIO	INDICADOR GANANCIA
ORSAN DEL NORTE, SA DE CV	NUEVO LEÓN	MONTERREY	AVENIDA MORONES PRIETO PONIENTE NO. 2300	20	\$18.15	\$21.96	\$3.23
ABASTECEDORA DE SERVICIOS DEL VALLE, SA DE CV	SINALOA	SALVADOR ALVARADO	BOULEVARD FRANCISCO LABASTIDA OCHOA NO. 347	5	\$17.89	\$21.87	\$3.37
ABASTECEDORA DE SERVICIOS DEL VALLE, SA DE CV	SINALOA	GUASAVE	BOULEVARD CENTRAL NO. 491 PONIENTE	40	\$17.89	\$21.87	\$3.32
CORPORATIVO ENERVISION SAPI DE CV	SONORA	HERMOSILLO	CARRETERA A LA COLORADA KM 3.5 ESQUINA PLANETARIO	4	\$17.89	\$21.85	\$3.35
CORPORATIVO ENERVISION SAPI DE CV	SONORA	HERMOSILLO	BOULEVARD PASEO LAS PALMAS NO. 1	5	\$17.89	\$21.85	\$3.35
CORPORATIVO ENERVISION SAPI DE CV	SONORA	HERMOSILLO	BOULEVARD LÓPEZ PORTILLO NO. 189	19	\$17.89	\$21.85	\$3.35
ISABAL 3, SA DE CV	SINALOA	LOS MOCHIS	BOULEVARD CENTENARIO NO. 1607 ORIENTE	20	\$17.89	\$21.80	\$3.30
MORATINES, SA DE CV	SINALOA	LOS MOCHIS	BOULEVARD ANTONIO ROSALES NO. 18 SUR	22	\$17.89	\$21.79	\$3.30
COSTA CÁLIDA, SA DE CV	SINALOA	LOS MOCHIS	CARRETERA MOCHIS - AHOME NO. 2931 PONIENTE	26	\$17.89	\$21.78	\$3.28
SÚPER SERVICIO CASTRO FLORES, SA DE CV	MÉXICO	AMECAMECA	AVENIDA 20 DE NOVIEMBRE NO. 89	53	\$17.24	\$21.12	\$3.21



**ORSAN DEL NORTE,
SA DE CV**

MONTERREY
NUEVO LEÓN

\$21.96
por litro



Fuente: Valores estimados con información de CRE y SAT. El precio al público es un promedio de los precios registrados durante el periodo de referencia.
Notas: Marcas más representativas. Excluye zonas fronterizas con estímulo fiscal. Incluye descuentos en TAR.



QUIÉN ES QUIÉN EN LOS PRECIOS DE LA GASOLINA

ESTACIONES DE SERVICIO
CON INDICADORES DE GANANCIA
MÁS BAJOS DE DIÉSEL

Precios vigentes en el país del 1 al 7 de agosto de 2019



GOBIERNO DE
MÉXICO

SENER
SECRETARÍA DE ENERGÍA

ECONOMÍA
SECRETARÍA DE ECONOMÍA

PROFECO
PROCURADURÍA FEDERAL
DEL CONSUMIDOR

RAZÓN SOCIAL	ENTIDAD	MUNICIPIO	DOMICILIO	KMS. A LA TERMINAL	PRECIO TERMINAL	PRECIO PÚBLICO PROMEDIO	INDICADOR GANANCIA
OPERADORA TABASQUEÑA EDMAGRA, SA DE CV	TABASCO	CENTRO	CARRETERA FEDERAL NO. 195 VILLAHERMOSA - TEAPA (KM 15 + 640)	22	\$18.97	\$19.28	\$0.20
SIN FINAL, SA DE CV	TABASCO	TEAPA	AVENIDA CARLOS RAMOS NO. 276	68	\$18.97	\$19.33	\$0.16
SERVICIO PARRILLA, SA DE CV	TABASCO	CENTRO	CARRETERA VILLAHERMOSA-TEAPA KM 13 S/N	24	\$18.97	\$19.35	\$0.25
CARVI AUTOSERVICIOS, SA DE CV	TABASCO	CENTRO	CARRETERA VILLAHERMOSA A TEAPA KM 7	28	\$18.97	\$19.36	\$0.26
CONSORCIO SARI, SA DE CV	TABASCO	COMALCALCO	CARRETERA FEDERAL ESQUINA RAYÓN S/N SANTA AMALIA COMALCALCO	51	\$18.97	\$19.49	\$0.32
GASOLINERA SERVICIO COMALCALCO, SA DE CV	TABASCO	COMALCALCO	CARRETERA FED CÁRDENAS - COMALCALCO KM 154+800	50	\$18.97	\$19.59	\$0.41
COMBUSTIBLES Y DERIVADOS JM, SA DE CV	TABASCO	TEAPA	FRANCISCO TRUJILLO GURRIA	70	\$18.97	\$19.61	\$0.40
COMBU-EXPRESS, SA DE CV	NAYARIT	TEPIC	AGUAMILPA NO. 354 NORTE CIUDAD INDUSTRIAL TEPIC NAYARIT	1	\$19.71	\$20.13	\$0.30
JAG AUTOSERVICIOS, SA DE CV	SONORA	ETCHOJOA	KM 1+300 CARRETERA ETCHOJOA-BACOBAMPO	28	\$19.79	\$20.31	\$0.36
MARTÍN ALFONSO OLMEDA QUINTANA	SINALOA	CULIACÁN	CALLE LA COMPUERTA NO. 1150 PONIENTE	53	\$20.06	\$20.72	\$0.44



OPERADORA
TABASQUEÑA
EDMAGRA,
SA DE CV

CENTRO
TABASCO

\$19.28
por litro



Fuente: Valores estimados con información de CRE y SAT. El precio al público es un promedio de los precios registrados durante el periodo de referencia.
Notas: Marcas más representativas. Excluye zonas fronterizas con estímulo fiscal. Incluye descuentos en TAR.

INDICADORES DE GANANCIAS POR MARCA

GASOLINA REGULAR, 1 AL 7 DE AGOSTO DE 2019

NACIONAL (PESOS/LT)

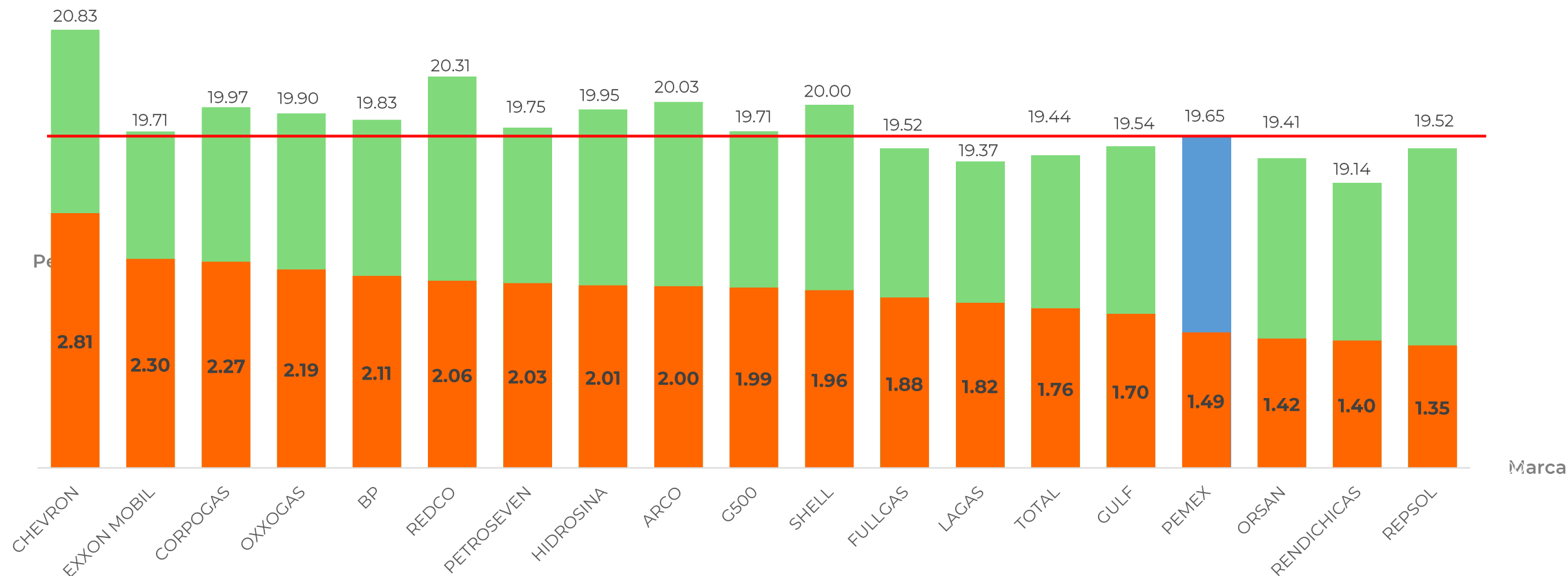


GOBIERNO DE
MÉXICO

SENER
SECRETARÍA DE ENERGÍA

ECONOMÍA
SECRETARÍA DE ECONOMÍA

PROFECO
PROCURADURÍA FEDERAL
DEL CONSUMIDOR



Fuente: Valores estimados con información de CRE y SAT.
 Notas: Marcas más representativas;
 Excluye zonas fronterizas con estímulo fiscal.
 El indicador de ganancia de las compañías importadoras
 incluye el margen al mayoreo.
 Incluye descuentos estimados en TAR.

Las tres marcas con precios más altos son:
 CHEVRON, REDCO y ARCO.

Las tres marcas con precios más bajos son:
 RENDICHICAS, LAGAS y ORSAN.

INDICADORES DE GANANCIAS POR MARCA

GASOLINA PREMIUM, 1 AL 7 DE AGOSTO DE 2019

NACIONAL (PESOS/LT)

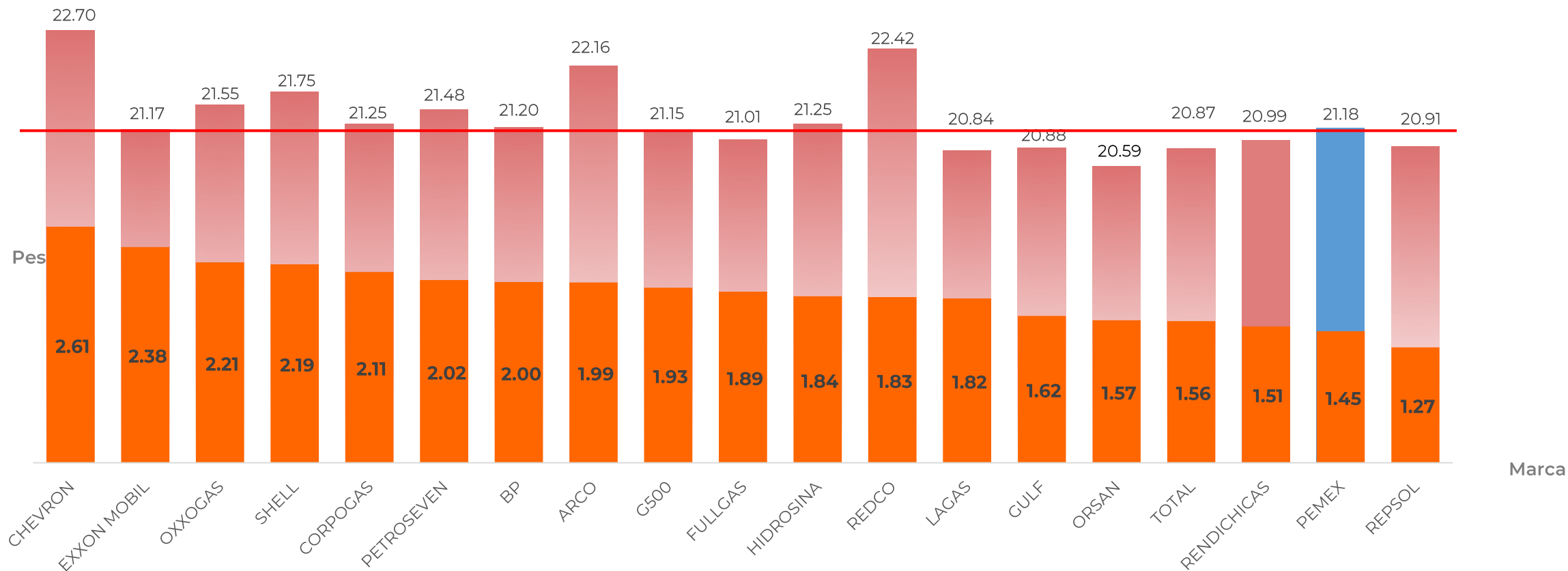


GOBIERNO DE
MÉXICO

SENER
SECRETARÍA DE ENERGÍA

ECONOMÍA
SECRETARÍA DE ECONOMÍA

PROFECO
PROCURADURÍA FEDERAL
DEL CONSUMIDOR



Fuente: Valores estimados con información de CRE y SAT.
 Notas: Marcas más representativas;
 Excluye zonas fronterizas con estímulo fiscal.
 El indicador de ganancia de las compañías importadoras
 incluye el margen al mayoreo.
 Incluye descuentos estimados en TAR.

Las tres marcas con precios más altos son:
 CHEVRON, REDCO y ARCO.

Las tres marcas con precios más bajos son:
 ORSAN, LAGAS y TOTAL.

INDICADORES DE GANANCIAS POR MARCA

DIÉSEL, 1 AL 7 DE AGOSTO DE 2019

NACIONAL (PESOS/LT)

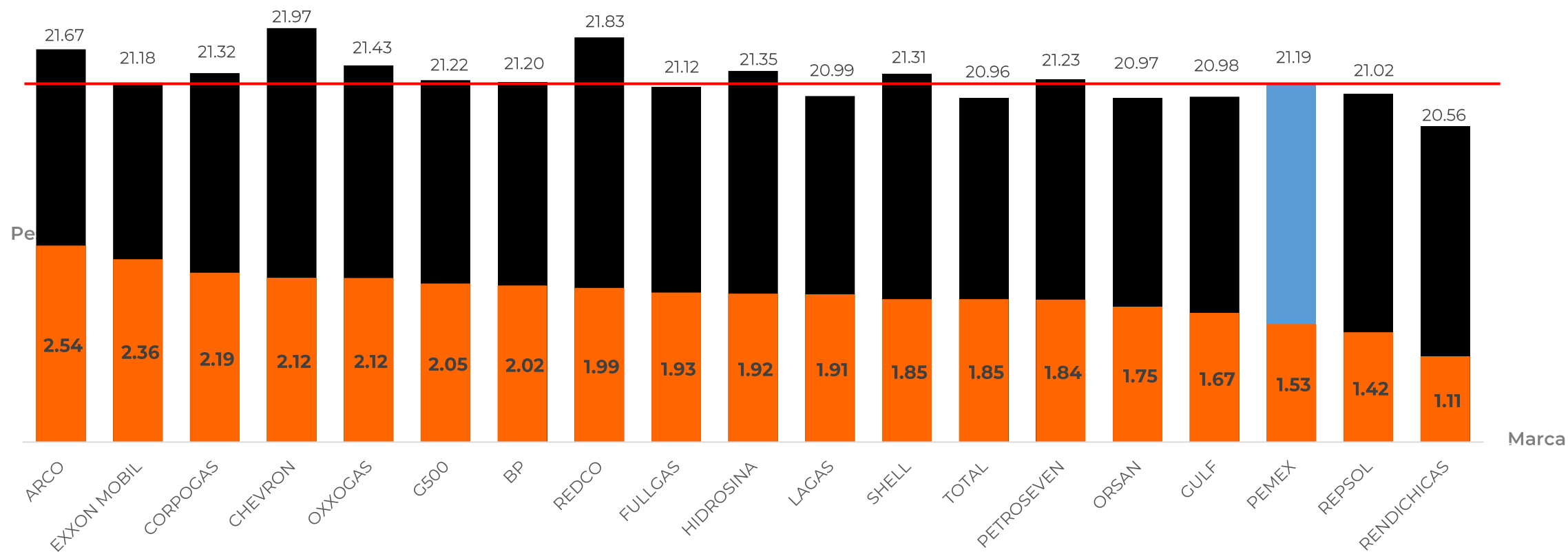


GOBIERNO DE
MÉXICO

SENER
SECRETARÍA DE ENERGÍA

ECONOMÍA
SECRETARÍA DE ECONOMÍA

PROFECO
PROCURADURÍA FEDERAL
DEL CONSUMIDOR



Fuente: Valores estimados con información de CRE y SAT.
 Notas: Marcas más representativas;
 Excluye zonas fronterizas con estímulo fiscal.
 El indicador de ganancia de las compañías importadoras
 incluye el margen al mayoreo.
 Incluye descuentos estimados en TAR.

Las tres marcas con precios más altos son:
 CHEVRON, REDCO y ARCO.

Las tres marcas con precios más bajos son:
 RENDICHICAS, TOTAL y ORSAN.



**GOBIERNO DE
MÉXICO**

SENER
SECRETARÍA DE ENERGÍA

ECONOMÍA
SECRETARÍA DE ECONOMÍA

PROFECO
PROCURADURÍA FEDERAL
DEL CONSUMIDOR

ZONA METROPOLITANA DEL VALLE DE MÉXICO

INDICADORES DE GANANCIAS POR MARCA

GASOLINA REGULAR, 1 AL 7 DE AGOSTO DE 2019

ZONA METROPOLITANA DEL VALLE DE MÉXICO (PESOS/LT)

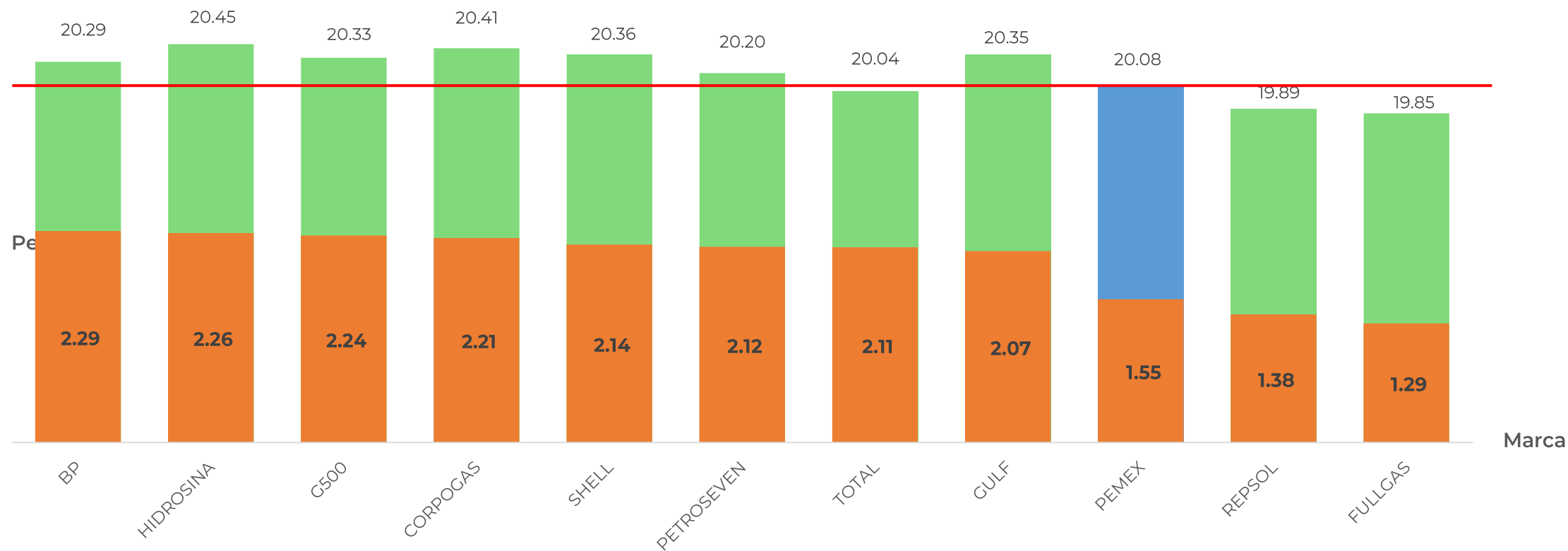


GOBIERNO DE
MÉXICO

SENER
SECRETARÍA DE ENERGÍA

ECONOMÍA
SECRETARÍA DE ECONOMÍA

PROFECO
PROCURADURÍA FEDERAL
DEL CONSUMIDOR



Fuente: Valores estimados con información de CRE y SAT.
 Notas: Marcas más representativas;
 Excluye zonas fronterizas con estímulo fiscal.
 El indicador de ganancia de las compañías importadoras
 incluye el margen al mayoreo.
 Incluye descuentos estimados en TAR.

Las tres marcas con precios más altos son:
 HIDROSINA, CORPOCAS y SHELL.

Las tres marcas con precios más bajos son:
 FULLGAS, REPSOL y TOTAL.

INDICADORES DE GANANCIAS POR MARCA

GASOLINA PREMIUM, 1 AL 7 DE AGOSTO DE 2019

ZONA METROPOLITANA DEL VALLE DE MÉXICO (PESOS/LT)

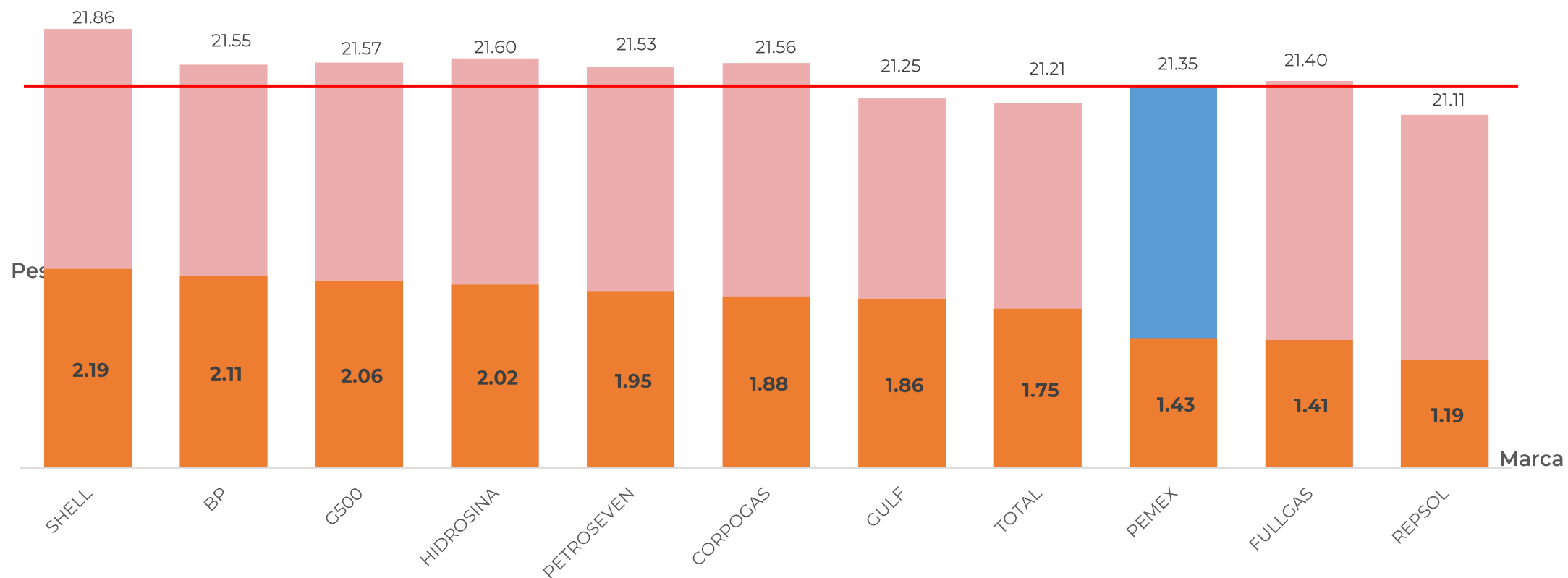


GOBIERNO DE
MÉXICO

SENER
SECRETARÍA DE ENERGÍA

ECONOMÍA
SECRETARÍA DE ECONOMÍA

PROFECO
PROCURADURÍA FEDERAL
DEL CONSUMIDOR



Fuente: Valores estimados con información de CRE y SAT.
 Notas: Marcas más representativas;
 Excluye zonas fronterizas con estímulo fiscal.
 El indicador de ganancia de las compañías importadoras
 incluye el margen al mayoreo.
 Incluye descuentos estimados en TAR.

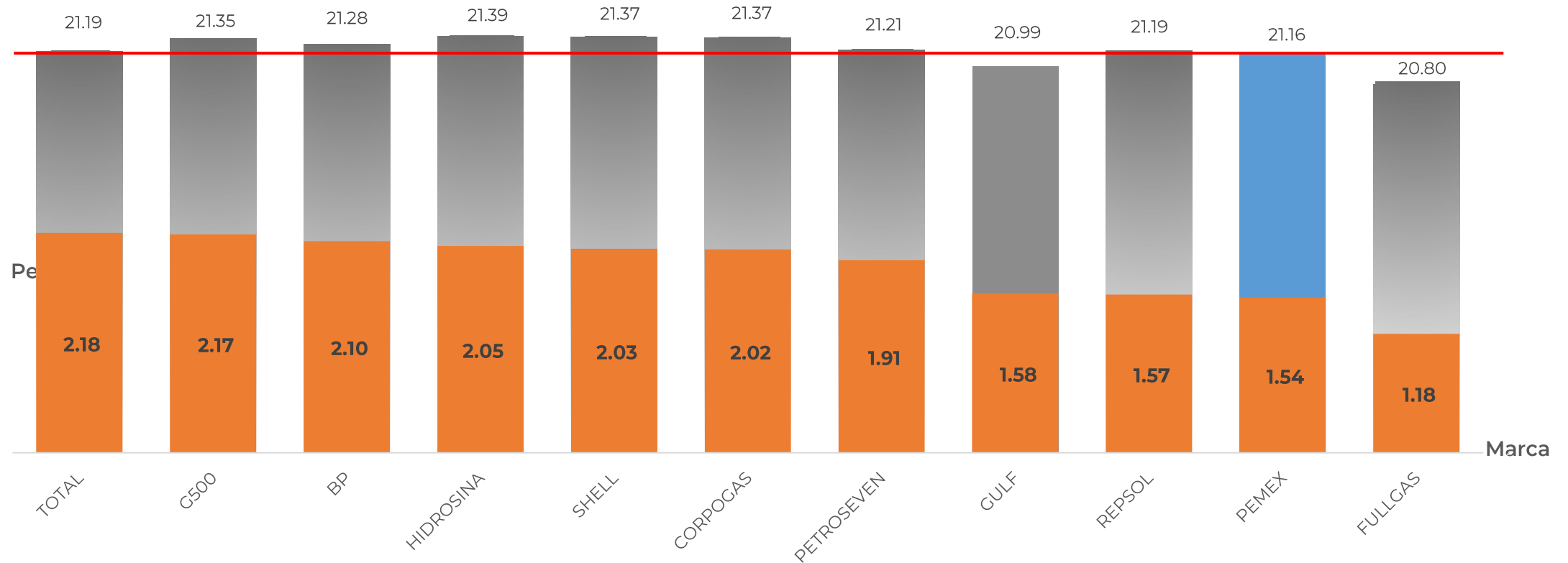
Las tres marcas con precios más altos son:
 SHELL, HIDROSINA y G500.

Las tres marcas con precios más bajos son:
 REPSOL, TOTAL y GULF.

INDICADORES DE GANANCIAS POR MARCA

GASOLINA DIÉSEL, 1 AL 7 DE AGOSTO DE 2019

ZONA METROPOLITANA DEL VALLE DE MÉXICO (PESOS/LT)



Fuente: Valores estimados con información de CRE y SAT.
 Notas: Marcas más representativas;
 Excluye zonas fronterizas con estímulo fiscal.
 El indicador de ganancia de las compañías importadoras
 incluye el margen al mayoreo.
 Incluye descuentos estimados en TAR.

Las tres marcas con precios más altos son:
 HIDROSINA, SHELL y CORPOGAS.

Las tres marcas con precios más bajos son:
 FULLGAS, GULF y PEMEX.



**GOBIERNO DE
MÉXICO**

SENER
SECRETARÍA DE ENERGÍA

ECONOMÍA
SECRETARÍA DE ECONOMÍA

PROFECO
PROCURADURÍA FEDERAL
DEL CONSUMIDOR

ZONA METROPOLITANA DE GUADALAJARA

INDICADORES DE GANANCIAS POR MARCA

GASOLINA REGULAR, 1 AL 7 DE AGOSTO DE 2019

ZONA METROPOLITANA DE GUADALAJARA (PESOS/LT)



GOBIERNO DE
MÉXICO

SENER
SECRETARÍA DE ENERGÍA

ECONOMÍA
SECRETARÍA DE ECONOMÍA

PROFECO
PROCURADURÍA FEDERAL
DEL CONSUMIDOR



Fuente: Valores estimados con información de CRE y SAT.
 Notas: Marcas más representativas;
 Excluye zonas fronterizas con estímulo fiscal.
 El indicador de ganancia de las compañías importadoras
 incluye el margen al mayoreo.
 Incluye descuentos estimados en TAR.

Las tres marcas con precios más altos son:
SHELL, BP e HIDROSINA.

Las tres marcas con precios más bajos son:
TOTAL, G500 y PETROSEVEN..

INDICADORES DE GANANCIAS POR MARCA

GASOLINA PREMIUM, 1 AL 7 DE AGOSTO DE 2019

ZONA METROPOLITANA DE GUADALAJARA (PESOS/LT)

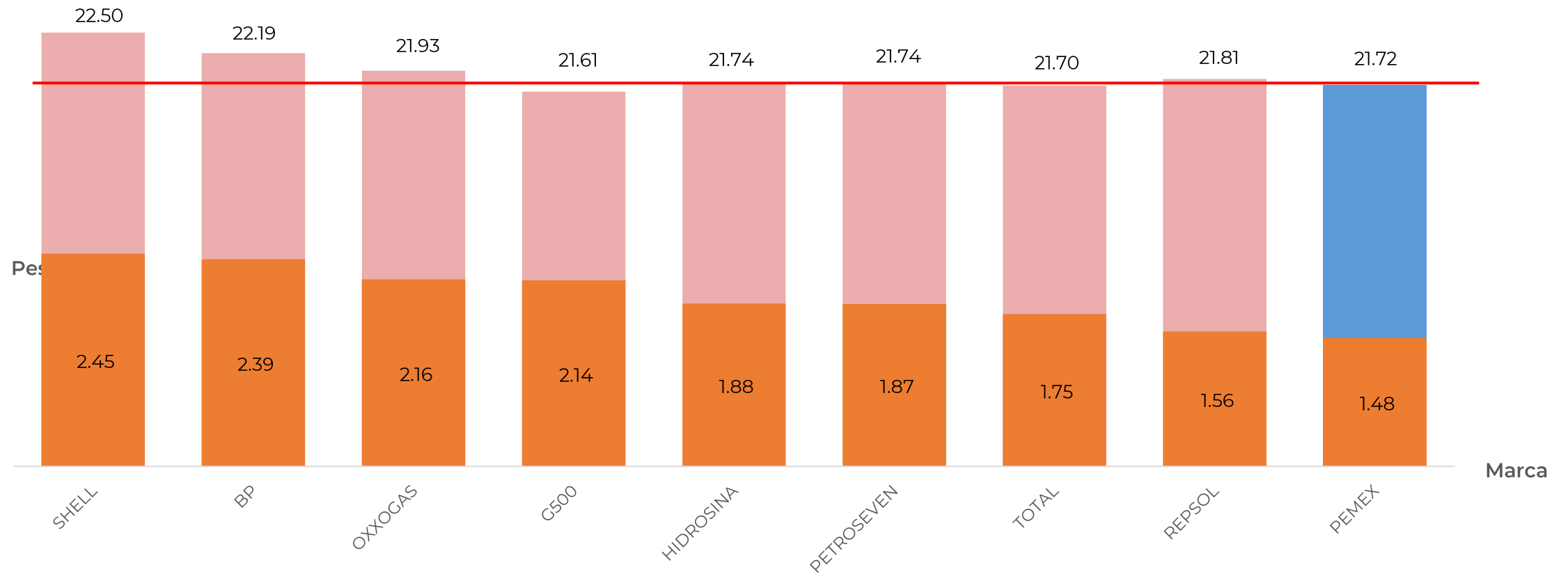


GOBIERNO DE
MÉXICO

SENER
SECRETARÍA DE ENERGÍA

ECONOMÍA
SECRETARÍA DE ECONOMÍA

PROFECO
PROCURADURÍA FEDERAL
DEL CONSUMIDOR



Fuente: Valores estimados con información de CRE y SAT.
 Notas: Marcas más representativas;
 Excluye zonas fronterizas con estímulo fiscal.
 El indicador de ganancia de las compañías importadoras incluye el margen al mayoreo.
 Incluye descuentos estimados en TAR.

Las tres marcas con precios más altos son:
SHELL, BP y OXXOGAS.

Las tres marcas con precios más bajos son:
G500, TOTAL y PEMEX.

INDICADORES DE GANANCIAS POR MARCA

DIÉSEL, 1 AL 7 DE AGOSTO DE 2019

ZONA METROPOLITANA DE GUADALAJARA (PESOS/LT)

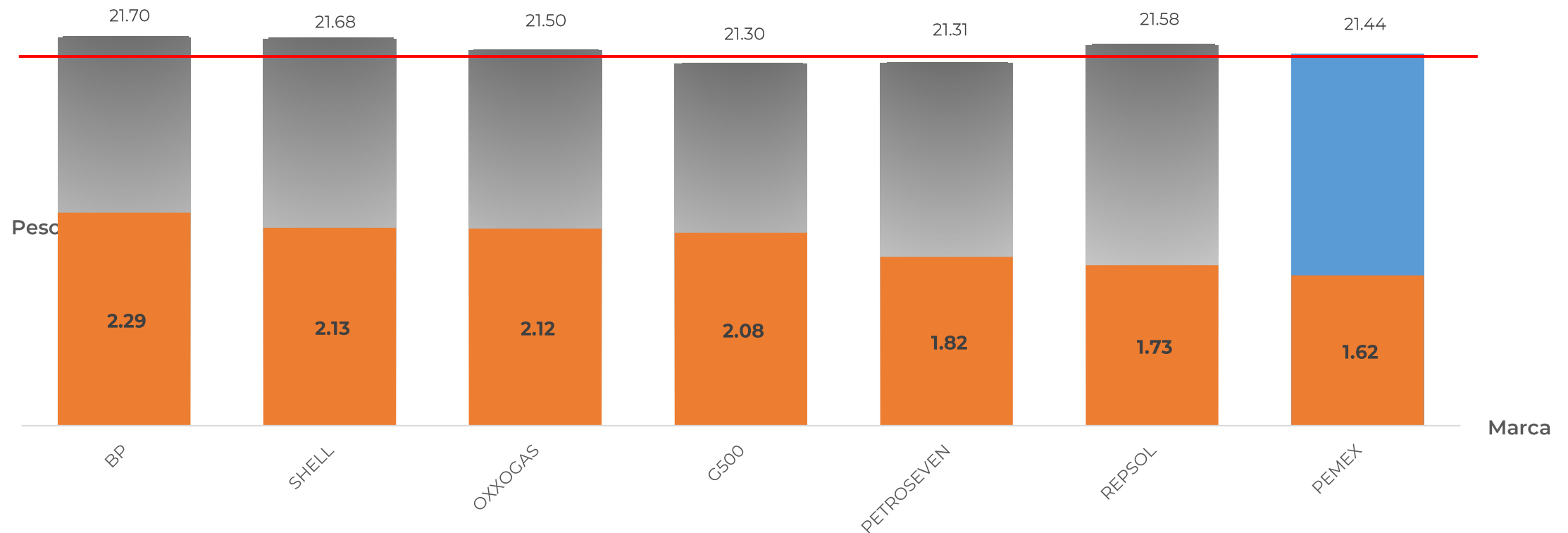


GOBIERNO DE
MÉXICO

SENER
SECRETARÍA DE ENERGÍA

ECONOMÍA
SECRETARÍA DE ECONOMÍA

PROFECO
PROCURADURÍA FEDERAL
DEL CONSUMIDOR



Fuente: Valores estimados con información de CRE y SAT.
Notas: Marcas más representativas;
Excluye zonas fronterizas con estímulo fiscal.
El indicador de ganancia de las compañías importadoras
incluye el margen al mayoreo.
Incluye descuentos estimados en TAR.

Las tres marcas con precios más altos son:
BP, SHELL y REPSOL

Las tres marcas con precios más bajos son:
G500, PETROSEVEN y PEMEX



**GOBIERNO DE
MÉXICO**

SENER
SECRETARÍA DE ENERGÍA

ECONOMÍA
SECRETARÍA DE ECONOMÍA

PROFECO
PROCURADURÍA FEDERAL
DEL CONSUMIDOR

ZONA METROPOLITANA DE MONTERREY

INDICADORES DE GANANCIAS POR MARCA

GASOLINA REGULAR, 1 AL 7 DE AGOSTO DE 2019

ZONA METROPOLITANA MONTERREY (PESOS/LT)

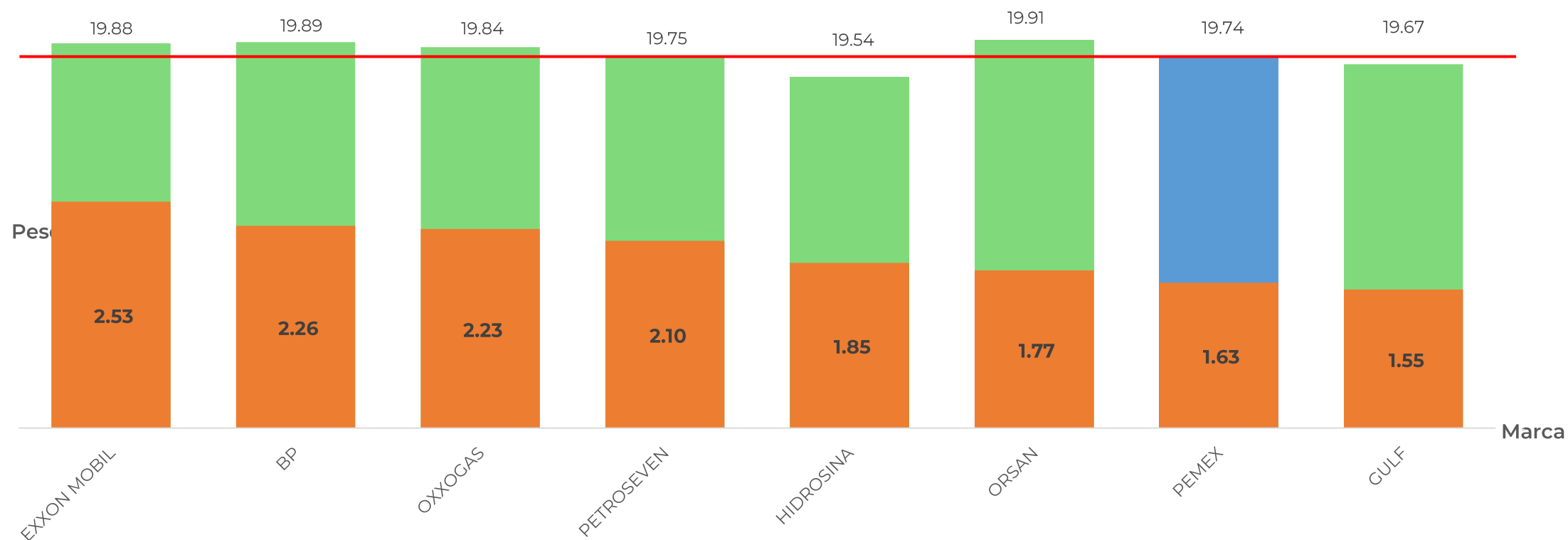


GOBIERNO DE
MÉXICO

SENER
SECRETARÍA DE ENERGÍA

ECONOMÍA
SECRETARÍA DE ECONOMÍA

PROFECO
PROCURADURÍA FEDERAL
DEL CONSUMIDOR



Fuente: Valores estimados con información de CRE y SAT.
 Notas: Marcas más representativas;
 Excluye zonas fronterizas con estímulo fiscal.
 El indicador de ganancia de las compañías importadoras
 incluye el margen al mayoreo.
 Incluye descuentos estimados en TAR.

Las tres marcas con precios más altos son:
ORSAN, BP y EXXON.

Las tres marcas con precios más bajos son:
HIDROSINA, GULF y PEMEX

INDICADORES DE GANANCIAS POR MARCA

GASOLINA PREMIUM, 1 AL 7 DE AGOSTO DE 2019

ZONA METROPOLITANA MONTERREY (PESOS/LT)

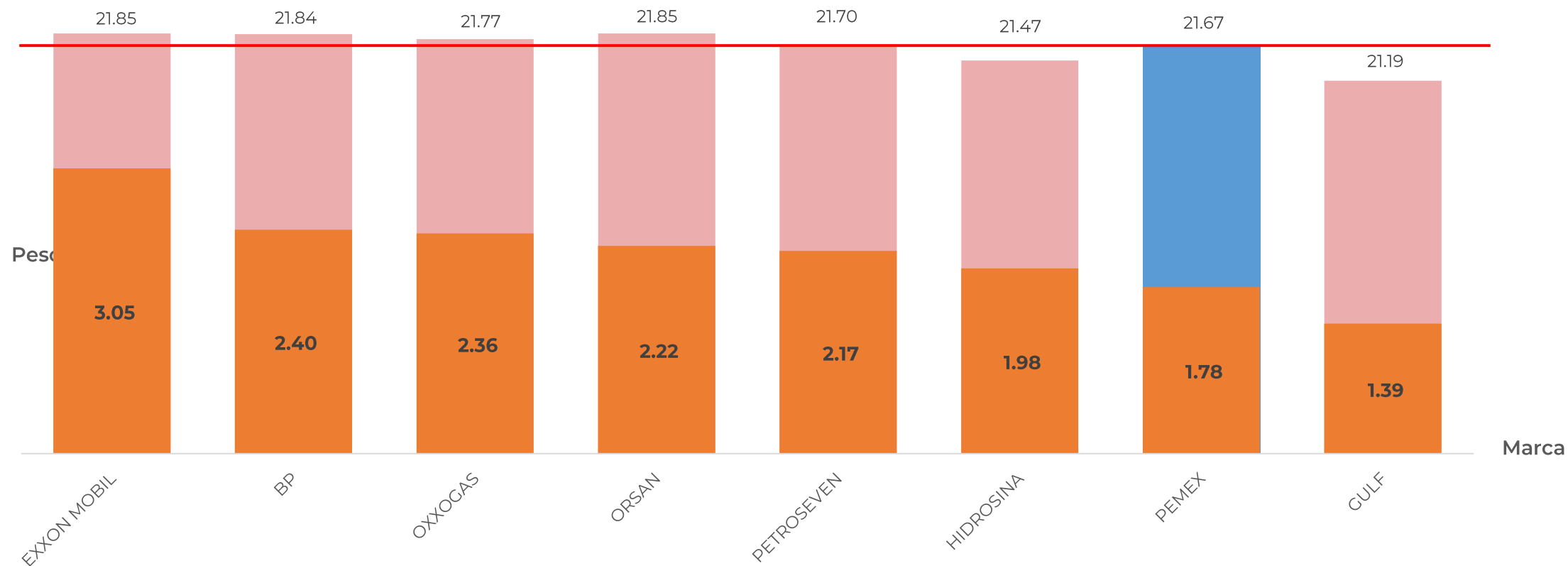


GOBIERNO DE
MÉXICO

SENER
SECRETARÍA DE ENERGÍA

ECONOMÍA
SECRETARÍA DE ECONOMÍA

PROFECO
PROCURADURÍA FEDERAL
DEL CONSUMIDOR



Fuente: Valores estimados con información de CRE y SAT.
 Notas: Marcas más representativas;
 Excluye zonas fronterizas con estímulo fiscal.
 El indicador de ganancia de las compañías importadoras
 incluye el margen al mayoreo.
 Incluye descuentos estimados en TAR.

Las tres marcas con precios más altos son:
 : EXXON, ORSAN y BP.

Las tres marcas con precios más bajos son:
 GULF, HIDROSINA y PEMEX.

INDICADORES DE GANANCIAS POR MARCA

DIÉSEL, 1 AL 7 DE AGOSTO DE 2019

ZONA METROPOLITANA MONTERREY (PESOS/LT)

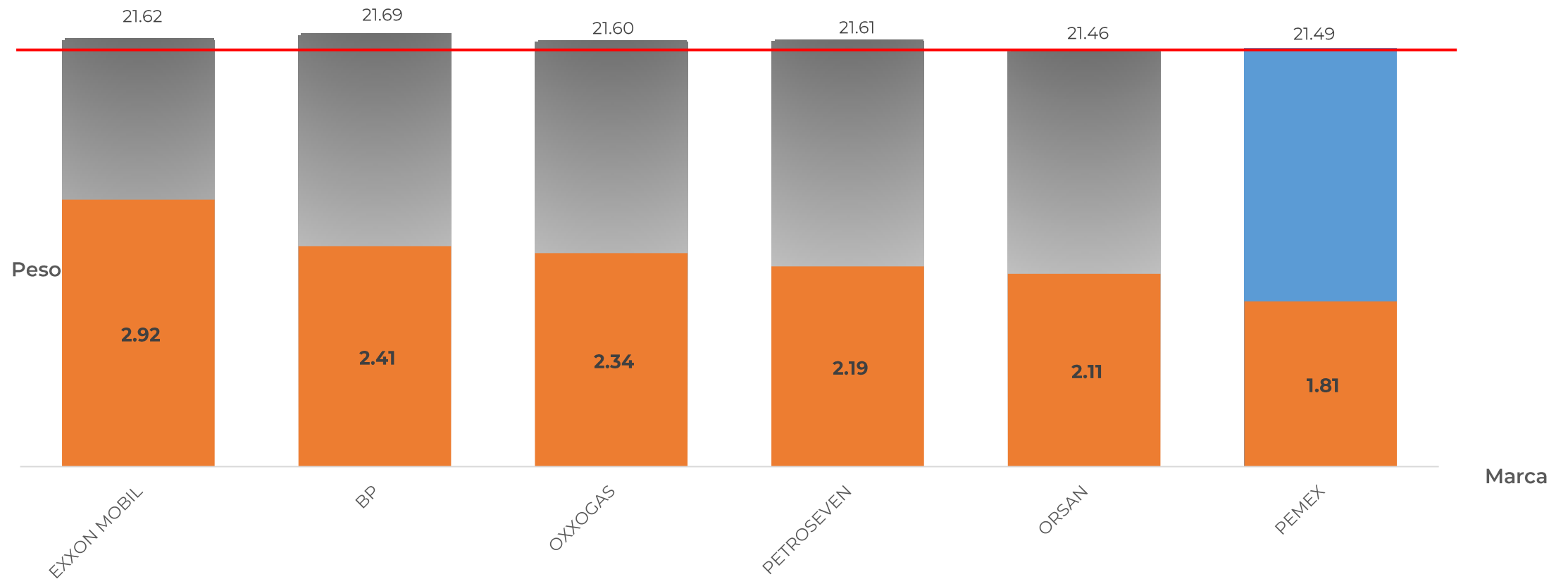


GOBIERNO DE
MÉXICO

SENER
SECRETARÍA DE ENERGÍA

ECONOMÍA
SECRETARÍA DE ECONOMÍA

PROFECO
PROCURADURÍA FEDERAL
DEL CONSUMIDOR



Fuente: Valores estimados con información de CRE y SAT.
 Notas: Marcas más representativas;
 Excluye zonas fronterizas con estímulo fiscal.
 El indicador de ganancia de las compañías importadoras
 incluye el margen al mayoreo.
 Incluye descuentos estimados en TAR.

Las tres marcas con precios más altos son:
BP, EXXON y PETROSEVEN.

Las tres marcas con precios más bajos son:
ORSAN, PEMEX, y OXXOGAS.