



QUIÉN ES QUIÉN EN LOS PRECIOS DE LA GASOLINA

PRECIOS VIGENTES EN EL PAÍS DEL 15 AL 21 DE AGOSTO DE 2019



**GOBIERNO DE
MÉXICO**

SENER
SECRETARÍA DE ENERGÍA

ECONOMÍA
SECRETARÍA DE ECONOMÍA

PROFECO
PROCURADURÍA FEDERAL
DEL CONSUMIDOR



GOBIERNO DE
MÉXICO

SENER
SECRETARÍA DE ENERGÍA

ECONOMÍA
SECRETARÍA DE ECONOMÍA

PROFECO
PROCURADURÍA FEDERAL
DEL CONSUMIDOR

QUIÉN ES QUIÉN

EN LOS PRECIOS DE LA GASOLINA

Precios vigentes en el país del 15 al 21 de agosto de 2019





QUIÉN ES QUIÉN EN LOS PRECIOS DE LA GASOLINA

ESTACIONES DE SERVICIO
CON INDICADORES DE GANANCIA
MÁS ALTOS DE GASOLINA REGULAR

Precios vigentes en el país del 15 al 21 de agosto de 2019



GOBIERNO DE
MÉXICO

SENER
SECRETARÍA DE ENERGÍA

ECONOMÍA
SECRETARÍA DE ECONOMÍA

PROFECO
PROCURADURÍA FEDERAL
DEL CONSUMIDOR

RAZÓN SOCIAL	ENTIDAD	MUNICIPIO	DOMICILIO	KMS. A LA TERMINAL	PRECIO TERMINAL	PRECIO PÚBLICO PROMEDIO	INDICADOR GANANCIA
ENERGÉTICOS PLUS, SA DE CV	JALISCO	ZAPOPAN	AVENIDA PATRIA NO. 1201	8	\$17.82	\$21.23	\$3.41
COMBUSTIBLES PAVILLON, SA DE CV	JALISCO	ZAPOPAN	CALLE PLATA NO. 1701	10	\$17.82	\$21.23	\$3.41
COMBUSTIBLES MINOTAURO, SA DE CV	JALISCO	ZAPOPAN	AVENIDA VALDEPEÑAS NO. 1920	10	\$17.82	\$21.23	\$3.41
COMBUSTIBLES CENTAURO, SA DE CV	JALISCO	ZAPOPAN	AVENIDA PATRIA NO. 1861	10	\$17.82	\$21.23	\$3.41
COMBUSTIBLES MILLENIUM, SA DE CV	JALISCO	ZAPOPAN	AVENIDA PERIFÉRICO NORTE NO. 10	11	\$17.82	\$21.23	\$3.41
GASOLINERA BARAJAS, SA DE CV	JALISCO	IXTLAHUACÁN	CARRETERA GUADALAJARA SALTILLO KM 47.5	52	\$17.82	\$21.23	\$3.34
COMERCIALIZADORA BOSQUES, SA DE CV	JALISCO	ZAPOPAN	PERIFÉRICO PONIENTE NO. 1771	11	\$17.82	\$21.21	\$3.39
SERVICIOS ENERGÉTICOS DE TECÁMAC, SA DE CV	MÉXICO	ECATEPEC	CARRETERA FEDERAL LECHERÍA-TEXCOCO KM 12	20	\$17.56	\$21.02	\$3.40
GRUPO SECA GASOLINERAS, SA DE CV	GUANAJUATO	GUANAJUATO	JUVENTINO ROSAS KM 5500 GUANAJUATO	57	\$16.70	\$20.80	\$3.39
SERVICIOS GASOLINEROS DE MÉXICO, SA DE CV	QUINTANA ROO	ISLA MUJERES	SUPERMZ. 002 MZ. 116 LT. 002	340	\$16.77	\$20.39	\$3.31



**ENERGÉTICOS PLUS,
SA DE CV**

ZAPOPAN
JALISCO

\$21.23

por litro



Fuente: Valores estimados por SENER con información de CRE y SAT. El precio al público es un promedio de los precios registrados durante el periodo de referencia.
Notas: Marcas más representativas. Excluye zonas fronterizas con estímulo fiscal. Incluye descuentos en TAR.



QUIÉN ES QUIÉN EN LOS PRECIOS DE LA GASOLINA

ESTACIONES DE SERVICIO
CON INDICADORES DE GANANCIA
MÁS BAJOS DE GASOLINA REGULAR

Precios vigentes en el país del 15 al 21 de agosto de 2019



GOBIERNO DE
MÉXICO

SENER
SECRETARÍA DE ENERGÍA

ECONOMÍA
SECRETARÍA DE ECONOMÍA

PROFECO
PROCURADURÍA FEDERAL
DEL CONSUMIDOR

RAZÓN SOCIAL	ENTIDAD	MUNICIPIO	DOMICILIO	KMS. A LA TERMINAL	PRECIO TERMINAL	PRECIO PÚBLICO PROMEDIO	INDICADOR GANANCIA
GRUPO DIVALA, SA DE CV	TABASCO	CENTRO	QUINTIN ARAUZ NO. 307	10	\$17.22	\$17.68	\$0.33
ISLA REGIA, SA DE CV	TABASCO	CENTRO	CARRETERA A LA ISLA KM 1+500 S/N	8	\$17.22	\$17.69	\$0.34
CARVI AUTOSERVICIOS, SA DE CV	TABASCO	CENTRO	CARRETERA VILLAHERMOSA A TEAPA KM 7	28	\$17.22	\$17.72	\$0.35
CENTRAL DE COMBUSTIBLES RCP, SA DE CV	TABASCO	NACAJUCA	CARRETERA VILLAHERMOSA NACAJUCA KM 12.50	34	\$17.37	\$17.74	\$0.22
EURO ENERGÉTICA, SA DE CV	TABASCO	CENTRO	AVENIDA ADOLFO RUIZ CORTINEZ PONIENTE NO. 1806	62	\$17.22	\$17.78	\$0.33
CONSORCIO MARIN, SA DE CV	TABASCO	MACUSPANA	PASEO JOSÉ N. ROVIROSA NO. 149	62	\$17.22	\$17.79	\$0.35
GASOLINERA GUAYABAL, SA DE CV	TABASCO	CENTRO	PROLONGACIÓN PASEO USUMACINTA	8	\$17.37	\$17.84	\$0.35
GASOLINERA IXTACOMITAN, SA DE CV	TABASCO	CENTRO	CARRETERA LUIS GIL PEREZ-VILLAHERMOSA NO. 403	12	\$17.37	\$17.84	\$0.35
INMOBILIARIA EL CARMELO, SA DE CV	TABASCO	JALPA DE MÉNDEZ	CARRETERA SAMARIA-AMATITAN KM 9+765 TRAMO CUNDUACAN-JALPA DE MENDEZ	41	\$17.37	\$17.86	\$0.32
ESTACIÓN JARDINES, SA DE CV	CAMPECHE	CALKINÍ	CALLE 20 NO. 24 X 3 Y 5	88	\$17.37	\$17.94	\$0.33



**GRUPO DIVALA,
SA DE CV**

**CENTRO
TABASCO**

\$17.68
por litro



Fuente: Valores estimados por SENER con información de CRE y SAT. El precio al público es un promedio de los precios registrados durante el periodo de referencia.
Notas: Marcas más representativas. Excluye zonas fronterizas con estímulo fiscal. Incluye descuentos en TAR.



QUIÉN ES QUIÉN EN LOS PRECIOS DE LA GASOLINA

ESTACIONES DE SERVICIO
CON INDICADORES DE GANANCIA
MÁS ALTOS DE GASOLINA PREMIUM

Precios vigentes en el país del 15 al 21 de agosto de 2019



GOBIERNO DE
MÉXICO

SENER
SECRETARÍA DE ENERGÍA

ECONOMÍA
SECRETARÍA DE ECONOMÍA

PROFECO
PROCURADURÍA FEDERAL
DEL CONSUMIDOR

RAZÓN SOCIAL	ENTIDAD	MUNICIPIO	DOMICILIO	KMS. A LA TERMINAL	PRECIO TERMINAL	PRECIO PÚBLICO PROMEDIO	INDICADOR GANANCIA
ORSAN DEL NORTE, SA DE CV	NUEVO LEÓN	MONTERREY	AVENIDA MORONES PRIETO ORIENTE NO. 990	23	\$17.46	\$21.99	\$3.83
ORSAN DEL NORTE, SA DE CV	NUEVO LEÓN	MONTERREY	AVENIDA INSURGENTES NO. 3991	15	\$17.46	\$21.98	\$3.83
ORSAN DEL NORTE, SA DE CV	NUEVO LEÓN	MONTERREY	AVENIDA PASEO DE LOS LEONES NO. 501	22	\$17.46	\$21.98	\$3.83
GRUPO SECA GASOLINERAS, SA DE CV	GUANAJUATO	SAN FRANCISCO DEL RINCÓN	BOULEVARD JOSEFA ORTIZ DE DOMINGUEZ 754 NORTE	18	\$17.46	\$21.95	\$3.81
ROCAGAS, SA DE CV	GUANAJUATO	LEÓN	BOULEVARD PASEO DE LOS INSURGENTES NO. 403	7	\$17.46	\$21.95	\$3.81
GRUPO SECA GASOLINERAS, SA DE CV	GUANAJUATO	LEÓN	BOULEVARD MARIANO ESCOBEDO NO. 3100 TLACOACHE LEON	8	\$17.46	\$21.95	\$3.81
GRUPO SECA GASOLINERAS, SA DE CV	GUANAJUATO	LEÓN	BOULEVARD HIDALGO NO. 1038	11	\$17.46	\$21.95	\$3.81
GRUPO SECA GASOLINERAS, SA DE CV	GUANAJUATO	SAN FRANCISCO DEL RINCÓN	BOULEVARD AQUILES SERDÁN NO. 913	18	\$17.46	\$21.95	\$3.81
LA GAS DE JARAL, SA DE CV	GUANAJUATO	JARAL DEL PROGRESO	PROLONGACIÓN SAN MARCOS NO. 400	32	\$17.46	\$21.95	\$3.81
MULTISERVICIO CARRISAL, SA DE CV	GUANAJUATO	IRAPUATO	BOULEVARD MARIANO J. GARCÍA NO. 325	10	\$17.46	\$21.94	\$3.80



**ORSAN DEL NORTE,
SA DE CV**

MONTERREY
NUEVO LEÓN

\$21.99
por litro



Fuente: Valores estimados por SENER con información de CRE y SAT. El precio al público es un promedio de los precios registrados durante el periodo de referencia.
Notas: Marcas más representativas. Excluye zonas fronterizas con estímulo fiscal. Incluye descuentos en TAR.



QUIÉN ES QUIÉN EN LOS PRECIOS DE LA GASOLINA

ESTACIONES DE SERVICIO
CON INDICADORES DE GANANCIA
MÁS BAJOS DE GASOLINA PREMIUM

Precios vigentes en el país del 15 al 21 de agosto de 2019



GOBIERNO DE
MÉXICO

SENER
SECRETARÍA DE ENERGÍA

ECONOMÍA
SECRETARÍA DE ECONOMÍA

PROFECO
PROCURADURÍA FEDERAL
DEL CONSUMIDOR

RAZÓN SOCIAL	ENTIDAD	MUNICIPIO	DOMICILIO	KMS. A LA TERMINAL	PRECIO TERMINAL	PRECIO PÚBLICO PROMEDIO	INDICADOR GANANCIA
SUPERSERVICIO AGUA DULCE, SA DE CV	VERACRUZ	AGUA DULCE	AVENIDA FRANCISCO I. MADERO NO. 225	42	\$18.42	\$18.99	\$0.38
E S G E S, SA DE CV	TABASCO	NACAJUCA	CARRETERA VILLAHERMOSA NACAJUCA KM 4 S/N	14	\$18.92	\$19.29	\$0.26
PETRO MINCCONT, SA DE CV	TABASCO	CENTRO	CARRETERA ESTATAL VILLAHERMOSA- LA ISLA KM 3+500	7	\$18.92	\$19.29	\$0.26
OPERADORA TABASQUEÑA EDMAGRA, SA DE CV	TABASCO	CENTRO	CARRETERA VILLAHERMOSA - CÁRDENAS KM 8	3	\$18.92	\$19.48	\$0.43
SERVICIO VILLAGRAN, SA DE CV	GUANAJUATO	VILLAGRÁN	5 DE MAYO NO. 2	20	\$19.47	\$19.99	\$0.39
CENTRO DE SERVICIOS SANTA FE, SA DE CV	SINALOA	CULIACÁN	AVENIDA FRAY MARCOS DE NIZA NO. 3496 SUR	2	\$20.61	\$20.96	\$0.24
SERVICIOS GRUPO ÁGUILA, SA DE CV	SINALOA	CULIACÁN	CALLE JOSÉ AGUILAR BARRAZA NO. 8	6	\$20.61	\$20.99	\$0.26
SERVICIOS GRUPO ÁGUILA, SA DE CV	SINALOA	CULIACÁN	BOULEVARD FRANCISCO I. MADERO NO. 4300 ORIENTE	11	\$20.61	\$20.99	\$0.26
CENTRO DE SERVICIOS SANTA FE, SA DE CV	SINALOA	CULIACÁN	AUTOPISTA BENITO JUÁREZ NO 9500	42	\$20.61	\$21.06	\$0.27
CENTRO DE SERVICIOS SANTA FE, SA DE CV	SINALOA	CULIACÁN	AVENIDA GENERAL ÁLVARO OBREGÓN 5783 NORTE	12	\$20.61	\$21.16	\$0.41



**SUPERSERVICIO
AGUA DULCE,
SA DE CV**

**AGUA DULCE
VERACRUZ**

\$18.99

por litro



Fuente: Valores estimados por SENER con información de CRE y SAT. El precio al público es un promedio de los precios registrados durante el periodo de referencia.
Notas: Marcas más representativas. Excluye zonas fronterizas con estímulo fiscal. Incluye descuentos en TAR.



QUIÉN ES QUIÉN EN LOS PRECIOS DE LA GASOLINA

ESTACIONES DE SERVICIO
CON INDICADORES DE GANANCIA
MÁS ALTOS DE DIÉSEL

Precios vigentes en el país del 15 al 21 de agosto de 2019



GOBIERNO DE
MÉXICO

SENER
SECRETARÍA DE ENERGÍA

ECONOMÍA
SECRETARÍA DE ECONOMÍA

PROFECO
PROCURADURÍA FEDERAL
DEL CONSUMIDOR

RAZÓN SOCIAL	ENTIDAD	MUNICIPIO	DOMICILIO	KMS. A LA TERMINAL	PRECIO TERMINAL	PRECIO PÚBLICO PROMEDIO	INDICADOR GANANCIA
CORPORATIVO ENERVISION SAPI DE CV	SONORA	HERMOSILLO	CARRETERA A LA COLORADA KM 3.5 ESQUINA PLANETARIO	4	\$17.81	\$21.85	\$3.42
CORPORATIVO ENERVISION SAPI DE CV	SONORA	HERMOSILLO	BOULEVARD PASEO LAS PALMAS NO. 1	5	\$17.81	\$21.85	\$3.42
CORPORATIVO ENERVISION SAPI DE CV	SONORA	HERMOSILLO	BOULEVARD LÓPEZ PORTILLO NO. 189	19	\$17.81	\$21.85	\$3.42
ABASTECEDORA DE SERVICIOS DEL VALLE, SA DE CV	SINALOA	SALVADOR ALVARADO	BOULEVARD FRANCISCO LABASTIDA OCHOA NO. 347	5	\$17.81	\$21.83	\$3.40
ABASTECEDORA DE SERVICIOS DEL VALLE, SA DE CV	SINALOA	GUASAVE	BOULEVARD CENTRAL NO. 491 PONIENTE	40	\$17.81	\$21.81	\$3.34
GASOLINERA PROGRESO Y QUIROGA, SA DE CV	SONORA	HERMOSILLO	BOULEVARD ANTONIO QUIROGA NO. 507	22	\$17.81	\$21.80	\$3.37
ISABAL 3, SA DE CV	SINALOA	LOS MOCHIS	BOULEVARD CENTENARIO NO. 1607 ORIENTE	20	\$17.81	\$21.71	\$3.29
MORATINES, SA DE CV	SINALOA	LOS MOCHIS	BOULEVARD ANTONIO ROSALES NO. 18 SUR	23	\$17.81	\$21.70	\$3.28
NOGALES ENERGÉTICOS, SA DE CV	SONORA	IMURIS	HÉCTOR LIZARRAGA NO. 59	24	\$17.81	\$21.69	\$3.27
COSTA CÁLIDA, SA DE CV	SINALOA	LOS MOCHIS	CARRETERA MOCHIS - AHOME NO. 2931 PONIENTE	26	\$17.81	\$21.69	\$3.27



**CORPORATIVO
ENERVISION
SAPI DE CV**

HERMOSILLO
SONORA

\$21.85

por litro



Fuente: Valores estimados por SENER con información de CRE y SAT. El precio al público es un promedio de los precios registrados durante el periodo de referencia.
Notas: Marcas más representativas. Excluye zonas fronterizas con estímulo fiscal. Incluye descuentos en TAR.



QUIÉN ES QUIÉN EN LOS PRECIOS DE LA GASOLINA

ESTACIONES DE SERVICIO
CON INDICADORES DE GANANCIA
MÁS BAJOS DE DIÉSEL

Precios vigentes en el país del 15 al 21 de agosto de 2019



GOBIERNO DE
MÉXICO

SENER
SECRETARÍA DE ENERGÍA

ECONOMÍA
SECRETARÍA DE ECONOMÍA

PROFECO
PROCURADURÍA FEDERAL
DEL CONSUMIDOR

RAZÓN SOCIAL	ENTIDAD	MUNICIPIO	DOMICILIO	KMS. A LA TERMINAL	PRECIO TERMINAL	PRECIO PÚBLICO PROMEDIO	INDICADOR GANANCIA
SAGIS SCORP, SA	DURANGO	DURANGO	RICARDO FLORES MAGÓN NO. 800	2	\$19.60	\$19.89	\$0.19
SAGIS SCORP, SA	DURANGO	DURANGO	BOULEVARD GUADALUPE VICTORIA NO. 413	5	\$19.60	\$19.89	\$0.19
SAGIS SCORP, SA DE CV	DURANGO	DURANGO	CARRETERA DURANGO-PARRAL NO. 1300	9	\$19.60	\$19.89	\$0.19
SAGIS SCORP, SA	DURANGO	DURANGO	CARRETERA A MAZATLÁN KM 3.2 S/N	11	\$19.60	\$19.89	\$0.19
SERVICIOS GRUPO ÁGUILA, SA DE CV	SINALOA	CULIACÁN	CALLE JOSÉ AGUILAR BARRAZA NO. 8	6	\$19.95	\$20.19	\$0.14
SERVICIOS GRUPO ÁGUILA, SA DE CV	SINALOA	CULIACÁN	HERÓICO COLEGIO MILITAR NO. 2900	9	\$19.95	\$20.19	\$0.14
SERVICIOS GRUPO ÁGUILA, SA DE CV	SINALOA	CULIACÁN	BOULEVARD FRANCISCO I. MADERO NO. 4300 ORIENTE	11	\$19.95	\$20.19	\$0.14
PETROAGUILA, SA DE CV	SINALOA	CULIACÁN	BOULEVARD LOLA BELTRÁN NO. 3577 PONIENTE	8	\$19.95	\$20.31	\$0.25
PETROAGUILA, SA DE CV	SINALOA	CULIACÁN	BOULEVARD ENRIQUE CABRERA NO. 1196 PONIENTE	9	\$19.95	\$20.31	\$0.25
PETROAGUILA, SA DE CV	SINALOA	CULIACÁN	AVENIDA LATERAL PONIENTE 2472-A NORTE	3	\$19.95	\$20.31	\$0.25



SAGIS SCORP, SA

DURANGO
DURANGO

\$19.89
por litro



Fuente: Valores estimados por SENER con información de CRE y SAT. El precio al público es un promedio de los precios registrados durante el periodo de referencia.
Notas: Marcas más representativas. Excluye zonas fronterizas con estímulo fiscal. Incluye descuentos en TAR.

INDICADORES DE GANANCIAS POR MARCA GASOLINA REGULAR, 15 AL 21 DE AGOSTO DE 2019 NACIONAL (PESOS/LT)

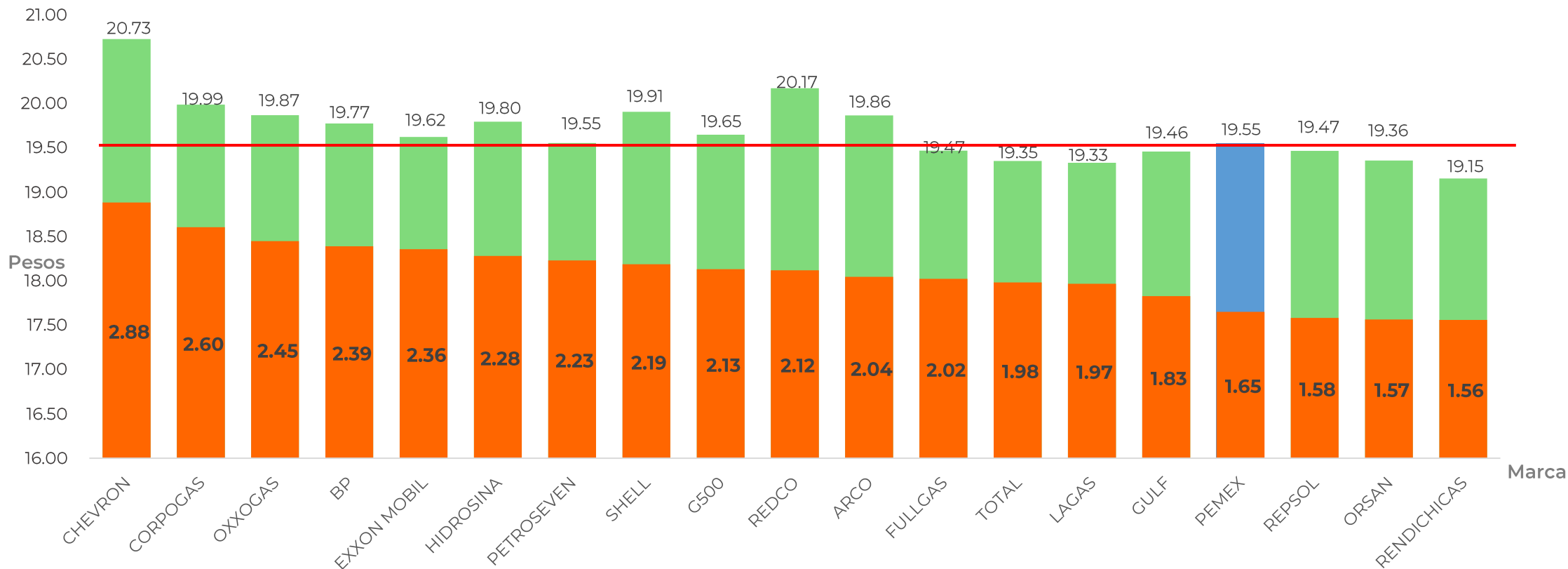


GOBIERNO DE
MÉXICO

SENER
SECRETARÍA DE ENERGÍA

ECONOMÍA
SECRETARÍA DE ECONOMÍA

PROFECO
PROCURADURÍA FEDERAL
DEL CONSUMIDOR



Fuente: Valores estimados con información de CRE y SAT.
Notas: Marcas más representativas;
Excluye zonas fronterizas con estímulo fiscal.
El indicador de ganancia de las compañías importadoras
incluye el margen al mayoreo.
Incluye descuentos estimados en TAR.

Las tres marcas con precios más altos son:
CHEVRON, REDCO y CORPOGAS.

Las tres marcas con precios más bajos son:
RENDICHICAS, LAGAS y TOTAL

INDICADORES DE GANANCIAS POR MARCA GASOLINA PREMIUM, 15 AL 21 DE AGOSTO DE 2019 NACIONAL (PESOS/LT)

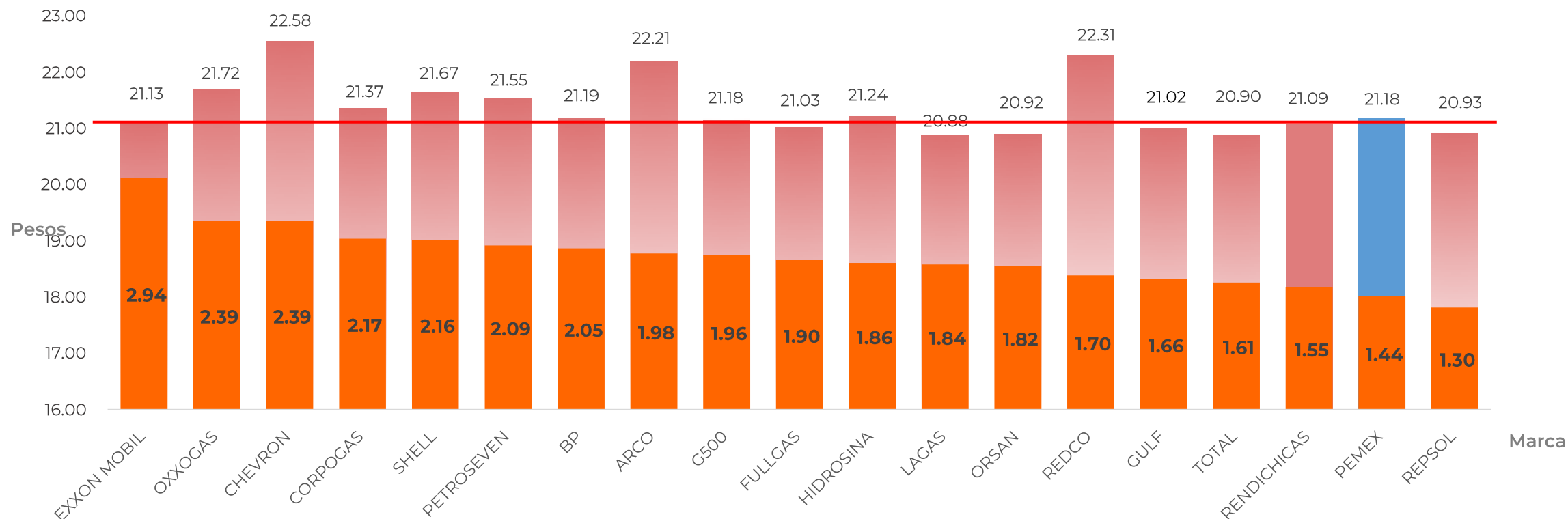


GOBIERNO DE
MÉXICO

SENER
SECRETARÍA DE ENERGÍA

ECONOMÍA
SECRETARÍA DE ECONOMÍA

PROFECO
PROCURADURÍA FEDERAL
DEL CONSUMIDOR



Fuente: Valores estimados con información de CRE y SAT.
Notas: Marcas más representativas;
Excluye zonas fronterizas con estímulo fiscal.
El indicador de ganancia de las compañías importadoras
incluye el margen al mayoreo.
Incluye descuentos estimados en TAR.

Las tres marcas con precios más altos son:
CHEVRON, REDCO y ARCO.

Las tres marcas con precios más bajos son:
LAGAS, TOTAL y ORSAN.

INDICADORES DE GANANCIAS POR MARCA

DIÉSEL, 15 AL 21 DE AGOSTO DE 2019

NACIONAL (PESOS/LT)

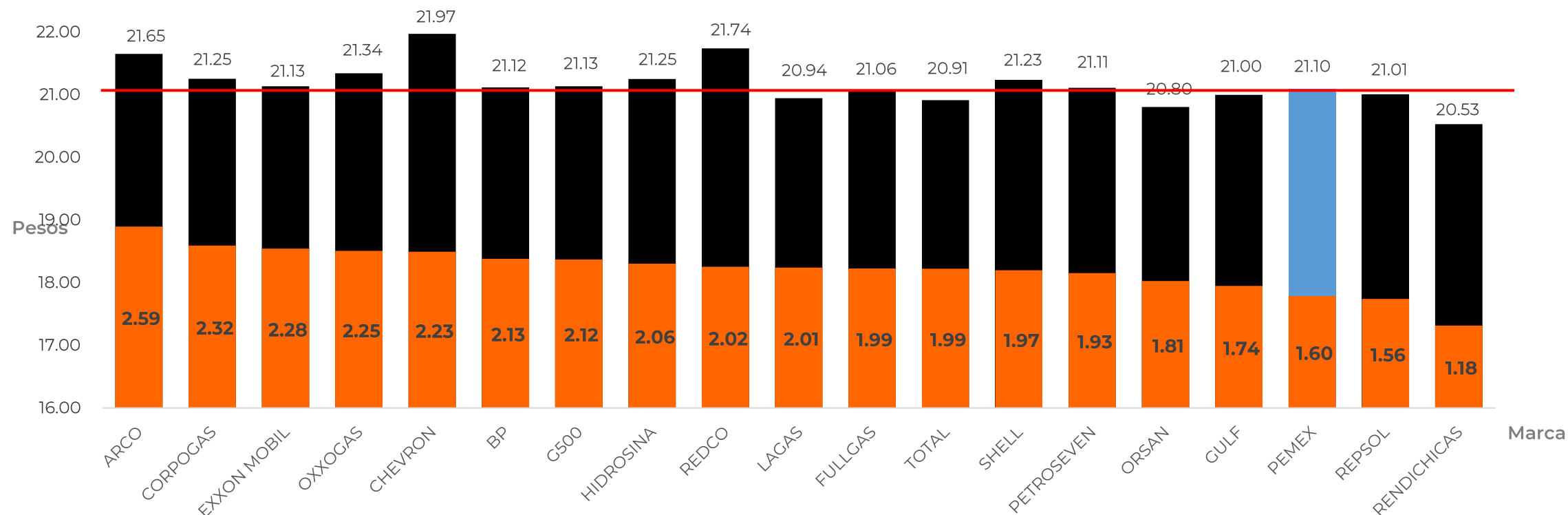


GOBIERNO DE
MÉXICO

SENER
SECRETARÍA DE ENERGÍA

ECONOMÍA
SECRETARÍA DE ECONOMÍA

PROFECO
PROCURADURÍA FEDERAL
DEL CONSUMIDOR



Fuente: Valores estimados con información de CRE y SAT.
 Notas: Marcas más representativas;
 Excluye zonas fronterizas con estímulo fiscal.
 El indicador de ganancia de las compañías importadoras
 incluye el margen al mayoreo.
 Incluye descuentos estimados en TAR.

Las tres marcas con precios más altos son:
 : CHEVRON, REDCO y ARCO.

Las tres marcas con precios más bajos son:
 RENDICHICAS, ORSAN y TOTAL.



**GOBIERNO DE
MÉXICO**

SENER
SECRETARÍA DE ENERGÍA

ECONOMÍA
SECRETARÍA DE ECONOMÍA

PROFECO
PROCURADURÍA FEDERAL
DEL CONSUMIDOR

ZONA METROPOLITANA DEL VALLE DE MÉXICO

INDICADORES DE GANANCIAS POR MARCA

GASOLINA REGULAR, 15 AL 21 DE AGOSTO DE 2019

ZONA METROPOLITANA DEL VALLE DE MÉXICO (PESOS/LT)

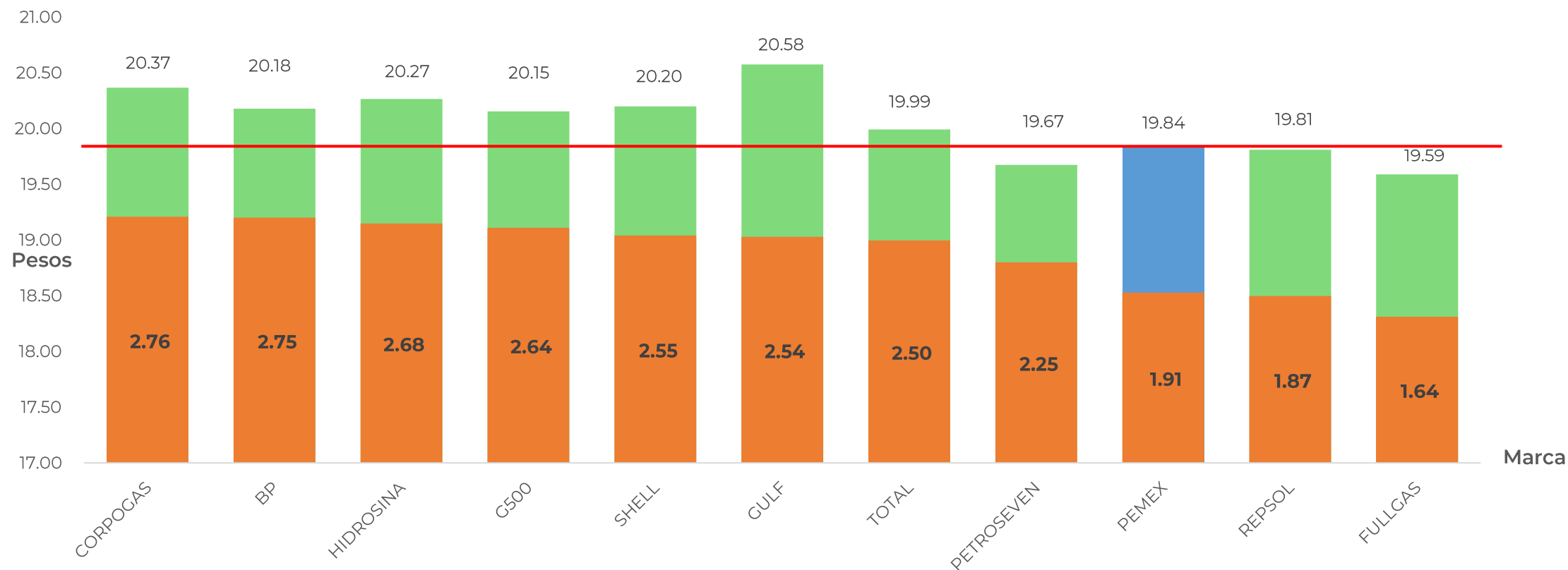


GOBIERNO DE
MÉXICO

SENER
SECRETARÍA DE ENERGÍA

ECONOMÍA
SECRETARÍA DE ECONOMÍA

PROFECO
PROCURADURÍA FEDERAL
DEL CONSUMIDOR



Fuente: Valores estimados con información de CRE y SAT.
 Notas: Marcas más representativas;
 Excluye zonas fronterizas con estímulo fiscal.
 El indicador de ganancia de las compañías importadoras
 incluye el margen al mayoreo.
 Incluye descuentos estimados en TAR.

Las tres marcas con precios más altos son:
 GULF, CORPOGAS e HIDROSINA.

Las tres marcas con precios más bajos son:
 FULLGAS, PETROSEVEN y REPSOL.

INDICADORES DE GANANCIAS POR MARCA

GASOLINA PREMIUM, 15 AL 21 DE AGOSTO DE 2019

ZONA METROPOLITANA DEL VALLE DE MÉXICO (PESOS/LT)

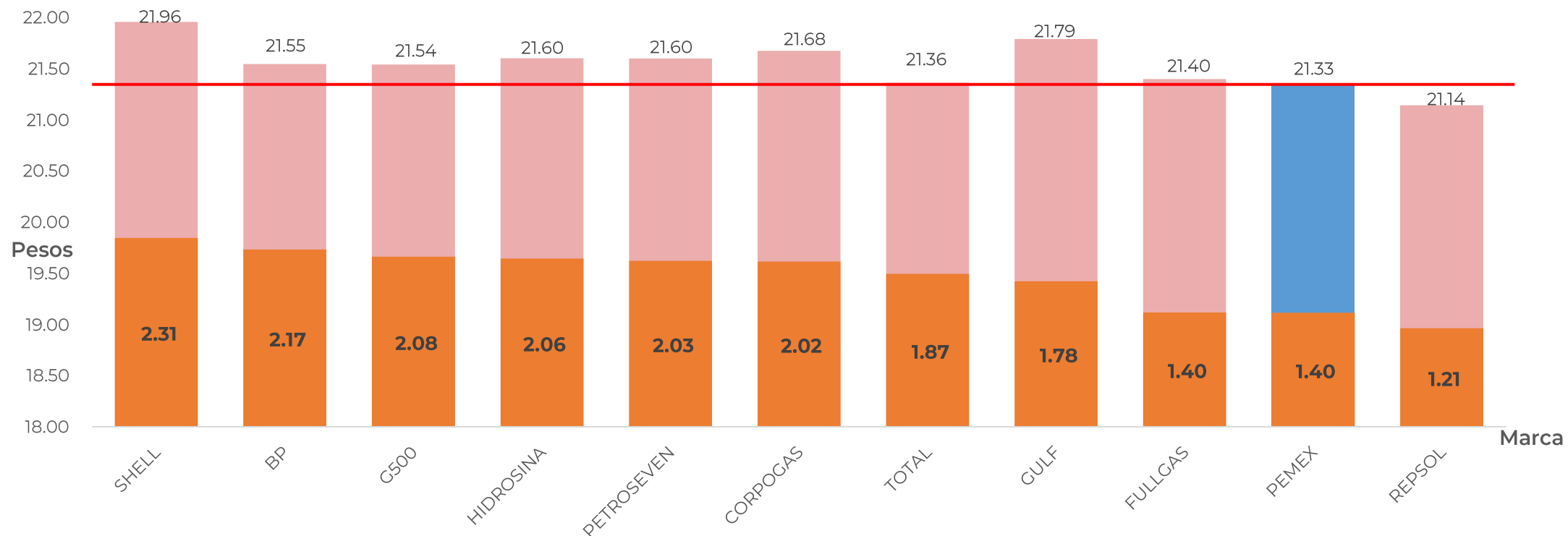


GOBIERNO DE
MÉXICO

SENER
SECRETARÍA DE ENERGÍA

ECONOMÍA
SECRETARÍA DE ECONOMÍA

PROFECO
PROCURADURÍA FEDERAL
DEL CONSUMIDOR



Fuente: Valores estimados con información de CRE y SAT.
 Notas: Marcas más representativas;
 Excluye zonas fronterizas con estímulo fiscal.
 El indicador de ganancia de las compañías importadoras
 incluye el margen al mayoreo.
 Incluye descuentos estimados en TAR.

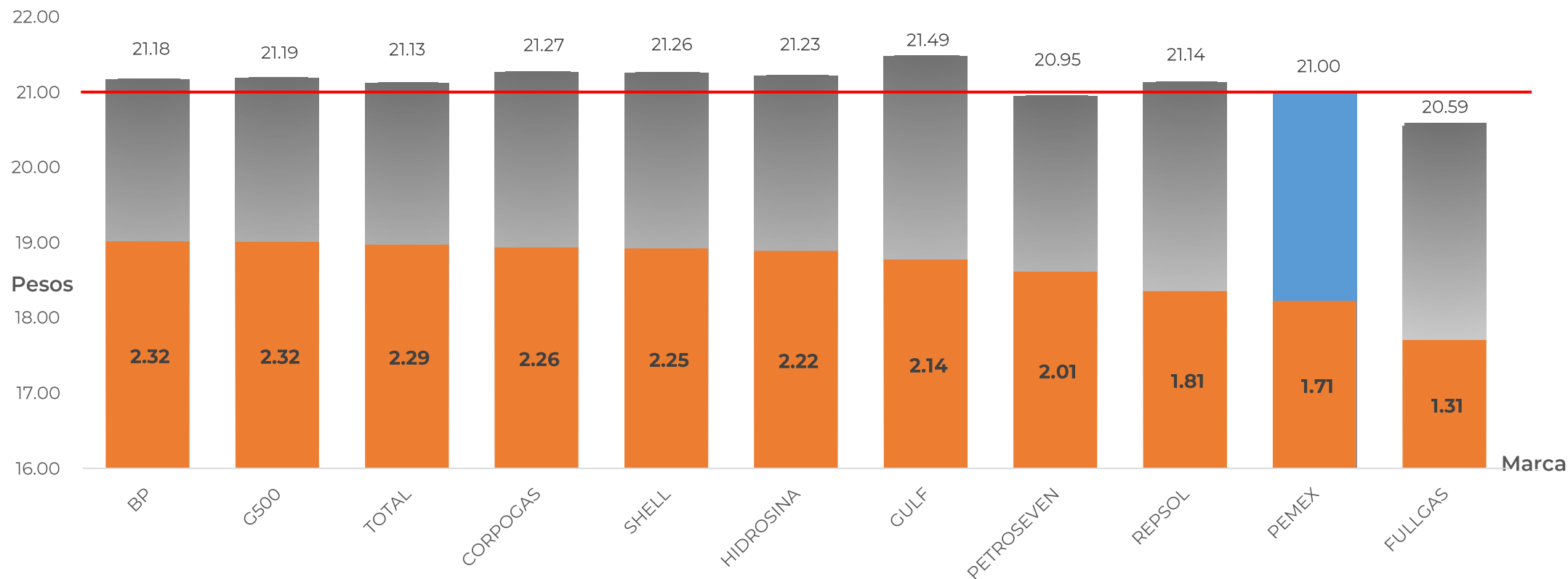
Las tres marcas con precios más altos son:
SHELL, GULF y CORPOGAS

Las tres marcas con precios más bajos son:
REPSOL, PEMEX y TOTAL

INDICADORES DE GANANCIAS POR MARCA

GASOLINA DIÉSEL, 15 AL 21 DE AGOSTO DE 2019

ZONA METROPOLITANA DEL VALLE DE MÉXICO (PESOS/LT)



Fuente: Valores estimados con información de CRE y SAT.
 Notas: Marcas más representativas;
 Excluye zonas fronterizas con estímulo fiscal.
 El indicador de ganancia de las compañías importadoras incluye el margen al mayoreo.
 Incluye descuentos estimados en TAR.

Las tres marcas con precios más altos son:
GULF, CORPOGAS y SHELL

Las tres marcas con precios más bajos son:
FULLGAS, PETROSEVEN y PEMEX



**GOBIERNO DE
MÉXICO**

SENER
SECRETARÍA DE ENERGÍA

ECONOMÍA
SECRETARÍA DE ECONOMÍA

PROFECO
PROCURADURÍA FEDERAL
DEL CONSUMIDOR

ZONA METROPOLITANA DE GUADALAJARA

INDICADORES DE GANANCIAS POR MARCA

GASOLINA REGULAR, 15 AL 21 DE AGOSTO DE 2019

ZONA METROPOLITANA DE GUADALAJARA (PESOS/LT)

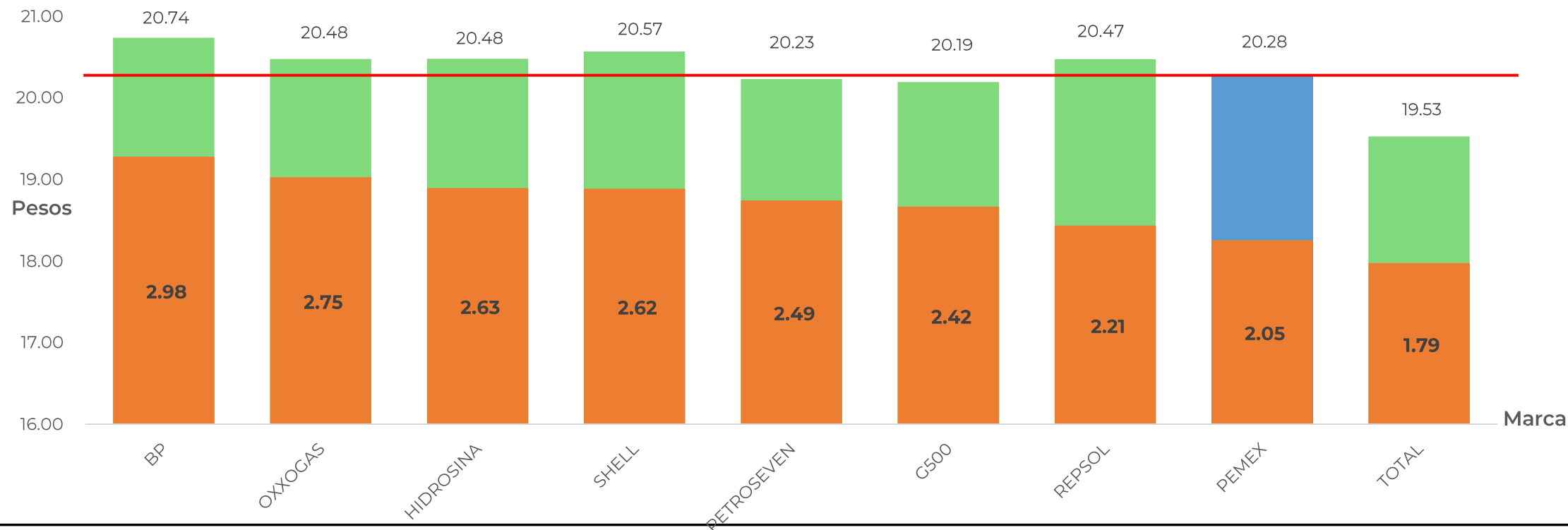


GOBIERNO DE
MÉXICO

SENER
SECRETARÍA DE ENERGÍA

ECONOMÍA
SECRETARÍA DE ECONOMÍA

PROFECO
PROCURADURÍA FEDERAL
DEL CONSUMIDOR



Fuente: Valores estimados con información de CRE y SAT.
 Notas: Marcas más representativas;
 Excluye zonas fronterizas con estímulo fiscal.
 El indicador de ganancia de las compañías importadoras
 incluye el margen al mayoreo.
 Incluye descuentos estimados en TAR.

Las tres marcas con precios más altos son:
BP, SHELL y OXXOGAS

Las tres marcas con precios más bajos son:
TOTAL, G500 y PETROSEVEN

INDICADORES DE GANANCIAS POR MARCA

GASOLINA PREMIUM, 15 AL 21 DE AGOSTO DE 2019

ZONA METROPOLITANA DE GUADALAJARA (PESOS/LT)

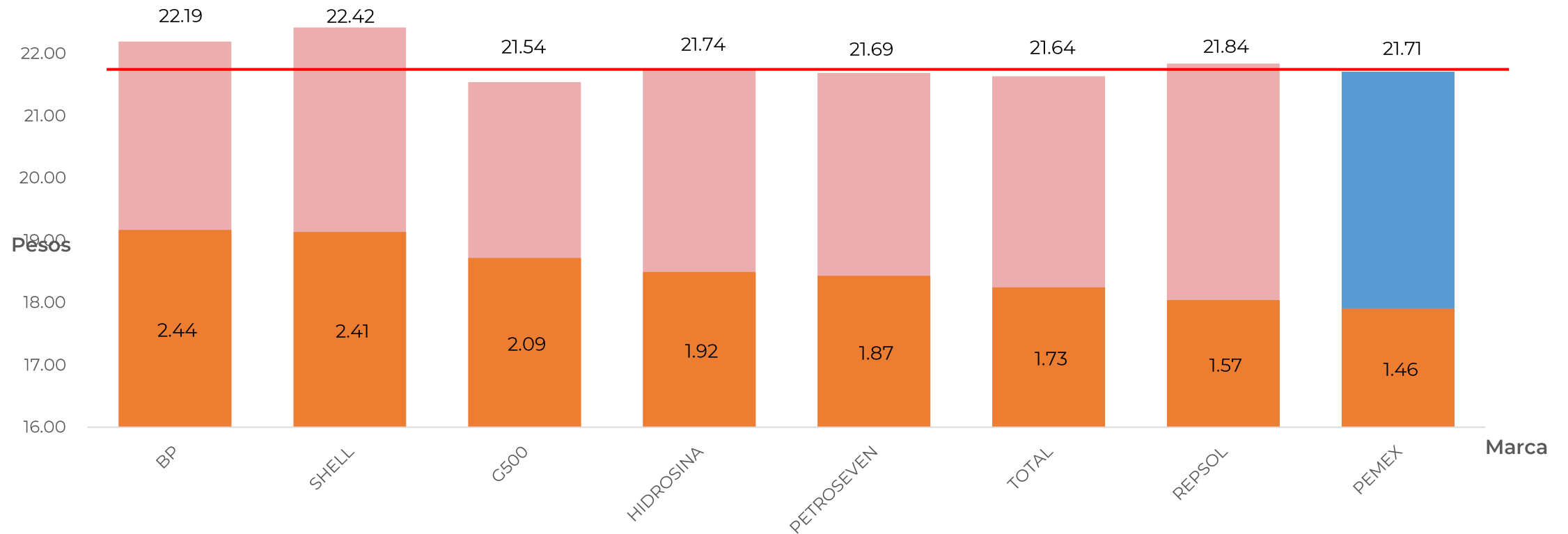


GOBIERNO DE
MÉXICO

SENER
SECRETARÍA DE ENERGÍA

ECONOMÍA
SECRETARÍA DE ECONOMÍA

PROFECO
PROCURADURÍA FEDERAL
DEL CONSUMIDOR



Fuente: Valores estimados con información de CRE y SAT.
 Notas: Marcas más representativas;
 Excluye zonas fronterizas con estímulo fiscal.
 El indicador de ganancia de las compañías importadoras
 incluye el margen al mayoreo.
 Incluye descuentos estimados en TAR.

Las tres marcas con precios más altos son:
 : SHELL, BP y REPSOL

Las tres marcas con precios más bajos son:
 : G500, TOTAL y PETROSEVEN.

INDICADORES DE GANANCIAS POR MARCA

DIÉSEL, 15 AL 21 DE AGOSTO DE 2019

ZONA METROPOLITANA DE GUADALAJARA (PESOS/LT)

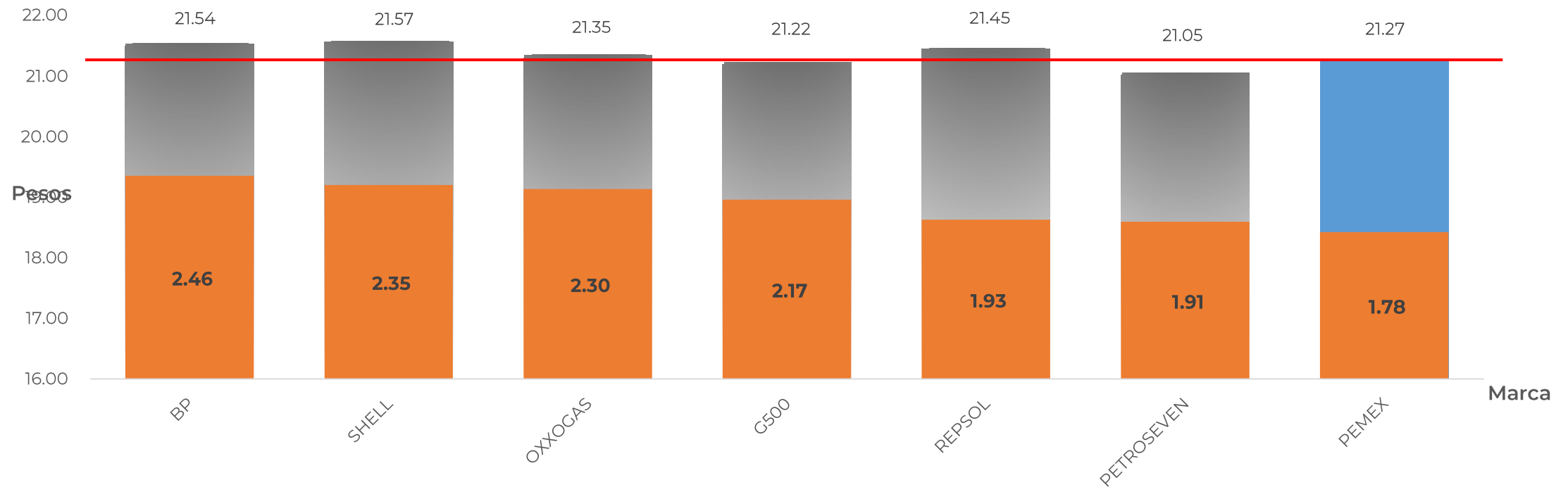


GOBIERNO DE
MÉXICO

SENER
SECRETARÍA DE ENERGÍA

ECONOMÍA
SECRETARÍA DE ECONOMÍA

PROFECO
PROCURADURÍA FEDERAL
DEL CONSUMIDOR



Fuente: Valores estimados con información de CRE y SAT.
 Notas: Marcas más representativas;
 Excluye zonas fronterizas con estímulo fiscal.
 El indicador de ganancia de las compañías importadoras
 incluye el margen al mayoreo.
 Incluye descuentos estimados en TAR.

Las tres marcas con precios más altos son:
SHELL, BP y REPSOL.

Las tres marcas con precios más bajos son:
PETROSEVEN, G500 y PEMEX.



**GOBIERNO DE
MÉXICO**

SENER
SECRETARÍA DE ENERGÍA

ECONOMÍA
SECRETARÍA DE ECONOMÍA

PROFECO
PROCURADURÍA FEDERAL
DEL CONSUMIDOR

ZONA METROPOLITANA DE MONTERREY

INDICADORES DE GANANCIAS POR MARCA GASOLINA REGULAR, 15 AL 21 DE AGOSTO DE 2019 ZONA METROPOLITANA MONTERREY (PESOS/LT)

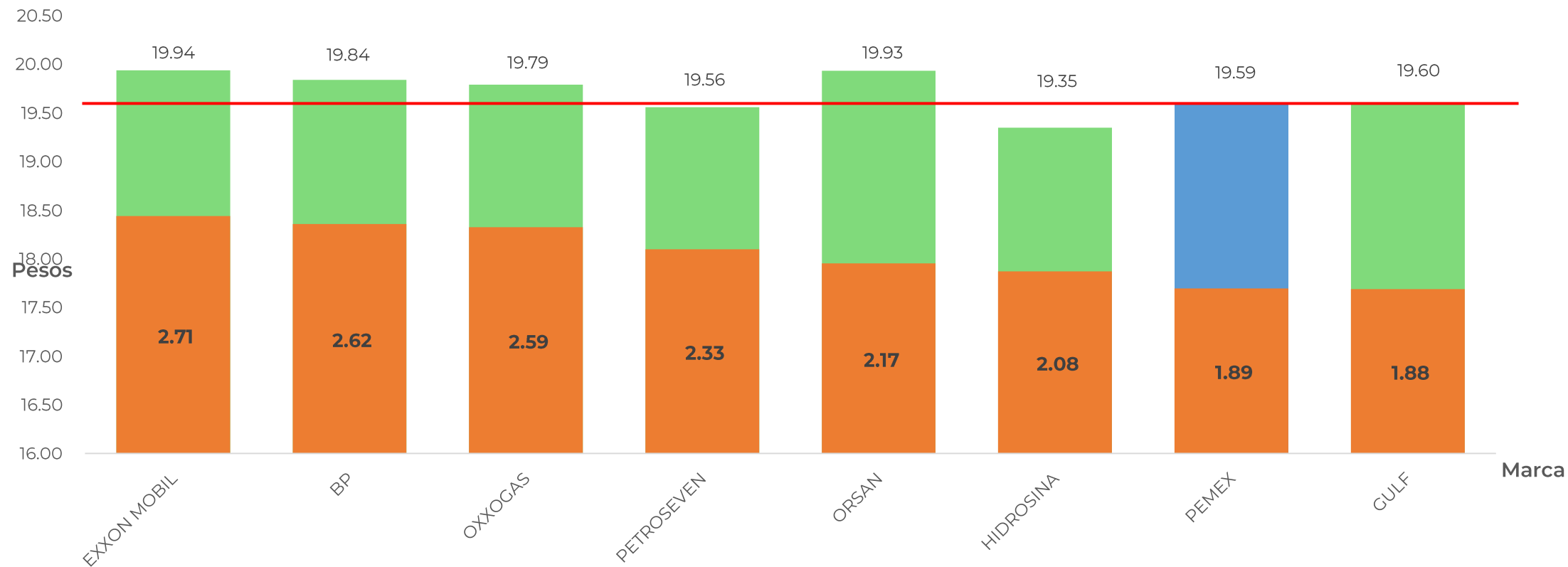


GOBIERNO DE
MÉXICO

SENER
SECRETARÍA DE ENERGÍA

ECONOMÍA
SECRETARÍA DE ECONOMÍA

PROFECO
PROCURADURÍA FEDERAL
DEL CONSUMIDOR



Fuente: Valores estimados con información de CRE y SAT.
Notas: Marcas más representativas;
Excluye zonas fronterizas con estímulo fiscal.
El indicador de ganancia de las compañías importadoras
incluye el margen al mayoreo.
Incluye descuentos estimados en TAR.

Las tres marcas con precios más altos son:
EXXON, ORSAN y BP.

Las tres marcas con precios más bajos son:
HIDROSINA, PETROSEVEN y PEMEX

INDICADORES DE GANANCIAS POR MARCA GASOLINA PREMIUM, 15 AL 21 DE AGOSTO DE 2019 ZONA METROPOLITANA MONTERREY (PESOS/LT)

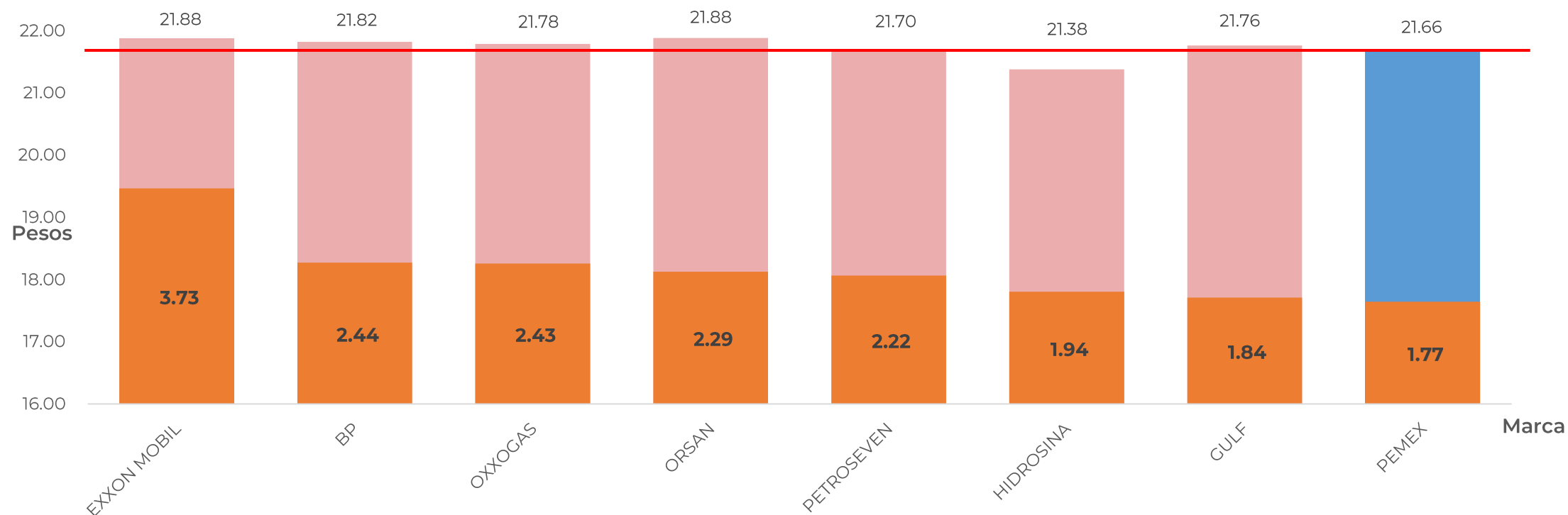


GOBIERNO DE
MÉXICO

SENER
SECRETARÍA DE ENERGÍA

ECONOMÍA
SECRETARÍA DE ECONOMÍA

PROFECO
PROCURADURÍA FEDERAL
DEL CONSUMIDOR



Fuente: Valores estimados con información de CRE y SAT.
Notas: Marcas más representativas;
Excluye zonas fronterizas con estímulo fiscal.
El indicador de ganancia de las compañías importadoras
incluye el margen al mayoreo.
Incluye descuentos estimados en TAR.

Las tres marcas con precios más altos son:
EXXON, ORSAN y BP.

Las tres marcas con precios más bajos son:
HIDROSINA, PEMEX y PETROSEVEN.

INDICADORES DE GANANCIAS POR MARCA

DIÉSEL, 15 AL 21 DE AGOSTO DE 2019

ZONA METROPOLITANA MONTERREY (PESOS/LT)

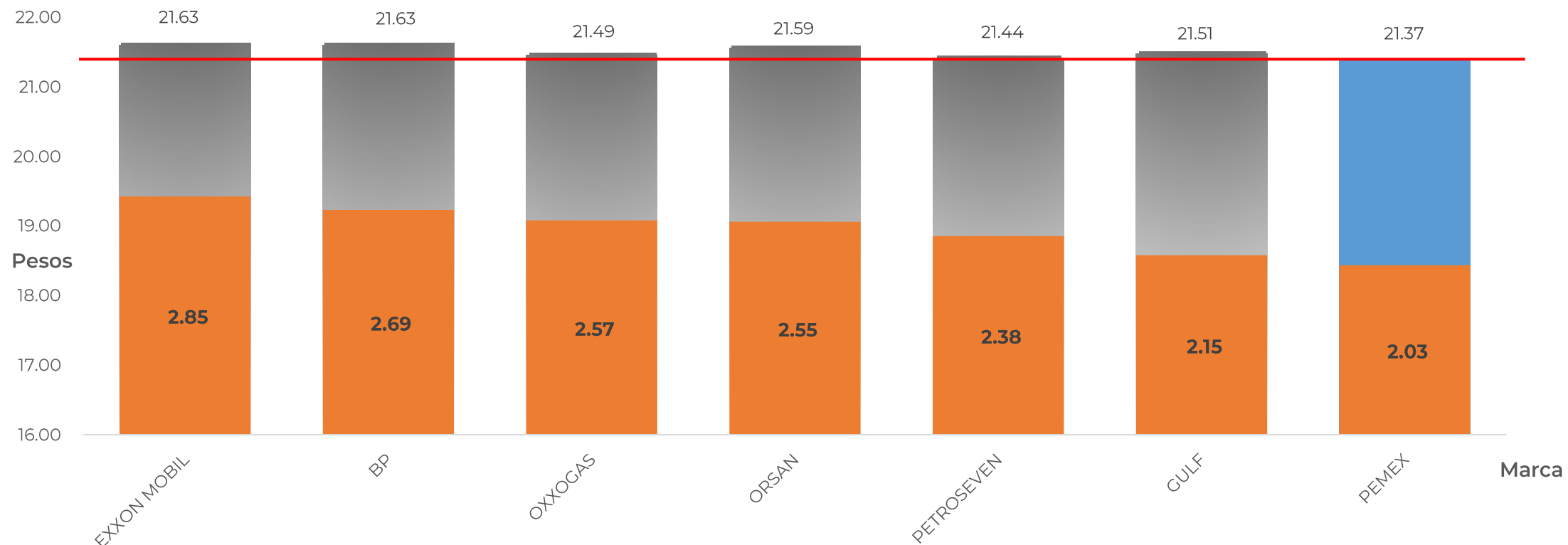


GOBIERNO DE
MÉXICO

SENER
SECRETARÍA DE ENERGÍA

ECONOMÍA
SECRETARÍA DE ECONOMÍA

PROFECO
PROCURADURÍA FEDERAL
DEL CONSUMIDOR



Fuente: Valores estimados con información de CRE y SAT.
Notas: Marcas más representativas;
Excluye zonas fronterizas con estímulo fiscal.
El indicador de ganancia de las compañías importadoras
incluye el margen al mayoreo.
Incluye descuentos estimados en TAR.

Las tres marcas con precios más altos son:
EXXON, BP y ORSAN.

Las tres marcas con precios más bajos son:
PEMEX, PETROSEVEN y OXXOGAS.