



QUIÉN ES QUIÉN EN LOS PRECIOS DE LA GASOLINA

PRECIOS VIGENTES EN EL PAÍS DEL 19 AL 25 DE SEPTIEMBRE DE 2019



GOBIERNO DE
MÉXICO

SENER
SECRETARÍA DE ENERGÍA

ECONOMÍA
SECRETARÍA DE ECONOMÍA

PROFECO
PROCURADURÍA FEDERAL
DEL CONSUMIDOR



GOBIERNO DE
MÉXICO

SENER
SECRETARÍA DE ENERGÍA

ECONOMÍA
SECRETARÍA DE ECONOMÍA

PROFECO
PROCURADURÍA FEDERAL
DEL CONSUMIDOR

QUIÉN ES QUIÉN

EN LOS PRECIOS DE LA GASOLINA

Precios vigentes en el país del 19 al 25 de septiembre de 2019





QUIÉN ES QUIÉN EN LOS PRECIOS DE LA GASOLINA

ESTACIONES DE SERVICIO
CON INDICADORES DE GANANCIA
MÁS ALTOS DE GASOLINA REGULAR

Precios vigentes en el país del 19 al 25 de septiembre de 2019



GOBIERNO DE
MÉXICO

SENER
SECRETARÍA DE ENERGÍA

ECONOMÍA
SECRETARÍA DE ECONOMÍA

PROFECO
PROCURADURÍA FEDERAL
DEL CONSUMIDOR

RAZÓN SOCIAL	ENTIDAD	MUNICIPIO	DOMICILIO	KMS. A LA TERMINAL	PRECIO TERMINAL	PRECIO PÚBLICO PROMEDIO	INDICADOR GANANCIA
EMERALD GAS, S A DE C V	BAJA CALIFORNIA SUR	LOS CABOS	CARRETERA TRANSPENINSULAR MZ.9 LT.1 DESARROLLO AEROPUERTO	174	\$18.34	\$21.77	\$3.23
COMBUSTIBLES SUREÑOS, S A DE C V	BAJA CALIFORNIA SUR	LOS CABOS	FRENTE A LA PLAZA PRINCIPAL DE LA LOCALIDAD SANTIAGO	152	\$18.34	\$21.59	\$3.14
COMBUSTIBLES MINOTAURO, S A DE C V	JALISCO	ZAPOPAN	AVENIDA VALDEPEÑAS NO. 1920	10	\$18.43	\$21.38	\$3.15
GOLDEN GAS, S A DE C V	SINALOA	CULIACÁN	CALZADA HERÓICO COLEGIO MILITAR NO. 2495	9	\$17.88	\$21.21	\$3.31
GRUPO MUSALA, S A DE C V	SINALOA	CULIACÁN	BOULEVARD MUSALA NO. 1479 ORIENTE	11	\$17.88	\$21.21	\$3.31
MEGA SERVICIOS DE OCCIDENTE, SA DE CV	SINALOA	CULIACÁN	AVENIDA INSURGENTES NO. 791 SUR	4	\$17.88	\$21.21	\$3.31
MEGA SERVICIOS DE OCCIDENTE, SA DE CV	SINALOA	CULIACÁN	BOULEVARD PEDRO INFANTE NO. 1855	6	\$17.88	\$21.21	\$3.31
SERVICIO CAPI, S A DE C V	SINALOA	CULIACÁN	MOCORITO ESQUINA AVENIDA COSTA RICA S/N	28	\$17.88	\$21.21	\$3.29
SERVICIO CIMOGUA, S A DE C V	OAXACA	SANTIAGO PINOTEPA	KM 2 CARRETERA PINOTEPA NACIONAL-ACAPULCO NO. 510	258	\$17.71	\$21.09	\$3.21
SERVICIO CIMOGUA, S A DE C V	OAXACA	SANTIAGO PINOTEPA	KM 1 CARRETERA PINOTEPA NAL-ACAPULCO NO. 410	260	\$17.71	\$21.09	\$3.21



**EMERALD GAS,
SA DE CV**

LOS CABOS
BAJA CALIFORNIA SUR

\$21.77
por litro



Fuente: Valores estimados por SENER con información de CRE y SAT. El precio al público es un promedio de los precios registrados durante el periodo de referencia.
Notas: Marcas más representativas. Excluye zonas fronterizas con estímulo fiscal. Incluye descuentos en TAR.



QUIÉN ES QUIÉN EN LOS PRECIOS DE LA GASOLINA

ESTACIONES DE SERVICIO
CON INDICADORES DE GANANCIA
MÁS BAJOS DE GASOLINA REGULAR

Precios vigentes en el país del 19 al 25 de septiembre de 2019



GOBIERNO DE
MÉXICO

SENER
SECRETARÍA DE ENERGÍA

ECONOMÍA
SECRETARÍA DE ECONOMÍA

PROFECO
PROCURADURÍA FEDERAL
DEL CONSUMIDOR

RAZÓN SOCIAL	ENTIDAD	MUNICIPIO	DOMICILIO	KMS. A LA TERMINAL	PRECIO TERMINAL	PRECIO PÚBLICO PROMEDIO	INDICADOR GANANCIA
GRUPO DIVALA, S A DE C V	TABASCO	CENTRO	QUINTIN ARAUZ NO. 307	10	\$17.51	\$17.82	\$0.20
E S G E S, S A DE C V	TABASCO	NACAJUCA	CARRETERA VILLAHERMOSA NACAJUCA KM 4 S/N	14	\$17.51	\$17.89	\$0.26
SÚPER SERVICIO VALPARAISO, S A DE C V	VERACRUZ	MINATITLÁN	AVENIDA INSTITUTOS TECNOLÓGICOS NO. KM 264	5	\$17.36	\$17.96	\$0.41
SERVICIO EL ABACA, S A DE C V	TABASCO	TEAPA	CARRETERA VILLAHERMOSA-TEAPA KM 53+500	67	\$17.51	\$17.99	\$0.26
PETRO SERVICIOS DEL SURESTE, S A DE C V	CHIAPAS	REFORMA	KM 8 CARRETERA FEDERAL REFORMA - LA ISLA	48	\$17.51	\$17.99	\$0.29
CARVI AUTOSERVICIOS, S A DE C V	TABASCO	CENTRO	CARRETERA VILLAHERMOSA A TEAPA KM 7	28	\$17.51	\$17.99	\$0.33
E S G E S, S A DE C V	TABASCO	CENTRO	PROLONGACIÓN PASEO FRANCISCO JAVIER MINA Y EUSEBIO CASTILLO NO. 324	13	\$17.51	\$17.99	\$0.35
INMOBILIARIA EL CARMELO, S A DE C V	TABASCO	NACAJUCA	CARRET ESTATAL NACAJUCA - JALPA DE MÉNDEZ KM 0.100 RANCHERÍA RIVERA ALTA	36	\$17.51	\$18.07	\$0.38
CORPORATIVO ENERGÉTICO MAYE, S A DE C V	VERACRUZ	CÓRDOBA	CAMINO DE TERRACERÍA SÁBANA LARGA S/N	24	\$17.60	\$18.14	\$0.40
GRUPO GASOLINERO ALFA, S A DE C V	QUERÉTARO	PEDRO ESCOBEDO	CARRETERA MEX-QRO RAMAL PASO PEDRO ESCOBEDO KM 4.05	39	\$18.02	\$18.42	\$0.24



GRUPO DIVALA,
SA DE CV

CENTRO
TABASCO

\$17.82
por litro



Fuente: Valores estimados por SENER con información de CRE y SAT. El precio al público es un promedio de los precios registrados durante el periodo de referencia.
Notas: Marcas más representativas. Excluye zonas fronterizas con estímulo fiscal. Incluye descuentos en TAR.



QUIÉN ES QUIÉN EN LOS PRECIOS DE LA GASOLINA

ESTACIONES DE SERVICIO
CON INDICADORES DE GANANCIA
MÁS ALTOS DE GASOLINA PREMIUM

Precios vigentes en el país del 19 al 25 de septiembre de 2019



GOBIERNO DE
MÉXICO

SENER
SECRETARÍA DE ENERGÍA

ECONOMÍA
SECRETARÍA DE ECONOMÍA

PROFECO
PROCURADURÍA FEDERAL
DEL CONSUMIDOR

RAZÓN SOCIAL	ENTIDAD	MUNICIPIO	DOMICILIO	KMS. A LA TERMINAL	PRECIO TERMINAL	PRECIO PÚBLICO PROMEDIO	INDICADOR GANANCIA
BP ESTACIONES Y SERVICIOS ENERGÉTICOS, S A DE C V	CDMX	BENITO JUÁREZ	FELIX CUEVAS NO. 435	7	\$19.66	\$22.89	\$3.40
SC COMBUSTIBLES, S A DE C V	GUANAJUATO	JARAL DEL PROGRESO	MIGUEL HIDALGO NO. 235	39	\$18.04	\$22.07	\$3.37
ORSAN DEL NORTE, S A DE C V	NUEVO LEÓN	MONTERREY	AVENIDA PASEO DE LOS LEONES NO. 501	22	\$18.04	\$22.05	\$3.39
ORSAN DEL NORTE, S A DE C V	NUEVO LEÓN	MONTERREY	AVENIDA EUGENIO GARZA SADA NO. 4306	28	\$18.04	\$22.05	\$3.37
PETRO-LEO, S A DE C V	GUANAJUATO	LEÓN	MIGUEL DE CERVANTES NO. 701	5	\$18.04	\$22.03	\$3.38
ROCAGAS, S A DE C V	GUANAJUATO	LEÓN	BOULEVARD PASEO DE LOS INSURGENTES NO. 403	7	\$18.04	\$22.03	\$3.38
SECA GASOLINERAS, SA DE CV	GUANAJUATO	LEÓN	BOULEVARD MARIANO ESCOBEDO NO. 3100 TLACOACHE LEÓN	8	\$18.04	\$22.03	\$3.38
ORSAN DEL NORTE, S A DE C V	NUEVO LEÓN	MONTERREY	AVENIDA MORONES PRIETO ORIENTE NO. 990	23	\$18.04	\$22.03	\$3.37
ORSAN DEL NORTE, S A DE C V	NUEVO LEÓN	MONTERREY	AVENIDA EUGENIO GARZA SADA NO. 4379	26	\$18.04	\$22.03	\$3.36
SERVICIO HERMANOS ALDAMA, S A DE C V	GUANAJUATO	LEÓN	BOULEVARD MARIANO ESCOBEDO NO. 700	6	\$18.04	\$22.02	\$3.37



**BP ESTACIONES Y
SERVICIOS
ENERGÉTICOS,
SA DE CV**

BENITO JUÁREZ
CDMX

\$22.89
por litro



Fuente: Valores estimados por SENER con información de CRE y SAT. El precio al público es un promedio de los precios registrados durante el periodo de referencia.
Notas: Marcas más representativas. Excluye zonas fronterizas con estímulo fiscal. Incluye descuentos en TAR.



QUIÉN ES QUIÉN EN LOS PRECIOS DE LA GASOLINA

ESTACIONES DE SERVICIO
CON INDICADORES DE GANANCIA
MÁS BAJOS DE GASOLINA PREMIUM

Precios vigentes en el país del 19 al 25 de septiembre de 2019



GOBIERNO DE
MÉXICO

SENER
SECRETARÍA DE ENERGÍA

ECONOMÍA
SECRETARÍA DE ECONOMÍA

PROFECO
PROCURADURÍA FEDERAL
DEL CONSUMIDOR

RAZÓN SOCIAL	ENTIDAD	MUNICIPIO	DOMICILIO	KMS. A LA TERMINAL	PRECIO TERMINAL	PRECIO PÚBLICO PROMEDIO	INDICADOR GANANCIA
SUPERSERVICIO AGUA DULCE, S A DE C V	VERACRUZ	AGUA DULCE	AVENIDA FRANCISCO I. MADERO NO. 225	42	\$18.41	\$19.05	\$0.43
PETRO MINCCONT, S A DE C V	TABASCO	CENTRO	CARRETERA ESTATAL VILLAHERMOSA- LA ISLA KM 3+500	7	\$18.91	\$19.19	\$0.18
E S G E S, S A DE C V	TABASCO	NACAJUCA	CARRETERA VILLAHERMOSA NACAJUCA KM 4 S/N	14	\$18.91	\$19.29	\$0.27
INMOBILIARIA EL CARMELO, S A DE C V	TABASCO	NACAJUCA	CARRET ESTATAL NACAJUCA- JALPA DE MÉNDEZ KM 0,100 RANCHERÍA RIVERA ALTA	36	\$18.91	\$19.43	\$0.35
CORPORATIVO ENERGÉTICO MAYE, S A DE C V	VERACRUZ	CÓRDOBA	CAMINO DE TERRACERÍA SÁBANA LARGA S/N	24	\$19.00	\$19.60	\$0.45
LUCIANO ANDRES RUIZ ROBLEDO	CHIAPAS	TAPACHULA	NOVENA AVENIDA SUR S/N	4	\$19.32	\$19.92	\$0.46
SAGIS SCORP, SADE CV	DURANGO	DURANGO	RICARDO FLORES MAGÓN NO. 800	2	\$19.53	\$20.05	\$0.39
SAGIS SCORP, SADE CV	DURANGO	DURANGO	AVENIDA LÁZARO CÁRDENAS NO. 307	3	\$19.53	\$20.05	\$0.39
SAGIS SCORP, SADE CV	DURANGO	DURANGO	BOULEVARD GUADALUPE VICTORIA NO. 413	5	\$19.53	\$20.05	\$0.39
SAGIS SCORP, SADE CV	DURANGO	DURANGO	CARRETERA DURANGO-PARRAL NO. 1300	9	\$19.53	\$20.05	\$0.39



SUPERSERVICIO AGUA DULCE, SA DE CV

AGUA DULCE
VERACRUZ

\$19.05
por litro



Fuente: Valores estimados por SENER con información de CRE y SAT. El precio al público es un promedio de los precios registrados durante el periodo de referencia.
Notas: Marcas más representativas. Excluye zonas fronterizas con estímulo fiscal. Incluye descuentos en TAR.



QUIÉN ES QUIÉN EN LOS PRECIOS DE LA GASOLINA

ESTACIONES DE SERVICIO
CON INDICADORES DE GANANCIA
MÁS ALTOS DE DIÉSEL

Precios vigentes en el país del 19 al 25 de septiembre de 2019



GOBIERNO DE
MÉXICO

SENER
SECRETARÍA DE ENERGÍA

ECONOMÍA
SECRETARÍA DE ECONOMÍA

PROFECO
PROCURADURÍA FEDERAL
DEL CONSUMIDOR

RAZÓN SOCIAL	ENTIDAD	MUNICIPIO	DOMICILIO	KMS. A LA TERMINAL	PRECIO TERMINAL	PRECIO PÚBLICO PROMEDIO	INDICADOR GANANCIA
REFORMA GASOLINERA, S A DE C V	SONORA	HERMOSILLO	AVENIDA REFORMA S/N	17	\$19.41	\$22.58	\$2.67
ESTACIÓN DE SERVICIO SAN ANTONIO, S A DE C V	OAXACA	SAN PEDRO MIXTEPEC	CALLE TERCERA NORTE NO. 401	256	\$19.07	\$22.36	\$2.53
SERVICIO CIMOGUA, S A DE C V	OAXACA	SAN PEDRO MIXTEPEC	PESCADORES ESQUINA CARRETERA OAXACA NO. 02 PONIENTE	258	\$19.07	\$22.36	\$2.52
SERVICIO LOMAS ESTRELLA, S A DE C V	CDMX	IZTAPALAPA	AVENIDA TLÁHUAC NO. 4344	11	\$19.14	\$22.10	\$2.49
CORPORATIVO ENERVISION SAPI DE CV	SONORA	HERMOSILLO	CARRETERA A LA COLORADA KM 3.5 ESQUINA PLANETARIO	4	\$17.39	\$22.08	\$3.98
CORPORATIVO ENERVISION SAPI DE CV	SONORA	HERMOSILLO	BOULEVARD PASEO LAS PALMAS NO. 1	5	\$17.39	\$22.08	\$3.98
CORPORATIVO ENERVISION SAPI DE CV	SONORA	HERMOSILLO	BOULEVARD LÓPEZ PORTILLO NO. 189	19	\$17.39	\$22.08	\$3.98
ORSAN DEL NORTE, S A DE C V	NUEVO LEÓN	MONTERREY	AVENIDA MORONES PRIETO PONIENTE NO. 2300	20	\$18.19	\$22.02	\$3.24
COMBUSTIBLES DE LA BAHIA, S A DE C V	JALISCO	PUERTO VALLARTA	FRANCISCO VILLA NO. 1522	321	\$18.83	\$21.95	\$2.35
ISABAL 3, S A DE CV	SINALOA	LOS MOCHIS	BOULEVARD CENTENARIO NO. 1607 ORIENTE	20	\$17.39	\$21.89	\$3.81



**REFORMA
GASOLINERA,
SA DE CV**

HERMOSILLO
SONORA

\$22.58

por litro



Fuente: Valores estimados por SENER con información de CRE y SAT. El precio al público es un promedio de los precios registrados durante el periodo de referencia.
Notas: Marcas más representativas. Excluye zonas fronterizas con estímulo fiscal. Incluye descuentos en TAR.



QUIÉN ES QUIÉN EN LOS PRECIOS DE LA GASOLINA

ESTACIONES DE SERVICIO
CON INDICADORES DE GANANCIA
MÁS BAJOS DE DIÉSEL

Precios vigentes en el país del 19 al 25 de septiembre de 2019



GOBIERNO DE
MÉXICO

SENER
SECRETARÍA DE ENERGÍA

ECONOMÍA
SECRETARÍA DE ECONOMÍA

PROFECO
PROCURADURÍA FEDERAL
DEL CONSUMIDOR

RAZÓN SOCIAL	ENTIDAD	MUNICIPIO	DOMICILIO	KMS. A LA TERMINAL	PRECIO TERMINAL	PRECIO PÚBLICO PROMEDIO	INDICADOR GANANCIA
INMOBILIARIA EL CARMELO, S A DE C V	TABASCO	NACAJUCA	CARRET ESTATAL NACAJUCA - JALPA DE MÉNDEZ KM 0.100 RANCHERÍA RIVERA ALTA	36	\$19.04	\$19.59	\$0.37
CONSORCIO SARI, S A DE C V	TABASCO	COMALCALCO	CARRETERA FEDERAL ESQUINA RAYÓN S/N SANTA AMALIA COMALCALCO	51	\$19.04	\$19.69	\$0.43
SAGIS SCORP, SADE CV	DURANGO	DURANGO	RICARDO FLORES MAGÓN NO. 800	2	\$19.81	\$20.05	\$0.15
SAGIS SCORP, SADE CV	DURANGO	DURANGO	BOULEVARD GUADALUPE VICTORIA NO. 413	5	\$19.81	\$20.05	\$0.15
SAGIS SCORP, SADE CV	DURANGO	DURANGO	CARRETERA DURANGO-PARRAL NO. 1300	9	\$19.81	\$20.05	\$0.15
SAGIS SCORP, SADE CV	DURANGO	DURANGO	CARRETERA A MAZATLÁN KM 3.2 S/N	11	\$19.81	\$20.05	\$0.15
SERVICIO DOS PINOS, S A DE C V	COAHUILA	SALTILLO	CALLE OTILIO GONZÁLEZ NO. 4102	12	\$19.48	\$20.05	\$0.43
SERVICIO FEKAR, S A DE C V	QUERÉTARO	CORREGIDORA	BOULEVARD DE LAS AMÉRICAS NO. 960, FRACCIÓN I DE LAS PARCELA 70 Z-8 P1/2	12	\$19.57	\$20.10	\$0.40
SERVICIO ZACATECAS DE CONCEPCIÓN DEL ORO, S A DE C V	ZACATECAS	CONCEPCIÓN DEL ORO	CARRETERA CONCEPCIÓN DEL ORO KM 2	127	\$19.48	\$20.15	\$0.39
CONSER DE LA LAGUNA, S A DE C V	COAHUILA	TORREÓN	BOULEVARD REVOLUCIÓN NO. 1489 A	4	\$19.63	\$20.19	\$0.42



INMOBILIARIA EL
CARMELO, SA DE CV

NACAJUCA
TABASCO

\$19.59
por litro



Fuente: Valores estimados por SENER con información de CRE y SAT. El precio al público es un promedio de los precios registrados durante el periodo de referencia.
Notas: Marcas más representativas. Excluye zonas fronterizas con estímulo fiscal. Incluye descuentos en TAR.

INDICADORES DE GANANCIAS POR MARCA

GASOLINA REGULAR, 19 AL 25 DE SEPTIEMBRE DE 2019

NACIONAL (PESOS/LT)

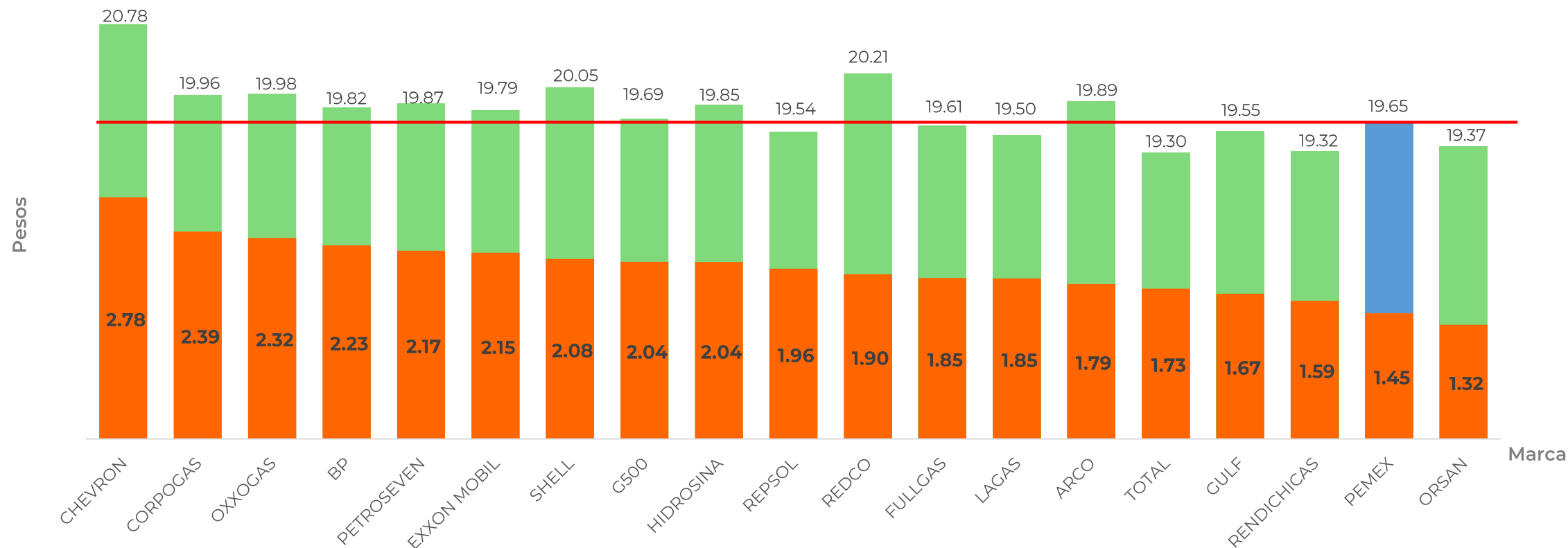


GOBIERNO DE
MÉXICO

SENER
SECRETARÍA DE ENERGÍA

ECONOMÍA
SECRETARÍA DE ECONOMÍA

PROFECO
PROCURADURÍA FEDERAL
DEL CONSUMIDOR



Fuente: Valores estimados con información de CRE y SAT.
 Notas: Marcas más representativas;
 Excluye zonas fronterizas con estímulo fiscal.
 El indicador de ganancia de las compañías importadoras
 incluye el margen al mayoreo.
 Incluye descuentos estimados en TAR.

Las tres marcas con precios más altos son:
CHEVRON, REDCO y SHELL.

Las tres marcas con precios más bajos son:
TOTAL, RENDICHICAS y ORSAN

INDICADORES DE GANANCIAS POR MARCA

GASOLINA PREMIUM, 19 AL 25 DE SEPTIEMBRE DE 2019

NACIONAL (PESOS/LT)

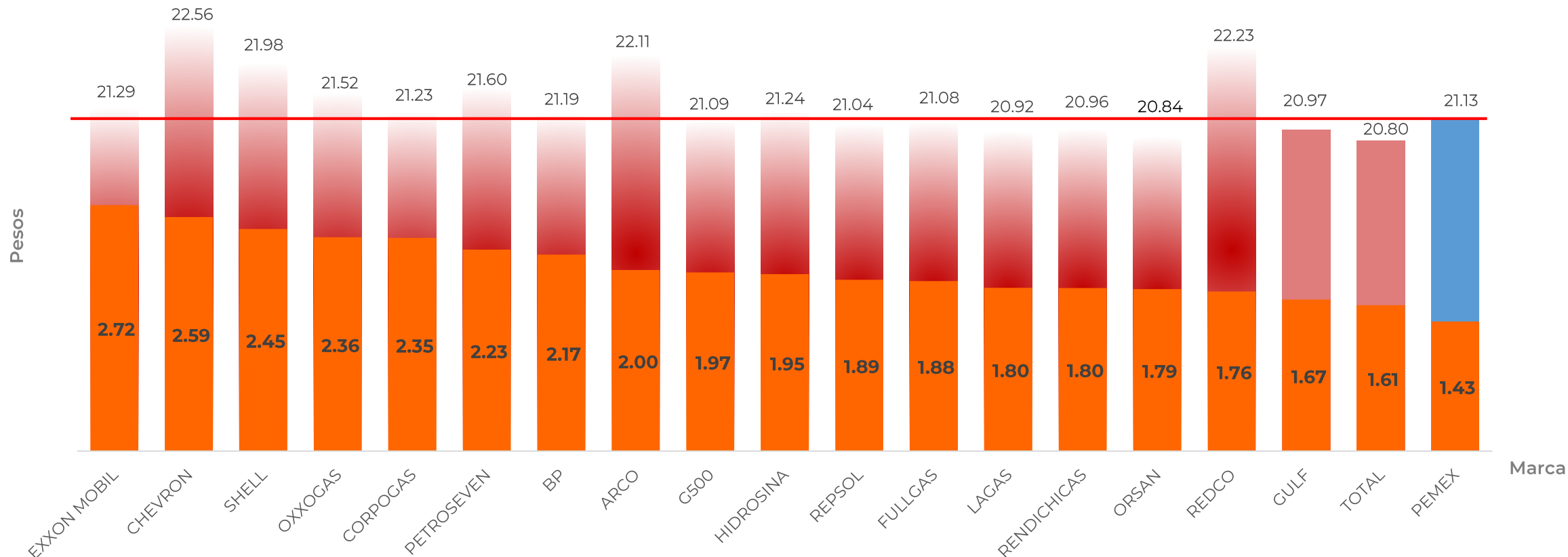


GOBIERNO DE
MÉXICO

SENER
SECRETARÍA DE ENERGÍA

ECONOMÍA
SECRETARÍA DE ECONOMÍA

PROFECO
PROCURADURÍA FEDERAL
DEL CONSUMIDOR



Fuente: Valores estimados con información de CRE y SAT.
 Notas: Marcas más representativas;
 Excluye zonas fronterizas con estímulo fiscal.
 El indicador de ganancia de las compañías importadoras
 incluye el margen al mayoreo.
 Incluye descuentos estimados en TAR.

Las tres marcas con precios más altos son:
CHEVRON, REDCO y ARCO

Las tres marcas con precios más bajos son:
TOTAL, ORSAN y LAGAS

INDICADORES DE GANANCIAS POR MARCA

DIÉSEL, 19 AL 25 DE SEPTIEMBRE DE 2019

NACIONAL (PESOS/LT)

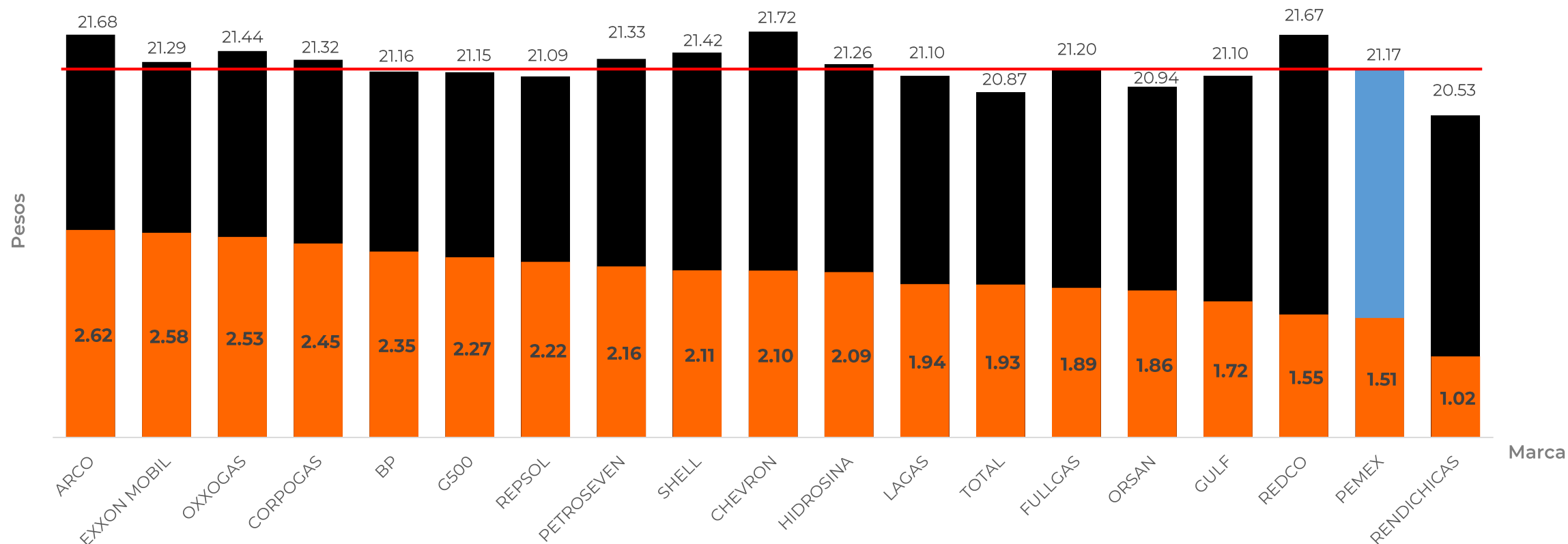


GOBIERNO DE
MÉXICO

SENER
SECRETARÍA DE ENERGÍA

ECONOMÍA
SECRETARÍA DE ECONOMÍA

PROFECO
PROCURADURÍA FEDERAL
DEL CONSUMIDOR



Fuente: Valores estimados con información de CRE y SAT.
 Notas: Marcas más representativas;
 Excluye zonas fronterizas con estímulo fiscal.
 El indicador de ganancia de las compañías importadoras
 incluye el margen al mayoreo.
 Incluye descuentos estimados en TAR.

Las tres marcas con precios más altos son:
CHEVRON, ARCO y REDCO.

Las tres marcas con precios más bajos son:
RENDICHICAS, TOTAL Y ORSAN.



**GOBIERNO DE
MÉXICO**

SENER
SECRETARÍA DE ENERGÍA

ECONOMÍA
SECRETARÍA DE ECONOMÍA

PROFECO
PROCURADURÍA FEDERAL
DEL CONSUMIDOR

ZONA METROPOLITANA DEL VALLE DE MÉXICO

INDICADORES DE GANANCIAS POR MARCA

GASOLINA REGULAR, 19 AL 25 DE SEPTIEMBRE DE 2019

ZONA METROPOLITANA DEL VALLE DE MÉXICO (PESOS/LT)

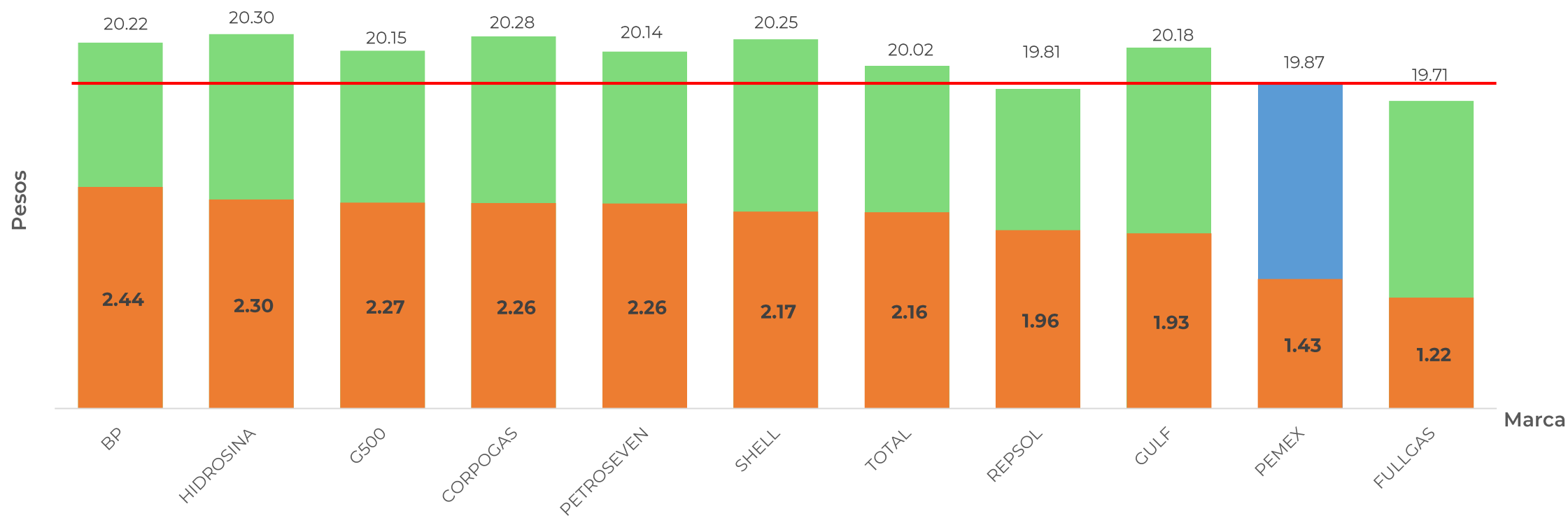


GOBIERNO DE
MÉXICO

SENER
SECRETARÍA DE ENERGÍA

ECONOMÍA
SECRETARÍA DE ECONOMÍA

PROFECO
PROCURADURÍA FEDERAL
DEL CONSUMIDOR



Fuente: Valores estimados con información de CRE y SAT.
 Notas: Marcas más representativas;
 Excluye zonas fronterizas con estímulo fiscal.
 El indicador de ganancia de las compañías importadoras
 incluye el margen al mayoreo.
 Incluye descuentos estimados en TAR.

Las tres marcas con precios más altos son:
 HIDROSINA, CORPOGAS y SHELL.

Las tres marcas con precios más bajos son:
 FULLGAS, REPSOL y PEMEX

INDICADORES DE GANANCIAS POR MARCA

GASOLINA PREMIUM, 19 AL 25 DE SEPTIEMBRE DE 2019

ZONA METROPOLITANA DEL VALLE DE MÉXICO (PESOS/LT)

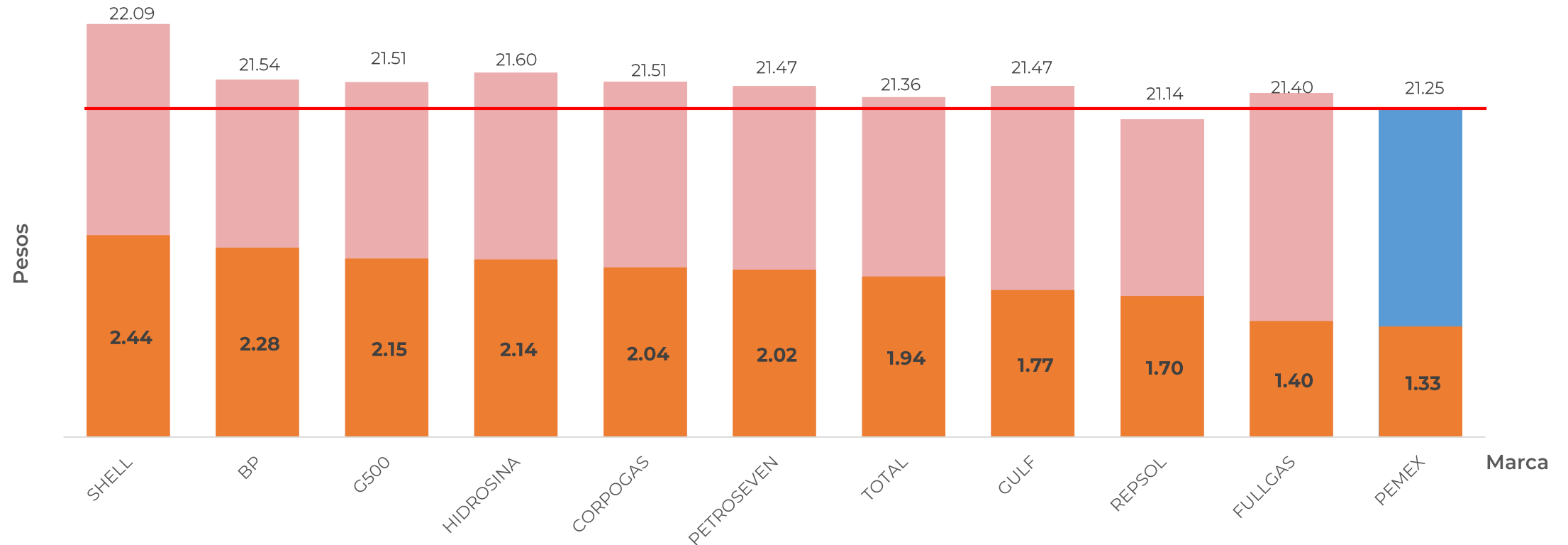


GOBIERNO DE
MÉXICO

SENER
SECRETARÍA DE ENERGÍA

ECONOMÍA
SECRETARÍA DE ECONOMÍA

PROFECO
PROCURADURÍA FEDERAL
DEL CONSUMIDOR



Fuente: Valores estimados con información de CRE y SAT.
Notas: Marcas más representativas;
Excluye zonas fronterizas con estímulo fiscal.
El indicador de ganancia de las compañías importadoras
incluye el margen al mayoreo.
Incluye descuentos estimados en TAR.

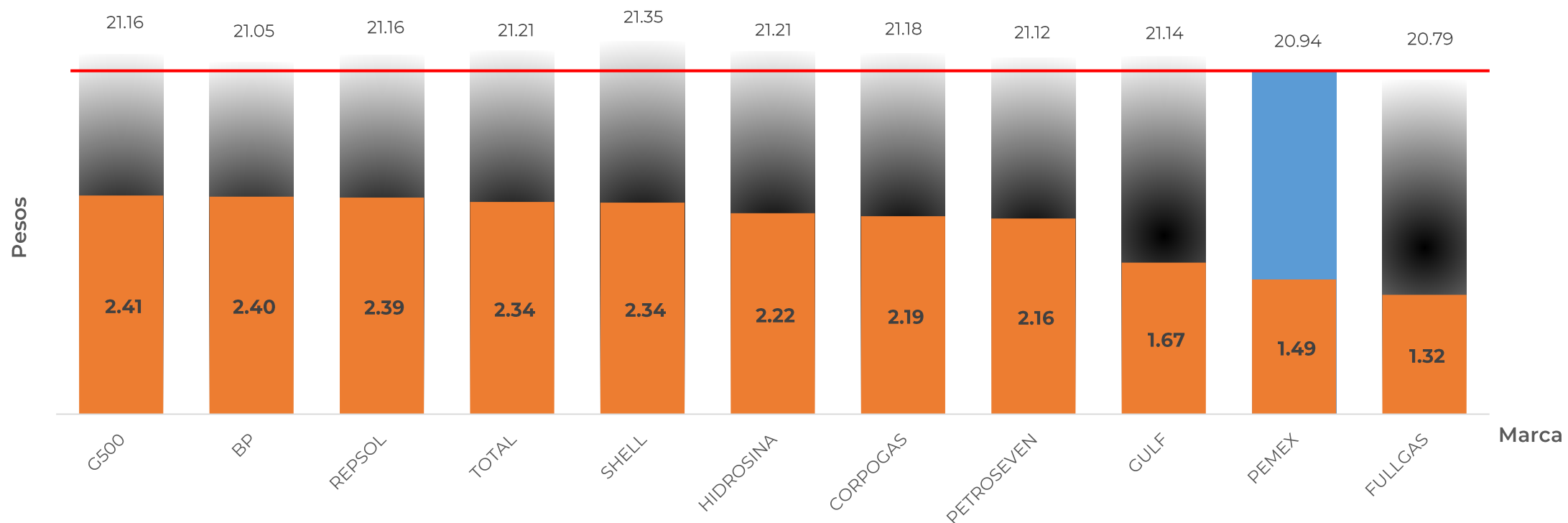
Las tres marcas con precios más altos son:
SHELL, HIDROSINA y BP.

Las tres marcas con precios más bajos son:
REPSOL, PEMEX y TOTAL.

INDICADORES DE GANANCIAS POR MARCA

GASOLINA DIÉSEL, 19 AL 25 DE SEPTIEMBRE DE 2019

ZONA METROPOLITANA DEL VALLE DE MÉXICO (PESOS/LT)



Fuente: Valores estimados con información de CRE y SAT.
 Notas: Marcas más representativas;
 Excluye zonas fronterizas con estímulo fiscal.
 El indicador de ganancia de las compañías importadoras incluye el margen al mayoreo.
 Incluye descuentos estimados en TAR.

Las tres marcas con precios más altos son: SHELL, TOTAL e HIDROSINA.

Las tres marcas con precios más bajos son: FULLGAS, PEMEX y BP



**GOBIERNO DE
MÉXICO**

SENER
SECRETARÍA DE ENERGÍA

ECONOMÍA
SECRETARÍA DE ECONOMÍA

PROFECO
PROCURADURÍA FEDERAL
DEL CONSUMIDOR

ZONA METROPOLITANA DE GUADALAJARA

INDICADORES DE GANANCIAS POR MARCA

GASOLINA REGULAR, 19 AL 25 DE SEPTIEMBRE DE 2019

ZONA METROPOLITANA DE GUADALAJARA (PESOS/LT)

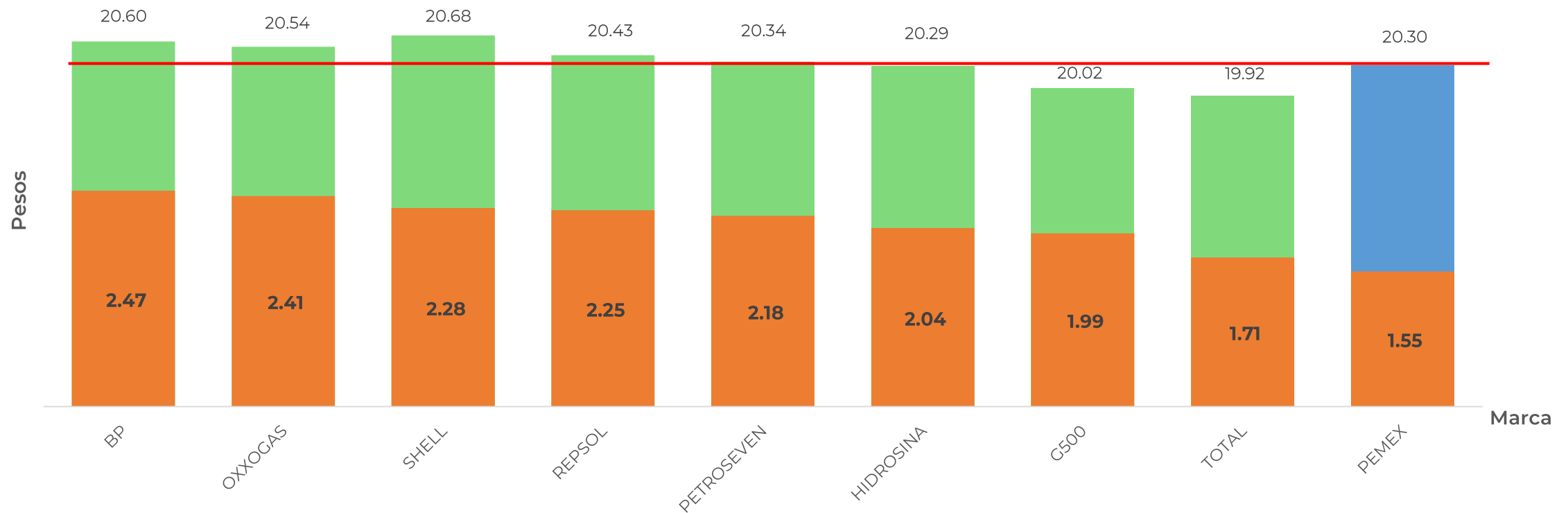


GOBIERNO DE
MÉXICO

SENER
SECRETARÍA DE ENERGÍA

ECONOMÍA
SECRETARÍA DE ECONOMÍA

PROFECO
PROCURADURÍA FEDERAL
DEL CONSUMIDOR



Fuente: Valores estimados con información de CRE y SAT.
 Notas: Marcas más representativas;
 Excluye zonas fronterizas con estímulo fiscal.
 El indicador de ganancia de las compañías importadoras
 incluye el margen al mayoreo.
 Incluye descuentos estimados en TAR.

Las tres marcas con precios más altos son:
SHELL, BP y OXXOGAS

Las tres marcas con precios más bajos son:
TOTAL, G500 e HIDROSINA

INDICADORES DE GANANCIAS POR MARCA

GASOLINA PREMIUM, 19 AL 25 DE SEPTIEMBRE DE 2019

ZONA METROPOLITANA DE GUADALAJARA (PESOS/LT)

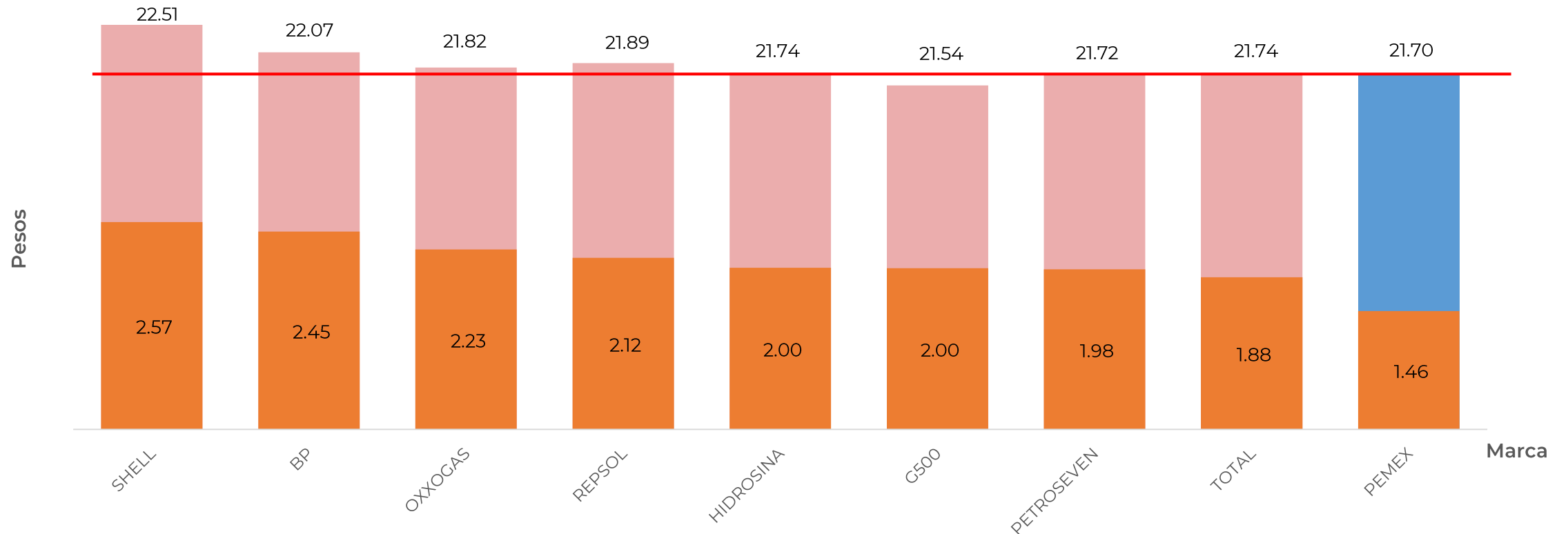


GOBIERNO DE
MÉXICO

SENER
SECRETARÍA DE ENERGÍA

ECONOMÍA
SECRETARÍA DE ECONOMÍA

PROFECO
PROCURADURÍA FEDERAL
DEL CONSUMIDOR



Fuente: Valores estimados con información de CRE y SAT.
 Notas: Marcas más representativas;
 Excluye zonas fronterizas con estímulo fiscal.
 El indicador de ganancia de las compañías importadoras
 incluye el margen al mayoreo.
 Incluye descuentos estimados en TAR.

Las tres marcas con precios más altos son:
SHELL, BP y REPSOL

Las tres marcas con precios más bajos son:
G500, PEMEX y PETROSEVEN

INDICADORES DE GANANCIAS POR MARCA

DIÉSEL, 19 AL 25 DE SEPTIEMBRE DE 2019

ZONA METROPOLITANA DE GUADALAJARA (PESOS/LT)

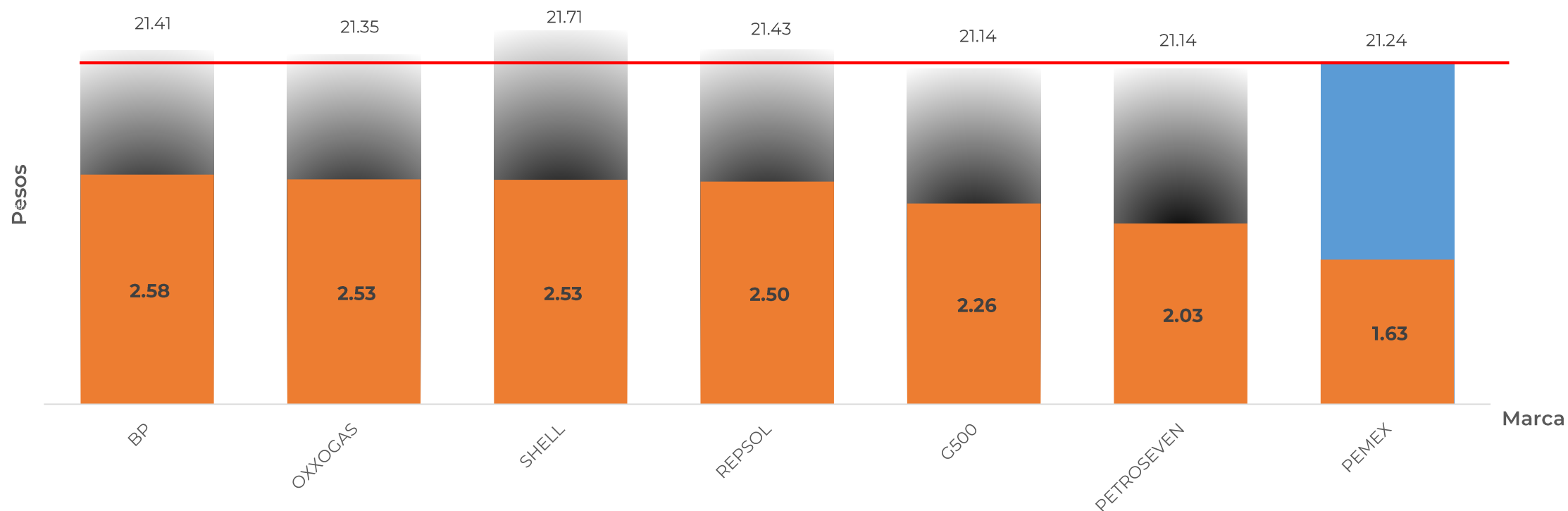


GOBIERNO DE
MÉXICO

SENER
SECRETARÍA DE ENERGÍA

ECONOMÍA
SECRETARÍA DE ECONOMÍA

PROFECO
PROCURADURÍA FEDERAL
DEL CONSUMIDOR



Fuente: Valores estimados con información de CRE y SAT.
Notas: Marcas más representativas;
Excluye zonas fronterizas con estímulo fiscal.
El indicador de ganancia de las compañías importadoras
incluye el margen al mayoreo.
Incluye descuentos estimados en TAR.

Las tres marcas con precios más altos son:
SHELL, REPSOL y BP

Las tres marcas con precios más bajos son:
PETROSEVEN, G500 y PEMEX



**GOBIERNO DE
MÉXICO**

SENER
SECRETARÍA DE ENERGÍA

ECONOMÍA
SECRETARÍA DE ECONOMÍA

PROFECO
PROCURADURÍA FEDERAL
DEL CONSUMIDOR

ZONA METROPOLITANA DE MONTERREY

INDICADORES DE GANANCIAS POR MARCA

GASOLINA REGULAR, 19 AL 25 DE SEPTIEMBRE DE 2019

ZONA METROPOLITANA MONTERREY (PESOS/LT)

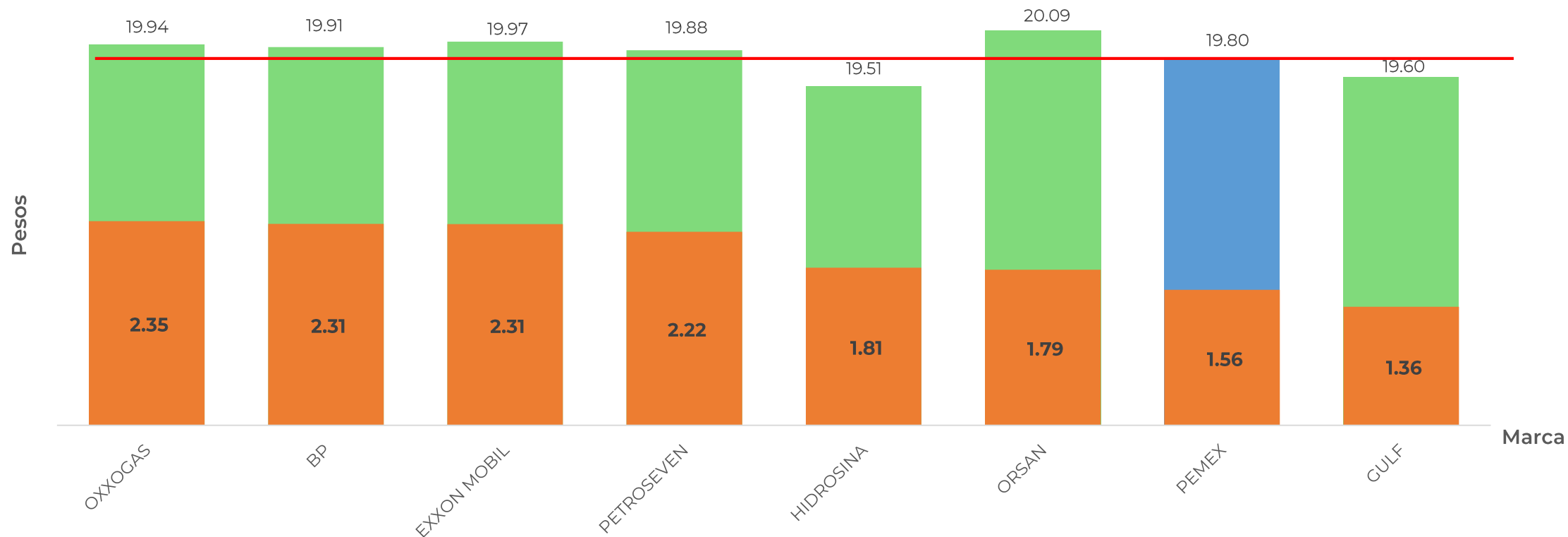


GOBIERNO DE
MÉXICO

SENER
SECRETARÍA DE ENERGÍA

ECONOMÍA
SECRETARÍA DE ECONOMÍA

PROFECO
PROCURADURÍA FEDERAL
DEL CONSUMIDOR



Fuente: Valores estimados con información de CRE y SAT.
 Notas: Marcas más representativas;
 Excluye zonas fronterizas con estímulo fiscal.
 El indicador de ganancia de las compañías importadoras
 incluye el margen al mayoreo.
 Incluye descuentos estimados en TAR.

Las tres marcas con precios más altos son:
ORSAN, EXXON y OXXOGAS

Las tres marcas con precios más bajos son:
HIDROSINA, GULF y PEMEX

INDICADORES DE GANANCIAS POR MARCA

GASOLINA PREMIUM, 19 AL 25 DE SEPTIEMBRE DE 2019

ZONA METROPOLITANA MONTERREY (PESOS/LT)

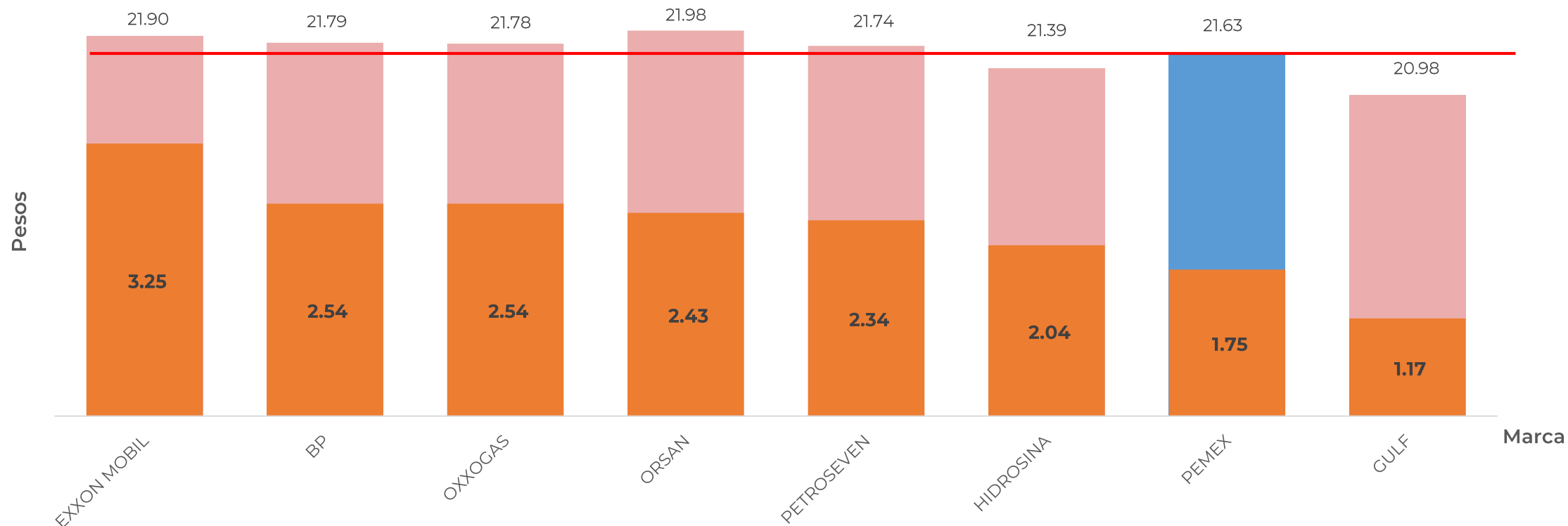


GOBIERNO DE
MÉXICO

SENER
SECRETARÍA DE ENERGÍA

ECONOMÍA
SECRETARÍA DE ECONOMÍA

PROFECO
PROCURADURÍA FEDERAL
DEL CONSUMIDOR



Fuente: Valores estimados con información de CRE y SAT.
Notas: Marcas más representativas;
Excluye zonas fronterizas con estímulo fiscal.
El indicador de ganancia de las compañías importadoras
incluye el margen al mayoreo.
Incluye descuentos estimados en TAR.

Las tres marcas con precios más altos son:
ORSAN, EXXON y BP

Las tres marcas con precios más bajos son:
GULF, HIDROSINA y PEMEX

INDICADORES DE GANANCIAS POR MARCA

DIÉSEL, 19 AL 25 DE SEPTIEMBRE DE 2019

ZONA METROPOLITANA MONTERREY (PESOS/LT)

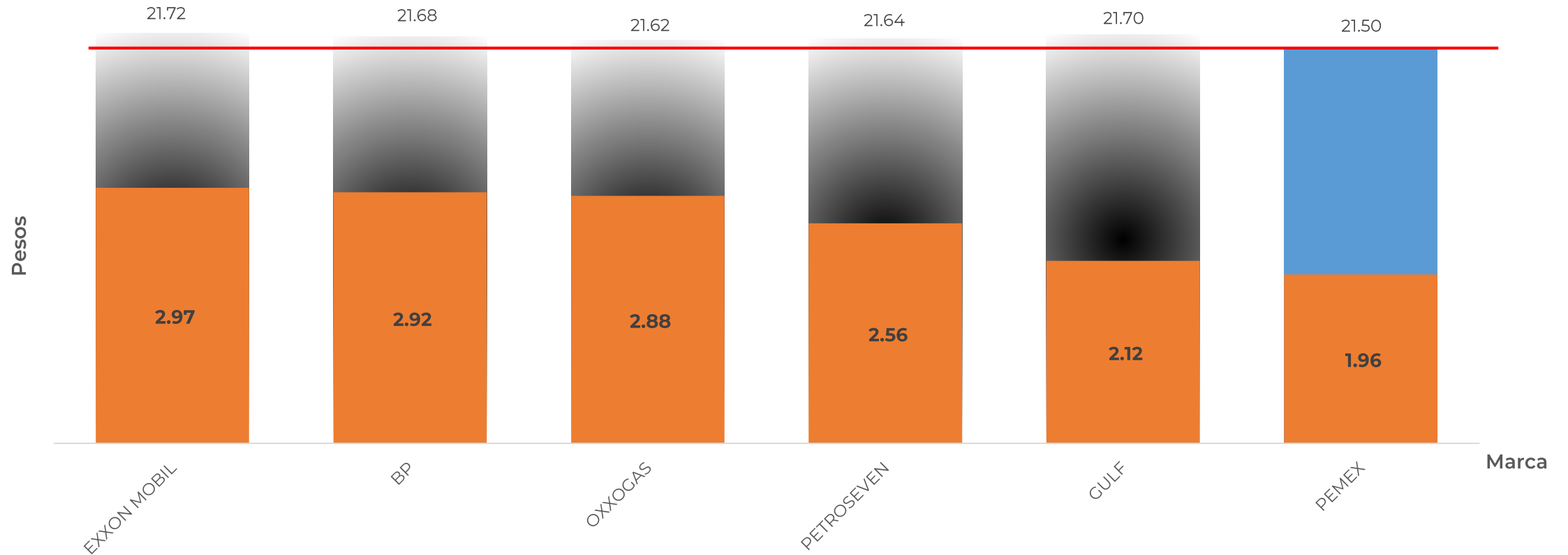


GOBIERNO DE
MÉXICO

SENER
SECRETARÍA DE ENERGÍA

ECONOMÍA
SECRETARÍA DE ECONOMÍA

PROFECO
PROCURADURÍA FEDERAL
DEL CONSUMIDOR



Fuente: Valores estimados con información de CRE y SAT.
 Notas: Marcas más representativas;
 Excluye zonas fronterizas con estímulo fiscal.
 El indicador de ganancia de las compañías importadoras
 incluye el margen al mayoreo.
 Incluye descuentos estimados en TAR.

Las tres marcas con precios más altos son:
EXXON, GULF y BP.

Las tres marcas con precios más bajos son:
PEMEX, OXXOGAS y PETROSEVEN