



QUIÉN ES QUIÉN EN LOS PRECIOS DE LA GASOLINA

PRECIOS VIGENTES EN EL PAÍS DEL 26 DE SEPTIEMBRE AL 2 DE OCTUBRE DE 2019



**GOBIERNO DE
MÉXICO**

SENER
SECRETARÍA DE ENERGÍA

ECONOMÍA
SECRETARÍA DE ECONOMÍA

PROFECO
PROCURADURÍA FEDERAL
DEL CONSUMIDOR



GOBIERNO DE
MÉXICO

SENER
SECRETARÍA DE ENERGÍA

ECONOMÍA
SECRETARÍA DE ECONOMÍA

PROFECO
PROCURADURÍA FEDERAL
DEL CONSUMIDOR

QUIÉN ES QUIÉN

EN LOS PRECIOS DE LA GASOLINA

Precios vigentes en el país del 26 de septiembre al 2 de octubre de 2019





QUIÉN ES QUIÉN EN LOS PRECIOS DE LA GASOLINA

ESTACIONES DE SERVICIO
CON INDICADORES DE GANANCIA
MÁS ALTOS DE GASOLINA REGULAR

Precios vigentes en el país del 26 de septiembre al 2 de octubre de 2019



GOBIERNO DE
MÉXICO

SENER
SECRETARÍA DE ENERGÍA

ECONOMÍA
SECRETARÍA DE ECONOMÍA

PROFECO
PROCURADURÍA FEDERAL
DEL CONSUMIDOR

RAZÓN SOCIAL	ENTIDAD	MUNICIPIO	DOMICILIO	KMS. A LA TERMINAL	PRECIO TERMINAL	PRECIO PÚBLICO PROMEDIO	INDICADOR GANANCIA
GASOLINERA AG, S A DE C V	NAYARIT	BAHÍA DE BANDERAS	AVENIDA TEPIC NO. 531 NORTE	150	\$17.23	\$21.29	\$3.28
GOLDEN GAS, S A DE C V	SINALOA	CULIACÁN	CALZADA HERÓICO COLEGIO MILITAR NO. 2495	9	\$17.99	\$21.29	\$3.28
GRUPO MUSALA, S A DE C V	SINALOA	CULIACÁN	BOULEVARD MUSALA NO. 1479 ORIENTE	11	\$17.99	\$21.29	\$3.28
MEGA SERVICIOS DE OCCIDENTE, SA DE CV	SINALOA	CULIACÁN	AVENIDA INSURGENTES NO. 791 SUR	4	\$17.99	\$21.29	\$3.28
SERVICIO CAPI, S A DE C V	SINALOA	CULIACÁN	MOCORITO ESQUINA AVENIDA COSTA RICA S/N	28	\$17.99	\$21.29	\$3.26
MEGA SERVICIOS DE OCCIDENTE, SA DE CV	SINALOA	CULIACÁN	BOULEVARD PEDRO INFANTE NO. 1855	7	\$17.99	\$21.29	\$3.24
ESTACIÓN DE SERVICIO NACIONES UNIDAS, S A DE C V	JALISCO	ZAPOPAN	ANILLO PERIFÉRICO NO. 4435	12	\$17.23	\$21.09	\$3.26
DESPACHADORA ABASTOS DE JALISCO, S DE R L DE C V	JALISCO	ZAPOPAN	PINO SUÁREZ NO. 550	11	\$17.23	\$20.98	\$3.17
GRUPO MIGPRI, S A DE C V	GUANAJUATO	CELAYA	CARRETERA QUERÉTARO-IRAPUATO KM 40+600 ZONA PROTECCIÓN DE MÉNDEZ S/N	37	\$16.97	\$20.92	\$3.34
GRUPO SECA GASOLINERAS, SA DE CV	GUANAJUATO	GUANAJUATO	JUVENTINO ROSAS KM 5500 GUANAJUATO	57	\$16.97	\$20.90	\$3.24



**GASOLINERA AG,
SA DE CV**

BAHÍA DE BANDERAS
NAYARIT

\$21.29
por litro



Fuente: Valores estimados por SENER con información de CRE y SAT. El precio al público es un promedio de los precios registrados durante el periodo de referencia.
Notas: Marcas más representativas. Excluye zonas fronterizas con estímulo fiscal. Incluye descuentos en TAR.



QUIÉN ES QUIÉN EN LOS PRECIOS DE LA GASOLINA

ESTACIONES DE SERVICIO
CON INDICADORES DE GANANCIA
MÁS BAJOS DE GASOLINA REGULAR

Precios vigentes en el país del 26 de septiembre al 2 de octubre de 2019



GOBIERNO DE
MÉXICO

SENER
SECRETARÍA DE ENERGÍA

ECONOMÍA
SECRETARÍA DE ECONOMÍA

PROFECO
PROCURADURÍA FEDERAL
DEL CONSUMIDOR

RAZÓN SOCIAL	ENTIDAD	MUNICIPIO	DOMICILIO	KMS. A LA TERMINAL	PRECIO TERMINAL	PRECIO PÚBLICO PROMEDIO	INDICADOR GANANCIA
E. S. G. E. S., S A DE C V	TABASCO	NACAJUCA	CARRETERA VILLAHERMOSA NACAJUCA KM 4 S/N	14	\$17.62	\$17.89	\$0.17
SERVICIO EL ABACA, S A DE C V	TABASCO	TEAPA	CARRETERA VILLAHERMOSA-TEAPA KM 53+500	67	\$17.62	\$17.99	\$0.17
PETRO SERVICIOS DEL SURESTE, S A DE C V	CHIAPAS	REFORMA	KM 8 CARRETERA FEDERAL REFORMA-LA ISLA	48	\$17.62	\$17.99	\$0.19
E. S. G. E. S., S A DE C V	TABASCO	CENTRO	PROLONGACIÓN PASEO FRANCISCO JAVIER MINA Y EUSEBIO CASTILLO NO. 324	13	\$17.62	\$17.99	\$0.25
SERVICIO FACIL DEL SURESTE, S A DE C V	TABASCO	CENTRO	ADOLFO RUÍZ CORTÍNEZ N° 1902 ESQUINA PERIFÉRICO	5	\$17.62	\$17.99	\$0.25
CARVI AUTOSERVICIOS, S A DE C V	TABASCO	CENTRO	CARRETERA VILLAHERMOSA A TEAPA KM 7	28	\$17.62	\$18.00	\$0.25
AUTO SERVICIO CÁRDENAS II, S A DE C V	TABASCO	CÁRDENAS	CARRETERA FED.- COATZACOALCOS-CÁRDENAS MARGEN IZQUIERDO KM 119 NO. 2007	51	\$17.62	\$18.10	\$0.29
CORPORATIVO ENERGÉTICO MAYE, S A DE C V	VERACRUZ	CÓRDOBA	CAMINO DE TERRACERÍA SÁBANA LARGA S/N	24	\$17.71	\$18.14	\$0.30
GRUPO GASOLINERO ALFA, S A DE C V	QUERÉTARO	PEDRO ESCOBEDO	CARRETERA MEX-QRO RAMAL PASO PEDRO ESCOBEDO KM 4.05	39	\$18.13	\$18.54	\$0.25
COSTCO GAS, S A DE C V	GUANAJUATO	CELAYA	MANUEL OROZCO Y BERRA NO. 901	7	\$18.18	\$18.64	\$0.33



E. S. G. E. S.,
SA DE CV

NACAJUCA
TABASCO

\$17.89
por litro



Fuente: Valores estimados por SENER con información de CRE y SAT. El precio al público es un promedio de los precios registrados durante el periodo de referencia.
Notas: Marcas más representativas. Excluye zonas fronterizas con estímulo fiscal. Incluye descuentos en TAR.



QUIÉN ES QUIÉN EN LOS PRECIOS DE LA GASOLINA

ESTACIONES DE SERVICIO
CON INDICADORES DE GANANCIA
MÁS ALTOS DE GASOLINA PREMIUM

Precios vigentes en el país del 26 de septiembre al 2 de octubre de 2019



GOBIERNO DE
MÉXICO

SENER
SECRETARÍA DE ENERGÍA

ECONOMÍA
SECRETARÍA DE ECONOMÍA

PROFECO
PROCURADURÍA FEDERAL
DEL CONSUMIDOR

RAZÓN SOCIAL	ENTIDAD	MUNICIPIO	DOMICILIO	KMS. A LA TERMINAL	PRECIO TERMINAL	PRECIO PÚBLICO PROMEDIO	INDICADOR GANANCIA
GASOLINERA AG, S A DE C V	NAYARIT	BAHÍA DE BANDERAS	AVENIDA TEPIC NO. 531 NORTE	150	\$18.21	\$23.10	\$4.00
SERVICIO MENORES, S A DE C V	GUANAJUATO	LEÓN	BOULEVARD HERMANOS ALDAMA NO. 3670	12	\$18.21	\$22.99	\$4.06
MEGA GASOLINERAS, S A DE C V	GUANAJUATO	GUANAJUATO	CARRETERA NORIA ALTA EL LAUREL NO. 2	56	\$18.21	\$22.99	\$3.98
MEGA GASOLINERAS, S A DE C V	GUANAJUATO	GUANAJUATO	BOULEVARD EUQUERIO GUERRERO NO. 116	60	\$18.21	\$22.99	\$3.98
MEGA GASOLINERAS, S A DE C V	CDMX	ÁLVARO OBREGÓN	SAGREDO NO. 265	5	\$18.21	\$22.86	\$3.95
DESPACHADORA ABASTOS DE JALISCO, S DE R L DE C V	JALISCO	ZAPOPAN	PINO SUÁREZ NO. 550	11	\$18.21	\$22.85	\$3.94
MEGA GASOLINERAS, S A DE C V	CDMX	BENITO JUÁREZ	AVENIDA POPOCATÉPETL NO. 415	9	\$18.21	\$22.80	\$3.90
ESTACIÓN DE SERVICIO NACIONES UNIDAS, S A DE C V	JALISCO	ZAPOPAN	ANILLO PERIFÉRICO NO. 4435	12	\$18.21	\$22.79	\$3.88
MEGA GASOLINERAS, S A DE C V	GUANAJUATO	LEÓN	16 DE SEPTIEMBRE NO. 806	9	\$18.21	\$22.79	\$3.88
MEGA GASOLINERAS, S A DE C V	GUANAJUATO	LEÓN	MALECÓN DEL RÍO DE LOS GÓMEZ NO. 102	10	\$18.21	\$22.79	\$3.88



GASOLINERA AG,
SA DE CV

BAHÍA DE BANDERAS
NAYARIT

\$23.10
por litro



Fuente: Valores estimados por SENER con información de CRE y SAT. El precio al público es un promedio de los precios registrados durante el periodo de referencia.
Notas: Marcas más representativas. Excluye zonas fronterizas con estímulo fiscal. Incluye descuentos en TAR.



QUIÉN ES QUIÉN EN LOS PRECIOS DE LA GASOLINA

ESTACIONES DE SERVICIO
CON INDICADORES DE GANANCIA
MÁS BAJOS DE GASOLINA PREMIUM

Precios vigentes en el país del 26 de septiembre al 2 de octubre de 2019



GOBIERNO DE
MÉXICO

SENER
SECRETARÍA DE ENERGÍA

ECONOMÍA
SECRETARÍA DE ECONOMÍA

PROFECO
PROCURADURÍA FEDERAL
DEL CONSUMIDOR

RAZÓN SOCIAL	ENTIDAD	MUNICIPIO	DOMICILIO	KMS. A LA TERMINAL	PRECIO TERMINAL	PRECIO PÚBLICO PROMEDIO	INDICADOR GANANCIA
SUPERSERVICIO AGUA DULCE, S A DE C V	VERACRUZ	AGUA DULCE	AVENIDA FRANCISCO I. MADERO NO. 225	42	\$18.45	\$19.06	\$0.42
PETRO MINCCONT, S A DE C V	TABASCO	CENTRO	CARRETERA ESTATAL VILLAHERMOSA- LA ISLA KM 3+500	7	\$18.94	\$19.19	\$0.15
E. S. G. E. S., S A DE C V	TABASCO	NACAJUCA	CARRETERA VILLAHERMOSA NACAJUCA KM 4 S/N	14	\$18.94	\$19.29	\$0.24
GASOLINERA RUIZ CORTINES, S A DE C V	VERACRUZ	COSOLEACAQUE	CALZADA I. ZARAGOZA ESQUINA I DE MAYO LT.14 MZN.1NO. 22	19	\$18.79	\$19.34	\$0.41
INMOBILIARIA EL CARMELO, S A DE C V	TABASCO	NACAJUCA	CARRET ESTATAL NACAJUCA - JALPA DE MÉNDEZ KM 0.100 RANCHERÍA RIVERA ALTA	36	\$18.94	\$19.43	\$0.32
CORPORATIVO ENERGÉTICO MAYE, S A DE C V	VERACRUZ	CÓRDOBA	CAMINO DE TERRACERÍA SÁBANA LARGA S/N	24	\$19.03	\$19.60	\$0.42
AUTO SERVICIO COAHUILA, S A DE C V	COAHUILA	MONCLOVA	CARRETERA 57 KM 183+300	14	\$19.29	\$19.84	\$0.41
SERVICIO EXPRESS PURUANDIRO, S A DE C V	MICHOACÁN	PURUÁNDIRO	CARRETERA PURUANDIRO S/N	77	\$19.54	\$19.91	\$0.16
GRUPO GASOLINERO BERISA, S A DE C V	QUERÉTARO	CORREGIDORA	ACCESO A CANDILES 542	18	\$19.48	\$20.01	\$0.40
GASOLINERA LATINOAMERICANA, S A DE C V	MICHOACÁN	URUAPAN	PASEO GENERAL LÁZARO CÁRDENAS S/N	7	\$19.67	\$20.12	\$0.33



SUPERSERVICIO AGUA DULCE, SA DE CV

AGUA DULCE
VERACRUZ

\$19.06

por litro



Fuente: Valores estimados por SENER con información de CRE y SAT. El precio al público es un promedio de los precios registrados durante el periodo de referencia.
Notas: Marcas más representativas. Excluye zonas fronterizas con estímulo fiscal. Incluye descuentos en TAR.



QUIÉN ES QUIÉN EN LOS PRECIOS DE LA GASOLINA

ESTACIONES DE SERVICIO
CON INDICADORES DE GANANCIA
MÁS ALTOS DE DIÉSEL

Precios vigentes en el país del 26 de septiembre al 2 de octubre de 2019



GOBIERNO DE
MÉXICO

SENER
SECRETARÍA DE ENERGÍA

ECONOMÍA
SECRETARÍA DE ECONOMÍA

PROFECO
PROCURADURÍA FEDERAL
DEL CONSUMIDOR

RAZÓN SOCIAL	ENTIDAD	MUNICIPIO	DOMICILIO	KMS. A LA TERMINAL	PRECIO TERMINAL	PRECIO PÚBLICO PROMEDIO	INDICADOR GANANCIA
DESPACHADORA ABASTOS DE JALISCO, S DE RL DE CV	JALISCO	ZAPOPAN	PINO SUÁREZ NO. 550	11	\$18.46	\$22.35	\$3.29
ESTACIÓN DE SERVICIO SAN ANTONIO, S A DE CV	OAXACA	SAN PEDRO MIXTEPEC	CALLE TERCERA NORTE NO. 401	256	\$19.18	\$22.35	\$3.16
SERVICIO CIMOGUA, S A DE C V	OAXACA	SAN PEDRO MIXTEPEC	PESCADORES ESQUINA CARRETERA OAXACA NO. 02 PONIENTE	258	\$19.18	\$22.35	\$3.16
CORPORATIVO ENERVISION SAPI DE CV	SONORA	HERMOSILLO	CARRETERA A LA COLORADA KM 3.5 ESQUINA PLANETARIO	4	\$17.98	\$22.14	\$3.52
CORPORATIVO ENERVISION SAPI DE CV	SONORA	HERMOSILLO	BOULEVARD PASEO LAS PALMAS NO.1	5	\$17.98	\$22.14	\$3.52
CORPORATIVO ENERVISION SAPI DE CV	SONORA	HERMOSILLO	BOULEVARD LÓPEZ PORTILLO NO. 189	19	\$17.98	\$22.14	\$3.52
FUTUROVISION, S A DE C V	SONORA	HERMOSILLO	BOULEVARD QUIROGA NO. 555	19	\$17.98	\$22.14	\$3.52
MULTISERVICIOS LA PILARICA, S A DE C V	SINALOA	LOS MOCHIS	CARRETERA LOS MOCHIS-TOPOLOBAMPO NO. 4395 SUR	16	\$17.98	\$22.01	\$3.41
ISABAL 3, S A DE CV	SINALOA	LOS MOCHIS	BOULEVARD CENTENARIO NO. 1607 ORIENTE	20	\$17.98	\$22.00	\$3.40
MORATINES, S A DE C V	SINALOA	LOS MOCHIS	BOULEVARD ANTONIO ROSALES NO. 18 SUR	23	\$17.98	\$21.99	\$3.39



**DESPACHADORA
ABASTOS DE JALISCO,
S DE RL DE CV**

ZAPOPAN
JALISCO

\$22.35
por litro



Fuente: Valores estimados por SENER con información de CRE y SAT. El precio al público es un promedio de los precios registrados durante el periodo de referencia.
Notas: Marcas más representativas. Excluye zonas fronterizas con estímulo fiscal. Incluye descuentos en TAR.



QUIÉN ES QUIÉN EN LOS PRECIOS DE LA GASOLINA

ESTACIONES DE SERVICIO
CON INDICADORES DE GANANCIA
MÁS BAJOS DE DIÉSEL

Precios vigentes en el país del 26 de septiembre al 2 de octubre de 2019



GOBIERNO DE
MÉXICO

SENER
SECRETARÍA DE ENERGÍA

ECONOMÍA
SECRETARÍA DE ECONOMÍA

PROFECO
PROCURADURÍA FEDERAL
DEL CONSUMIDOR

RAZÓN SOCIAL	ENTIDAD	MUNICIPIO	DOMICILIO	KMS. A LA TERMINAL	PRECIO TERMINAL	PRECIO PÚBLICO PROMEDIO	INDICADOR GANANCIA
INMOBILIARIA EL CARMELO, S A DE C V	TABASCO	NACAJUCA	CARRET ESTATAL NACAJUCA - JALPA DE MENDEZ KM 0.100 RANCHERÍA RIVERA ALTA	36	\$19.15	\$19.62	\$0.30
CONSORCIO SARI, S A DE C V	TABASCO	COMALCALCO	CARRETERA FEDERAL ESQUINA RAYÓN S/N SANTA AMALIA COMALCALCO	51	\$19.15	\$19.69	\$0.34
MIRIAM RUBI VELASCO AMBROCIO	GUERRERO	IGUALAPA	CARRETERA FEDERAL ACAPULCO PINOTEPA NACIONAL KM 200 S/N	182	\$19.36	\$19.91	\$0.24
SERVICIO FEKAR, S A DE C V	QUERÉTARO	CORREGIDORA	BOULEVARD DE LAS AMÉRICAS NO. 960, FRACCIÓN I DE LAS PARCELA 70 Z-8 P1/2	12	\$19.68	\$19.99	\$0.21
SERVICIO DOS PINOS, S A DE C V	COAHUILA	SALTILLO	CALLE OTILIO GONZÁLEZ NO. 4102	12	\$19.59	\$20.05	\$0.34
SERVICIO ZACATECAS DE CONCEPCIÓN DEL ORO, S A DE C V	ZACATECAS	CONCEPCIÓN DEL ORO	CARRETERA CONCEPCIÓN DEL ORO KM 2	127	\$19.59	\$20.15	\$0.29
INMOBILIARIA CORBELI, S A DE C V	GUANAJUATO	CELAYA	EJE SUR PONIENTE JUAN PABLO II NO. 1132 ANTA MARIA DEL REFUGIO CELAYA	4	\$19.72	\$20.16	\$0.32
CONSER DE LA LAGUNA, S A DE C V	COAHUILA	TORREÓN	BOULEVARD REVOLUCIÓN NO. 1489 A	4	\$19.74	\$20.19	\$0.32
CONSER DE LA LAGUNA, S A DE C V	COAHUILA	TORREÓN	CALZADA CUAUHTÉMOC NO. 855 NORTE	5	\$19.74	\$20.19	\$0.32
SERVICIO FEGOGAS, S A DE C V	QUERÉTARO	QUERÉTARO	AVENIDA DE LA LUZ NO. 118	4	\$19.68	\$20.19	\$0.38



INMOBILIARIA EL
CARMELO, SA DE CV

NACAJUCA
TABASCO

\$19.62
por litro



Fuente: Valores estimados por SENER con información de CRE y SAT. El precio al público es un promedio de los precios registrados durante el periodo de referencia.
Notas: Marcas más representativas. Excluye zonas fronterizas con estímulo fiscal. Incluye descuentos en TAR.

INDICADORES DE GANANCIAS POR MARCA

GASOLINA REGULAR, 26 DE SEPTIEMBRE AL 2 DE OCTUBRE DE 2019

NACIONAL (PESOS/LT)

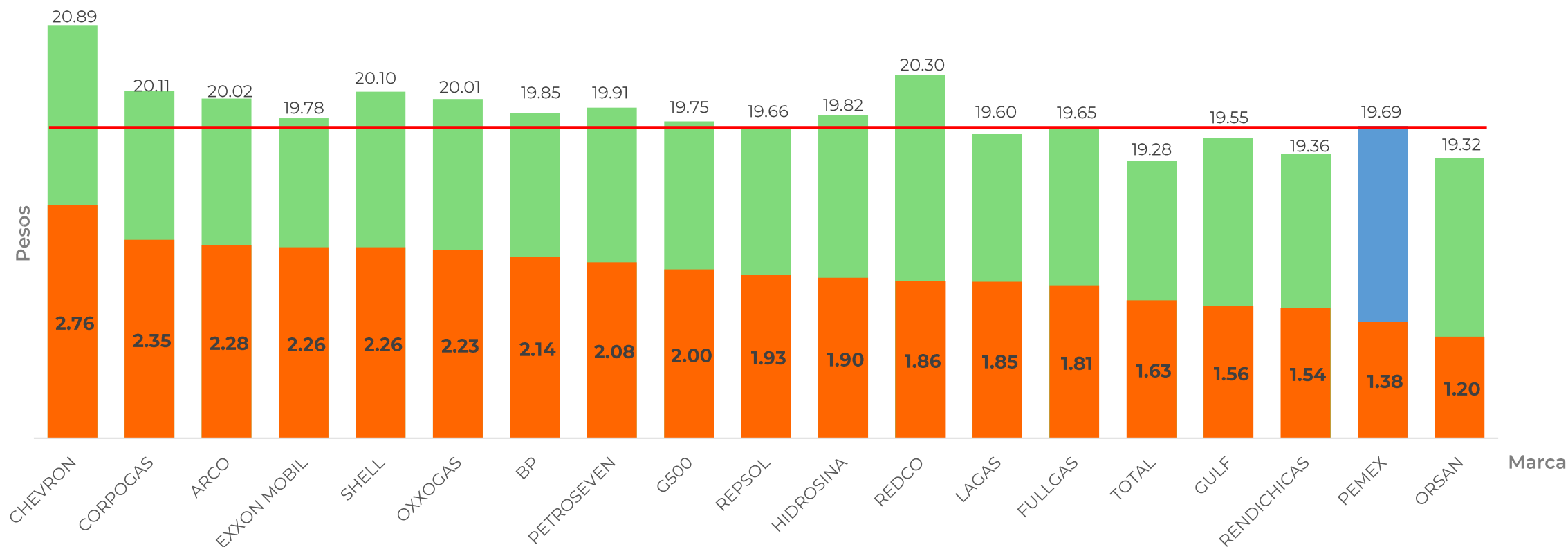


GOBIERNO DE
MÉXICO

SENER
SECRETARÍA DE ENERGÍA

ECONOMÍA
SECRETARÍA DE ECONOMÍA

PROFECO
PROCURADURÍA FEDERAL
DEL CONSUMIDOR



Fuente: Valores estimados con información de CRE y SAT.
 Notas: Marcas más representativas;
 Excluye zonas fronterizas con estímulo fiscal.
 El indicador de ganancia de las compañías importadoras
 incluye el margen al mayoreo.
 Incluye descuentos estimados en TAR.

Las tres marcas con precios más altos son:
 CHEVRON, REDCO y CORPOGAS.

Las tres marcas con precios más bajos son:
 TOTAL, ORSAN y RENDICHICAS.

INDICADORES DE GANANCIAS POR MARCA

GASOLINA PREMIUM, 26 DE SEPTIEMBRE AL 2 DE OCTUBRE DE 2019

NACIONAL (PESOS/LT)

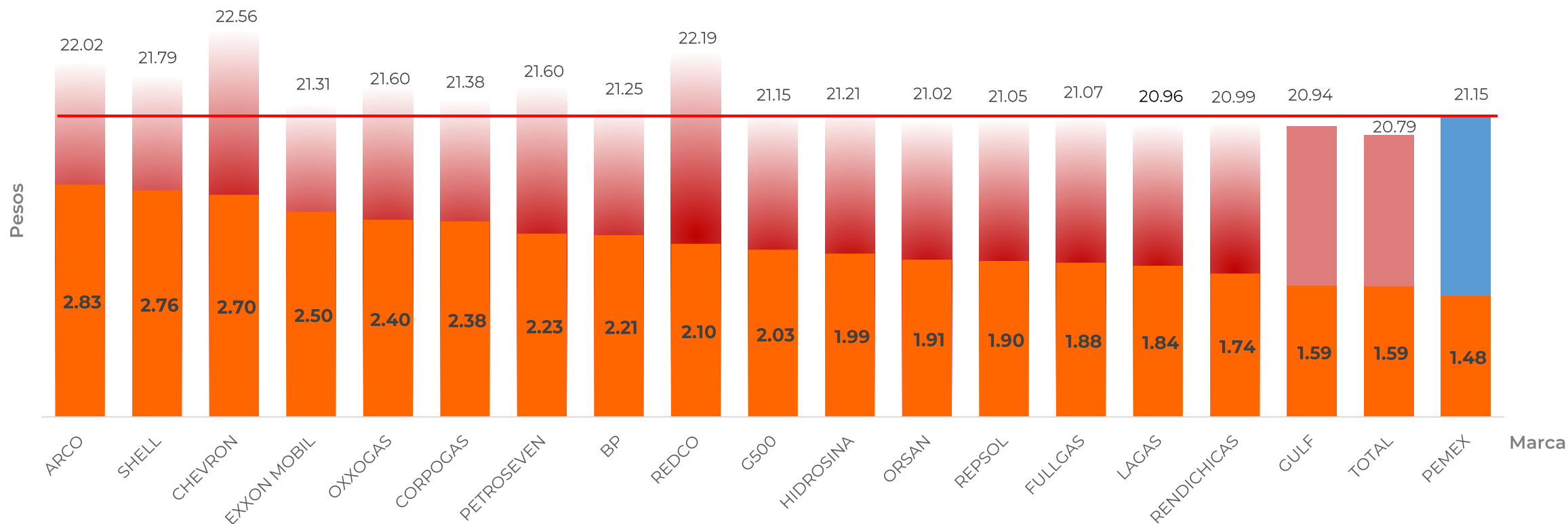


GOBIERNO DE
MÉXICO

SENER
SECRETARÍA DE ENERGÍA

ECONOMÍA
SECRETARÍA DE ECONOMÍA

PROFECO
PROCURADURÍA FEDERAL
DEL CONSUMIDOR



Fuente: Valores estimados con información de CRE y SAT.
 Notas: Marcas más representativas;
 Excluye zonas fronterizas con estímulo fiscal.
 El indicador de ganancia de las compañías importadoras
 incluye el margen al mayoreo.
 Incluye descuentos estimados en TAR.

Las tres marcas con precios más altos son:
 CHEVRON, REDCO y ARCO.

Las tres marcas con precios más bajos son:
 TOTAL, GULF y LAGAS.

INDICADORES DE GANANCIAS POR MARCA

DIÉSEL, 26 DE SEPTIEMBRE AL 2 DE OCTUBRE DE 2019

NACIONAL (PESOS/LT)

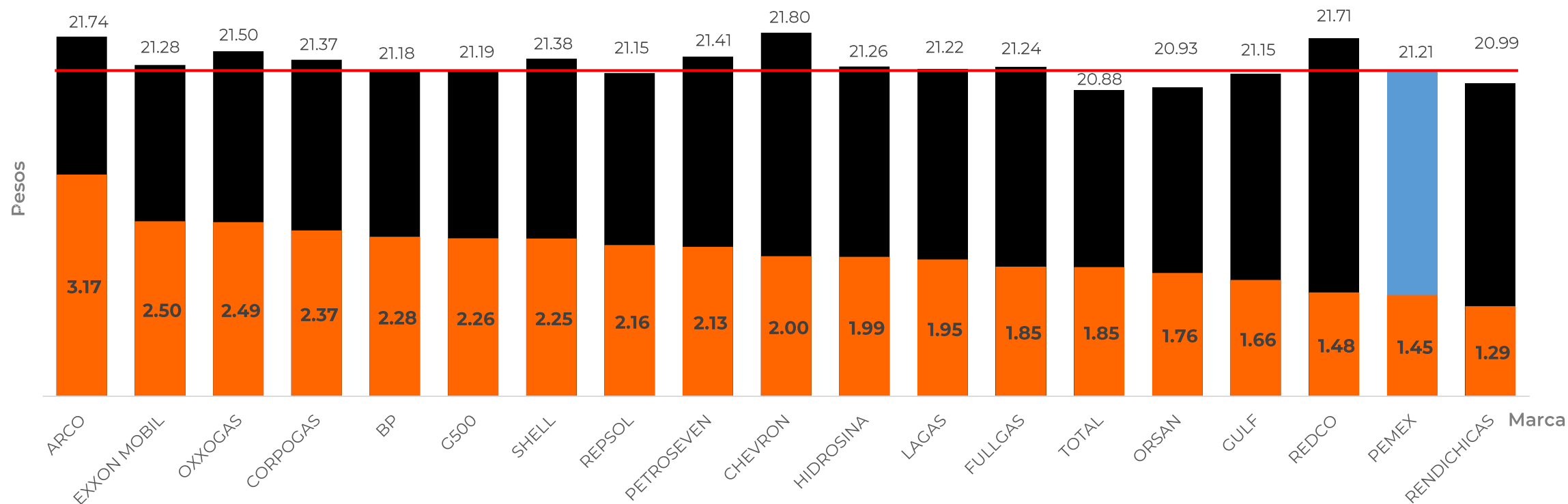


GOBIERNO DE
MÉXICO

SENER
SECRETARÍA DE ENERGÍA

ECONOMÍA
SECRETARÍA DE ECONOMÍA

PROFECO
PROCURADURÍA FEDERAL
DEL CONSUMIDOR



Fuente: Valores estimados con información de CRE y SAT.
 Notas: Marcas más representativas;
 Excluye zonas fronterizas con estímulo fiscal.
 El indicador de ganancia de las compañías importadoras
 incluye el margen al mayoreo.
 Incluye descuentos estimados en TAR.

Las tres marcas con precios más altos son:
 CHEVRON, ARCO y REDCO.

Las tres marcas con precios más bajos son:
 TOTAL, ORSAN y RENDICHICAS.



**GOBIERNO DE
MÉXICO**

SENER
SECRETARÍA DE ENERGÍA

ECONOMÍA
SECRETARÍA DE ECONOMÍA

PROFECO
PROCURADURÍA FEDERAL
DEL CONSUMIDOR

ZONA METROPOLITANA DEL VALLE DE MÉXICO

INDICADORES DE GANANCIAS POR MARCA

GASOLINA REGULAR, 26 DE SEPTIEMBRE AL 2 DE OCTUBRE DE 2019

ZONA METROPOLITANA DEL VALLE DE MÉXICO (PESOS/LT)

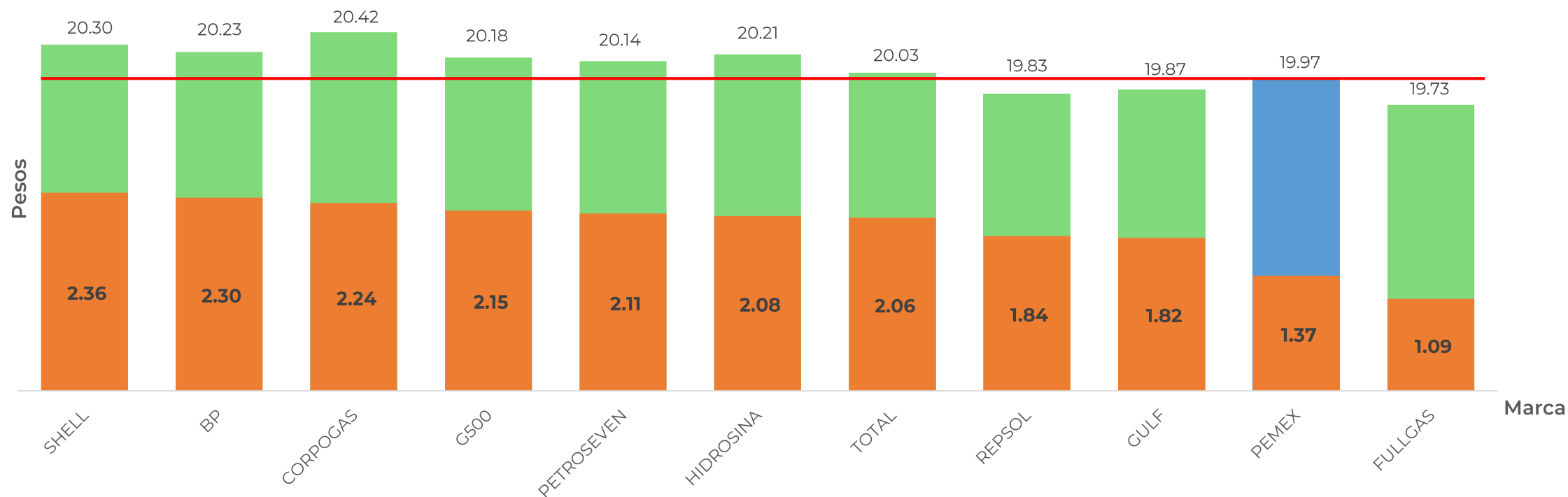


GOBIERNO DE
MÉXICO

SENER
SECRETARÍA DE ENERGÍA

ECONOMÍA
SECRETARÍA DE ECONOMÍA

PROFECO
PROCURADURÍA FEDERAL
DEL CONSUMIDOR



Fuente: Valores estimados con información de CRE y SAT.
 Notas: Marcas más representativas;
 Excluye zonas fronterizas con estímulo fiscal.
 El indicador de ganancia de las compañías importadoras
 incluye el margen al mayoreo.
 Incluye descuentos estimados en TAR.

Las tres marcas con precios más altos son:
CORPOGAS, SHELL y BP.

Las tres marcas con precios más bajos son:
FULLGAS, REPSOL y GULF.

INDICADORES DE GANANCIAS POR MARCA

GASOLINA PREMIUM, 26 DE SEPTIEMBRE AL 2 DE OCTUBRE DE 2019

ZONA METROPOLITANA DEL VALLE DE MÉXICO (PESOS/LT)

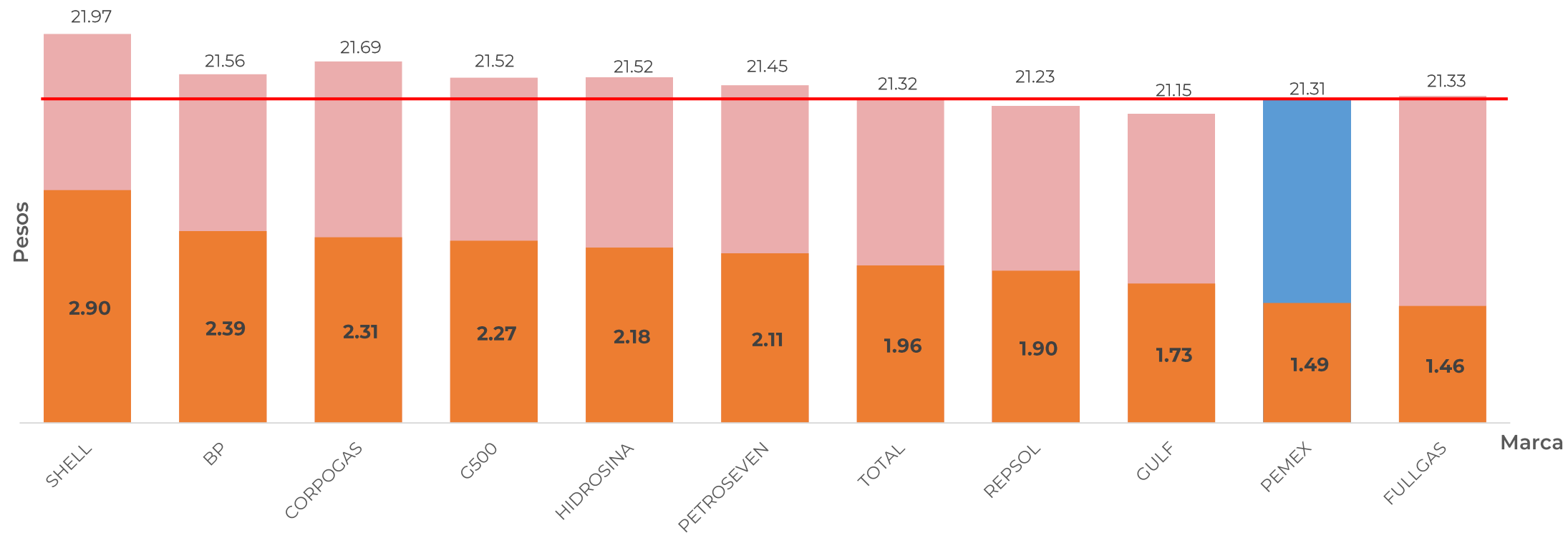


GOBIERNO DE
MÉXICO

SENER
SECRETARÍA DE ENERGÍA

ECONOMÍA
SECRETARÍA DE ECONOMÍA

PROFECO
PROCURADURÍA FEDERAL
DEL CONSUMIDOR



Fuente: Valores estimados con información de CRE y SAT.
 Notas: Marcas más representativas;
 Excluye zonas fronterizas con estímulo fiscal.
 El indicador de ganancia de las compañías importadoras
 incluye el margen al mayoreo.
 Incluye descuentos estimados en TAR.

Las tres marcas con precios más altos son:
 SHELL, CORPOGAS y BP.

Las tres marcas con precios más bajos son:
 GULF, REPSOL y PEMEX.

INDICADORES DE GANANCIAS POR MARCA

GASOLINA DIÉSEL, 26 DE SEPTIEMBRE AL 2 DE OCTUBRE DE 2019

ZONA METROPOLITANA DEL VALLE DE MÉXICO (PESOS/LT)

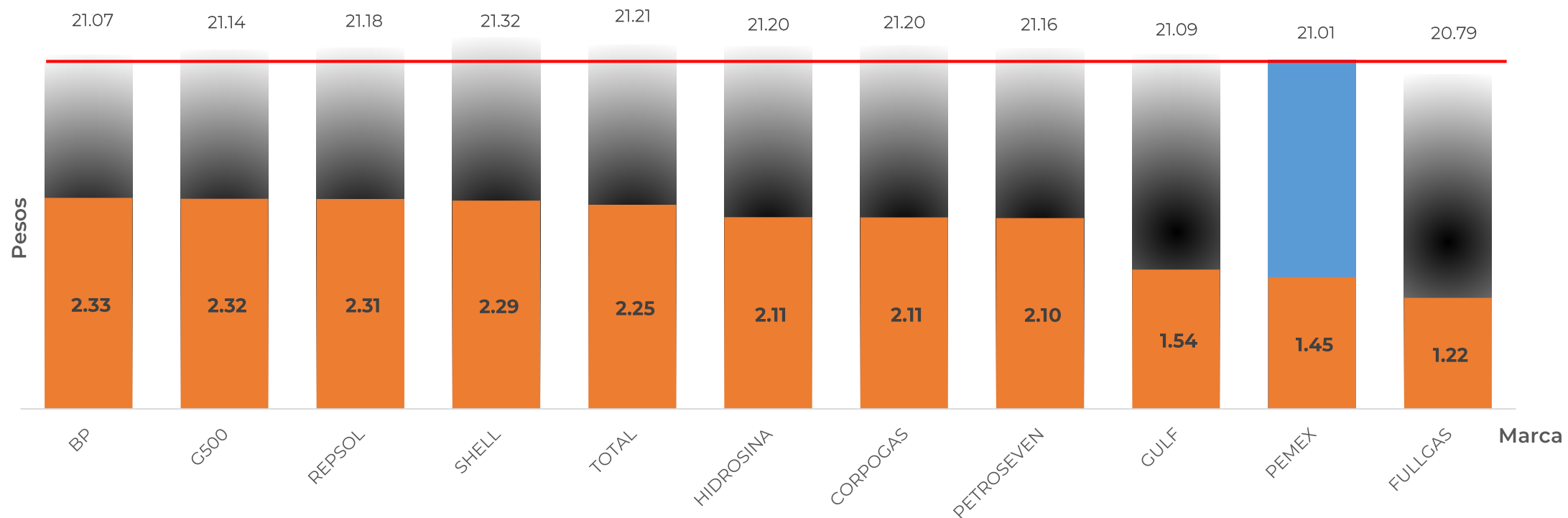


GOBIERNO DE
MÉXICO

SENER
SECRETARÍA DE ENERGÍA

ECONOMÍA
SECRETARÍA DE ECONOMÍA

PROFECO
PROCURADURÍA FEDERAL
DEL CONSUMIDOR



Fuente: Valores estimados con información de CRE y SAT.
 Notas: Marcas más representativas;
 Excluye zonas fronterizas con estímulo fiscal.
 El indicador de ganancia de las compañías importadoras
 incluye el margen al mayoreo.
 Incluye descuentos estimados en TAR.

Las tres marcas con precios más altos son:
 SHELL, TOTAL y CORPOCAS.

Las tres marcas con precios más bajos son:
 FULLGAS, PEMEX y BP.



**GOBIERNO DE
MÉXICO**

SENER
SECRETARÍA DE ENERGÍA

ECONOMÍA
SECRETARÍA DE ECONOMÍA

PROFECO
PROCURADURÍA FEDERAL
DEL CONSUMIDOR

ZONA METROPOLITANA DE GUADALAJARA

INDICADORES DE GANANCIAS POR MARCA

GASOLINA REGULAR, 26 DE SEPTIEMBRE AL 2 DE OCTUBRE DE 2019

ZONA METROPOLITANA DE GUADALAJARA (PESOS/LT)

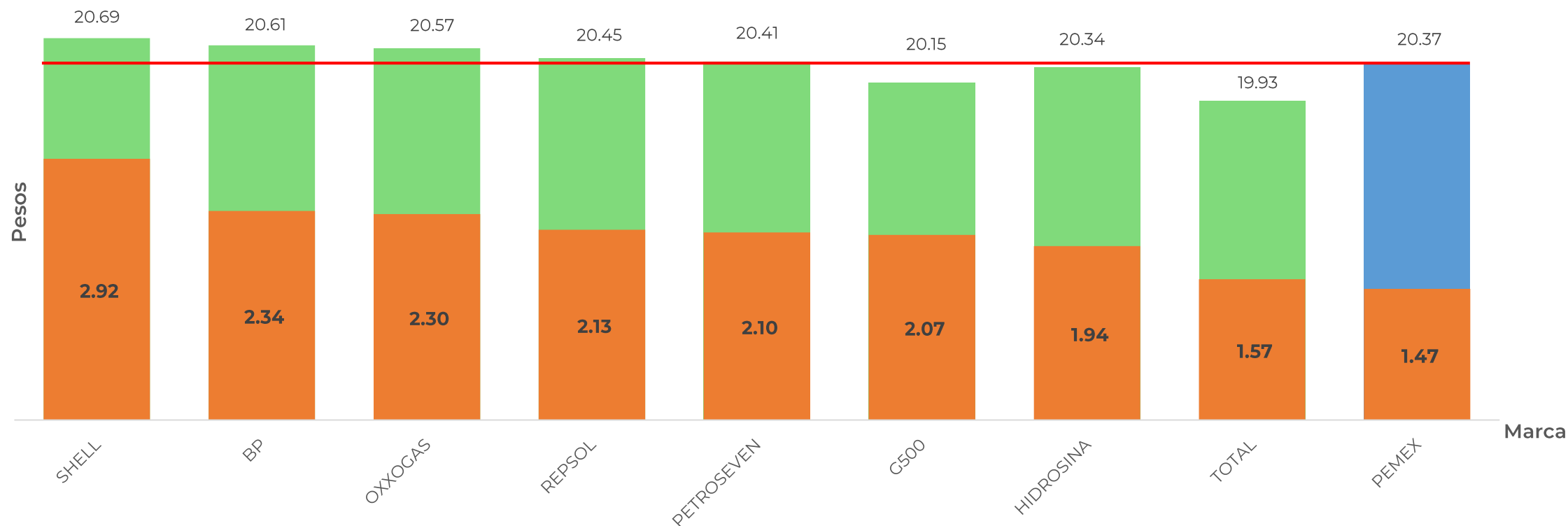


GOBIERNO DE
MÉXICO

SENER
SECRETARÍA DE ENERGÍA

ECONOMÍA
SECRETARÍA DE ECONOMÍA

PROFECO
PROCURADURÍA FEDERAL
DEL CONSUMIDOR



Fuente: Valores estimados con información de CRE y SAT.
 Notas: Marcas más representativas;
 Excluye zonas fronterizas con estímulo fiscal.
 El indicador de ganancia de las compañías importadoras
 incluye el margen al mayoreo.
 Incluye descuentos estimados en TAR.

Las tres marcas con precios más altos son:
SHELL, BP y OXXOGAS

Las tres marcas con precios más bajos son:
TOTAL, G500 e HIDROSINA

INDICADORES DE GANANCIAS POR MARCA

GASOLINA PREMIUM, 26 DE SEPTIEMBRE AL 2 DE OCTUBRE DE 2019

ZONA METROPOLITANA DE GUADALAJARA (PESOS/LT)

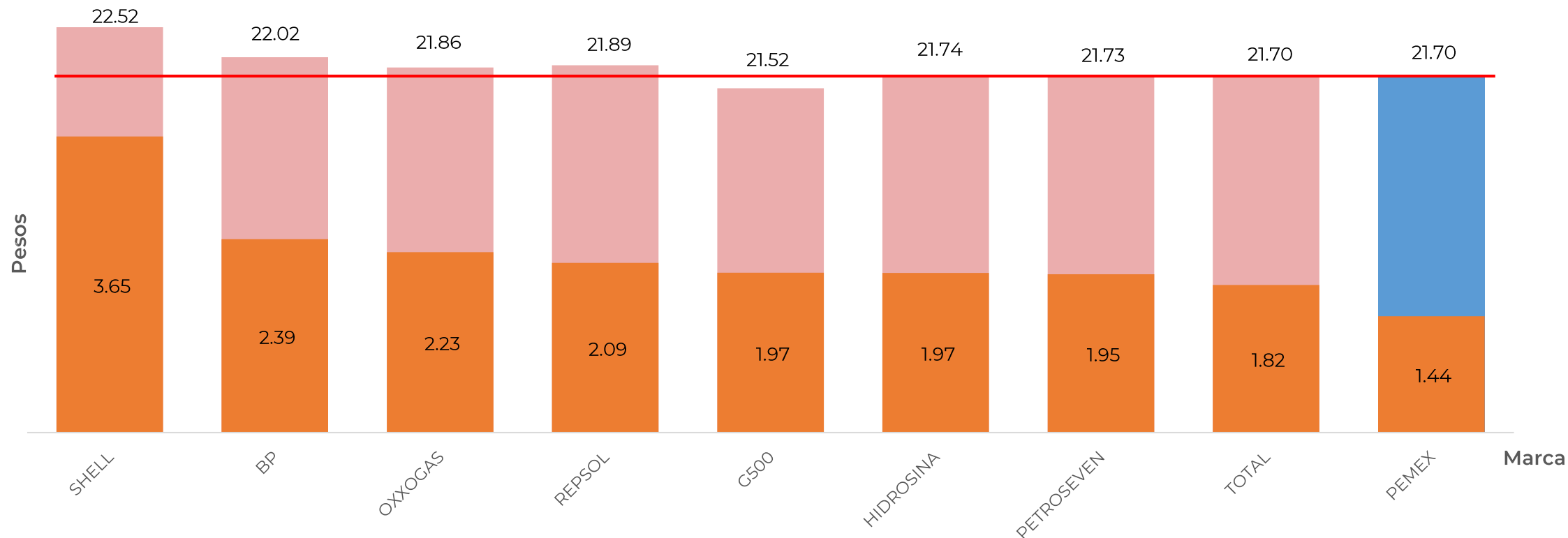


GOBIERNO DE
MÉXICO

SENER
SECRETARÍA DE ENERGÍA

ECONOMÍA
SECRETARÍA DE ECONOMÍA

PROFECO
PROCURADURÍA FEDERAL
DEL CONSUMIDOR



Fuente: Valores estimados con información de CRE y SAT.
 Notas: Marcas más representativas;
 Excluye zonas fronterizas con estímulo fiscal.
 El indicador de ganancia de las compañías importadoras
 incluye el margen al mayoreo.
 Incluye descuentos estimados en TAR.

Las tres marcas con precios más altos son:
SHELL, BP y REPSOL.

Las tres marcas con precios más bajos son:
G500, PEMEX y TOTAL.

INDICADORES DE GANANCIAS POR MARCA

DIÉSEL, 26 DE SEPTIEMBRE AL 2 DE OCTUBRE DE 2019

ZONA METROPOLITANA DE GUADALAJARA (PESOS/LT)

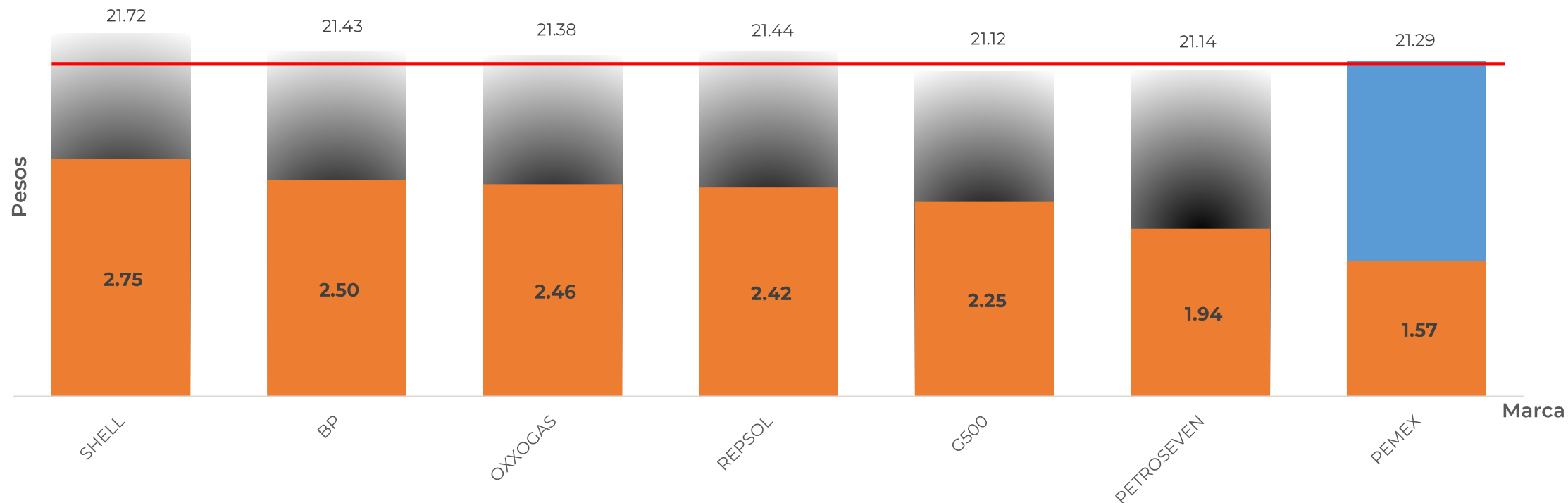


GOBIERNO DE
MÉXICO

SENER
SECRETARÍA DE ENERGÍA

ECONOMÍA
SECRETARÍA DE ECONOMÍA

PROFECO
PROCURADURÍA FEDERAL
DEL CONSUMIDOR



Fuente: Valores estimados con información de CRE y SAT.
 Notas: Marcas más representativas;
 Excluye zonas fronterizas con estímulo fiscal.
 El indicador de ganancia de las compañías importadoras
 incluye el margen al mayoreo.
 Incluye descuentos estimados en TAR.

Las tres marcas con precios más altos son:
SHELL, REPSOL y BP.

Las tres marcas con precios más bajos son:
PETROSEVEN, G500 y PEMEX.



**GOBIERNO DE
MÉXICO**

SENER
SECRETARÍA DE ENERGÍA

ECONOMÍA
SECRETARÍA DE ECONOMÍA

PROFECO
PROCURADURÍA FEDERAL
DEL CONSUMIDOR

ZONA METROPOLITANA DE MONTERREY

INDICADORES DE GANANCIAS POR MARCA

GASOLINA REGULAR, 26 DE SEPTIEMBRE AL 2 DE OCTUBRE DE 2019

ZONA METROPOLITANA MONTERREY (PESOS/LT)

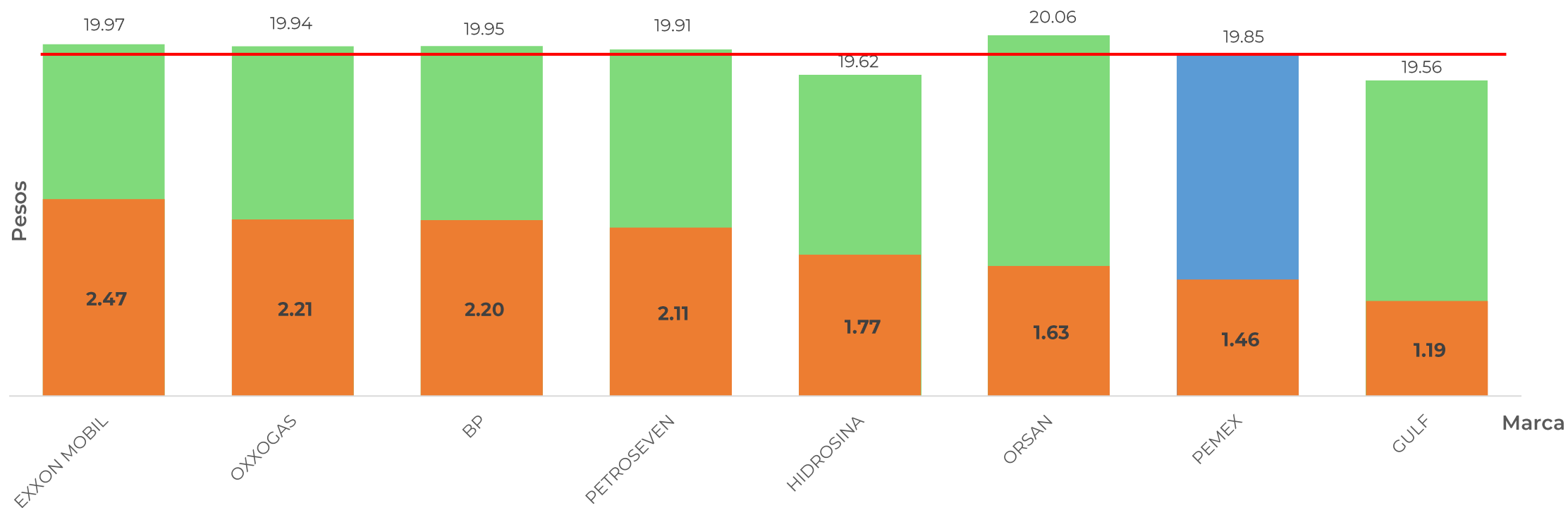


GOBIERNO DE
MÉXICO

SENER
SECRETARÍA DE ENERGÍA

ECONOMÍA
SECRETARÍA DE ECONOMÍA

PROFECO
PROCURADURÍA FEDERAL
DEL CONSUMIDOR



Fuente: Valores estimados con información de CRE y SAT.
 Notas: Marcas más representativas;
 Excluye zonas fronterizas con estímulo fiscal.
 El indicador de ganancia de las compañías importadoras
 incluye el margen al mayoreo.
 Incluye descuentos estimados en TAR.

Las tres marcas con precios más altos son:
ORSAN, EXXON y BP.

Las tres marcas con precios más bajos son:
GULF, HIDROSINA y PEMEX.

INDICADORES DE GANANCIAS POR MARCA

GASOLINA PREMIUM, 26 DE SEPTIEMBRE AL 2 DE OCTUBRE DE 2019

ZONA METROPOLITANA MONTERREY (PESOS/LT)

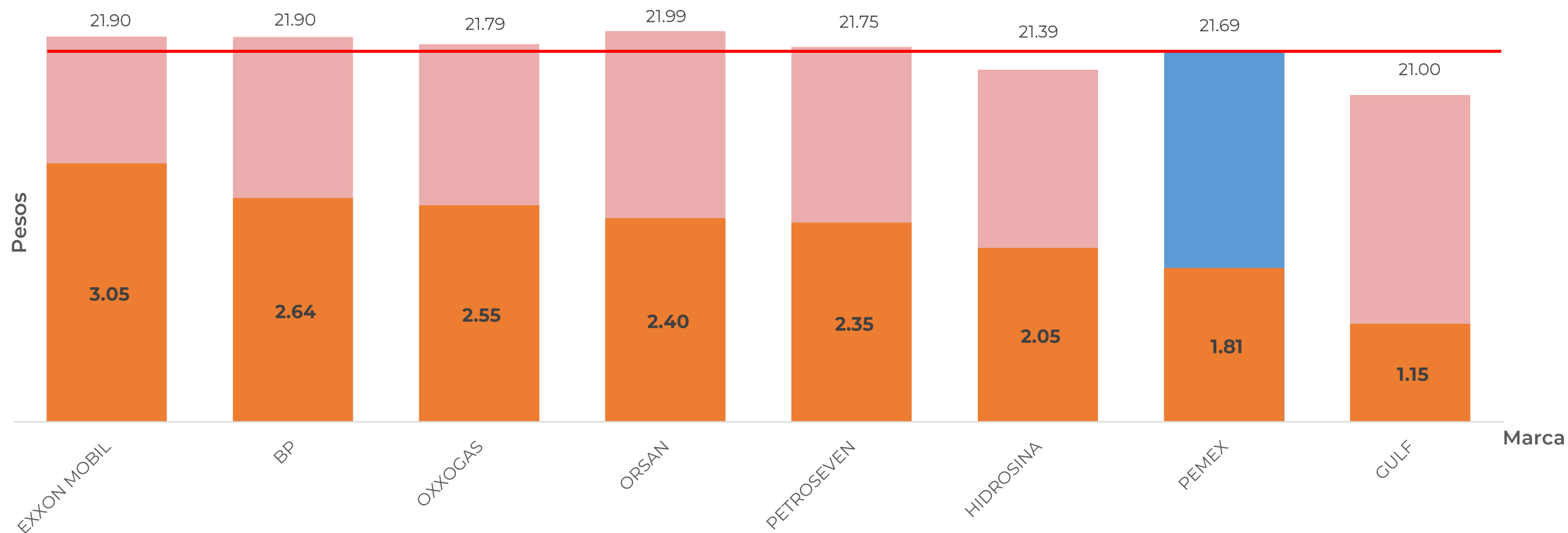


GOBIERNO DE
MÉXICO

SENER
SECRETARÍA DE ENERGÍA

ECONOMÍA
SECRETARÍA DE ECONOMÍA

PROFECO
PROCURADURÍA FEDERAL
DEL CONSUMIDOR



Fuente: Valores estimados con información de CRE y SAT.
 Notas: Marcas más representativas;
 Excluye zonas fronterizas con estímulo fiscal.
 El indicador de ganancia de las compañías importadoras
 incluye el margen al mayoreo.
 Incluye descuentos estimados en TAR.

Las tres marcas con precios más altos son:
ORSAN, EXXON y BP.

Las tres marcas con precios más bajos son:
GULF, HIDROSINA y PEMEX.

INDICADORES DE GANANCIAS POR MARCA

DIÉSEL, 26 DE SEPTIEMBRE AL 2 DE OCTUBRE DE 2019

ZONA METROPOLITANA MONTERREY (PESOS/LT)

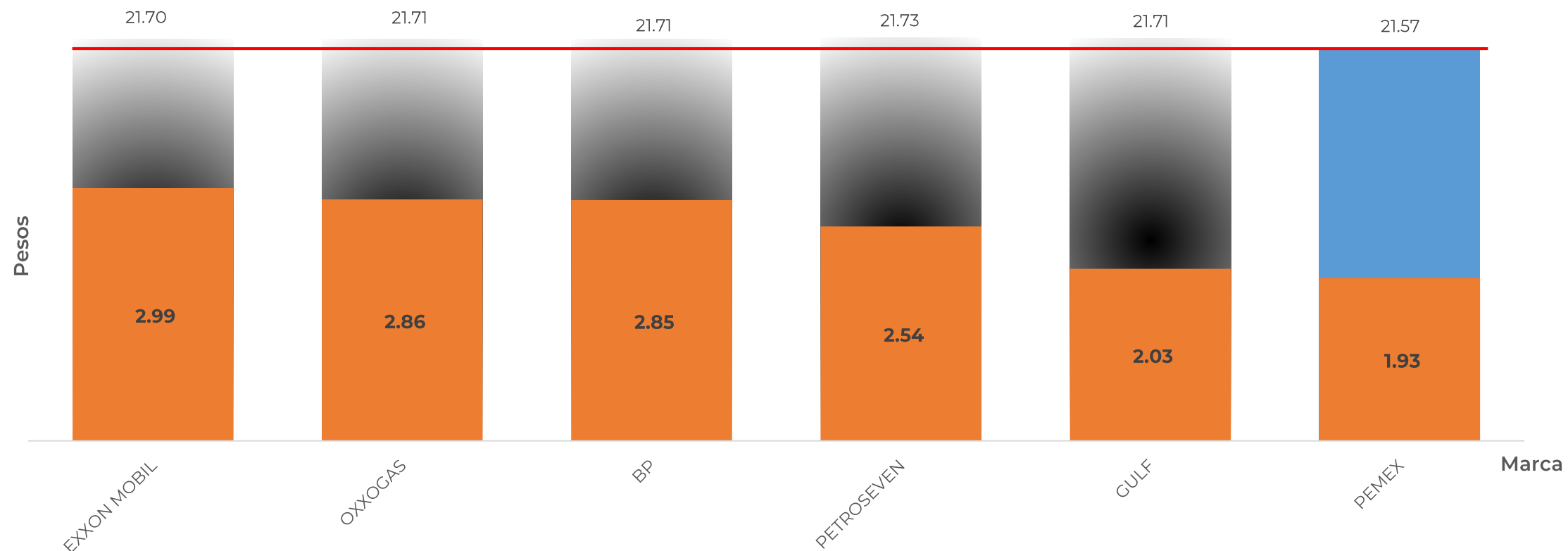


GOBIERNO DE
MÉXICO

SENER
SECRETARÍA DE ENERGÍA

ECONOMÍA
SECRETARÍA DE ECONOMÍA

PROFECO
PROCURADURÍA FEDERAL
DEL CONSUMIDOR



Fuente: Valores estimados con información de CRE y SAT.
Notas: Marcas más representativas;
Excluye zonas fronterizas con estímulo fiscal.
El indicador de ganancia de las compañías importadoras
incluye el margen al mayoreo.
Incluye descuentos estimados en TAR.

Las dos marcas con precios más altos son:
PETROSEVEN y OXXOGAS.

Las dos marcas con precios más bajos son:
PEMEX y EXXON