



QUIÉN ES QUIÉN EN LOS PRECIOS DE LA GASOLINA

PRECIOS VIGENTES EN EL PAÍS DEL 17 AL 23 DE OCTUBRE DE 2019



GOBIERNO DE
MÉXICO

SENER
SECRETARÍA DE ENERGÍA

ECONOMÍA
SECRETARÍA DE ECONOMÍA

PROFECO
PROCURADURÍA FEDERAL
DEL CONSUMIDOR



GOBIERNO DE
MÉXICO

SENER
SECRETARÍA DE ENERGÍA

ECONOMÍA
SECRETARÍA DE ECONOMÍA

PROFECO
PROCURADURÍA FEDERAL
DEL CONSUMIDOR

QUIÉN ES QUIÉN

EN LOS PRECIOS DE LA GASOLINA

Precios vigentes en el país del 17 al 23 de octubre de 2019





QUIÉN ES QUIÉN EN LOS PRECIOS DE LA GASOLINA

ESTACIONES DE SERVICIO
CON INDICADORES DE GANANCIA
MÁS ALTOS DE GASOLINA REGULAR

Precios vigentes en el país del 17 al 23 de octubre de 2019



GOBIERNO DE
MÉXICO

SENER
SECRETARÍA DE ENERGÍA

ECONOMÍA
SECRETARÍA DE ECONOMÍA

PROFECO
PROCURADURÍA FEDERAL
DEL CONSUMIDOR

RAZÓN SOCIAL	ENTIDAD	MUNICIPIO	DOMICILIO	KMS. A LA TERMINAL	PRECIO TERMINAL	PRECIO PÚBLICO PROMEDIO	INDICADOR GANANCIA
EMERALD GAS, SA DE CV	BAJA CALIFORNIA SUR	LOS CABOS	CARRETERA TRANSPENINSULAR MZ.9 LT.1 DESARROLLO AEROPUERTO	174	\$18.39	\$21.88	\$3.26
RALSI, SA DE CV	BAJA CALIFORNIA SUR	LA PAZ	BOULEVARD LUIS DONALDO COLOSIO NO. 110	12	\$18.39	\$21.74	\$3.31
RALSI, SA DE CV	BAJA CALIFORNIA SUR	LA PAZ	BOULEVARD CONSTITUYENTES DE 1975 NO. 15	20	\$18.39	\$21.74	\$3.31
GASOLINERA EL GANADERO, SA DE CV	BAJA CALIFORNIA SUR	LA PAZ	CALZADA AGUSTÍN OLACHEA NO. 3215	26	\$18.39	\$21.74	\$3.30
MEGA SERVICIOS DE OCCIDENTE, SA DE CV	SINALOA	CULIACÁN	AVENIDA INSURGENTES NO. 791 SUR	4	\$17.97	\$21.33	\$3.32
MEGA SERVICIOS DE OCCIDENTE, SA DE CV	SINALOA	CULIACÁN	BOULEVARD PEDRO INFANTE NO. 1855	7	\$17.97	\$21.33	\$3.32
GOLDEN GAS, SA DE CV	SINALOA	CULIACÁN	CALZADA HERÓICO COLEGIO MILITAR NO. 2495	9	\$17.97	\$21.33	\$3.32
GRUPO MUSALA, SA DE CV	SINALOA	CULIACÁN	BOULEVARD MUSALA NO. 1479 ORIENTE	11	\$17.97	\$21.33	\$3.32
SERVICIO CAPI, SA DE CV	SINALOA	CULIACÁN	MOCORITO ESQUINA AVENIDA COSTA RICA S/N	28	\$17.97	\$21.33	\$3.30
ESTHER MARGARITA MENDIVIL GIL	SONORA	NAVOJOA	KM 1780 CARRETERA INTL SUR	2	\$16.86	\$20.97	\$3.48



**EMERALD GAS,
SA DE CV**

LOS CABOS
BAJA CALIFORNIA SUR

\$21.88
por litro



Fuente: Valores estimados por SENER con información de CRE y SAT. El precio al público es un promedio de los precios registrados durante el periodo de referencia.
Notas: Marcas más representativas. Excluye zonas fronterizas con estímulo fiscal. Incluye descuentos en TAR.



QUIÉN ES QUIÉN EN LOS PRECIOS DE LA GASOLINA

ESTACIONES DE SERVICIO
CON INDICADORES DE GANANCIA
MÁS BAJOS DE GASOLINA REGULAR

Precios vigentes en el país del 17 al 23 de octubre de 2019



GOBIERNO DE
MÉXICO

SENER
SECRETARÍA DE ENERGÍA

ECONOMÍA
SECRETARÍA DE ECONOMÍA

PROFECO
PROCURADURÍA FEDERAL
DEL CONSUMIDOR

RAZÓN SOCIAL	ENTIDAD	MUNICIPIO	DOMICILIO	KMS. A LA TERMINAL	PRECIO TERMINAL	PRECIO PÚBLICO PROMEDIO	INDICADOR GANANCIA
E. S. G. E. S., SA DE CV	TABASCO	CENTRO	PROLONGACIÓN PASEO FRANCISCO JAVIER MINA Y EUSEBIO CASTILLO NO. 324	13	\$17.56	\$17.89	\$0.22
E. S. G. E. S., SA DE CV	TABASCO	NACAJUCA	CARRETERA VILLAHERMOSA NACAJUCA KM 4 S/N	14	\$17.56	\$17.89	\$0.22
PETRO MINCCONT, SA DE CV	TABASCO	CENTRO	CARRETERA ESTATAL VILLAHERMOSA- LA ISLA KM 3+500	7	\$17.56	\$17.92	\$0.24
INMOBILIARIA EL CARMELO, SA DE CV	TABASCO	NACAJUCA	CARRET ESTATAL NACAJUCA - JALPA DE MÉNDEZ KM 0.100 RANCHERÍA RIVERA ALTA	36	\$17.56	\$17.95	\$0.23
CARVI AUTOSERVICIOS, SA DE CV	TABASCO	CENTRO	CARRETERA VILLAHERMOSA A TEAPA KM 7	28	\$17.56	\$17.96	\$0.26
SERVICIO EL ABACA, SA DE CV	TABASCO	TEAPA	CARRETERA VILLAHERMOSA-TEAPA KM 53+500	67	\$17.56	\$17.99	\$0.22
OPERADORA TABASQUEÑA EDMAGRA, SA DE CV	TABASCO	CENTRO	CARRETERA FEDERAL NO. 195 VILLAHERMOSA-TEAPA (KM 15 + 640)	22	\$17.56	\$17.99	\$0.30
COSTCO GAS, SA DE CV	SAN LUIS POTOSÍ	SAN LUIS POTOSÍ	AVENIDA CHAPULTEPEC NO. 200	7	\$17.77	\$18.11	\$0.23
SERVICIOS AUXILIARES DE SINALOA, SA DE CV	SINALOA	CULIACÁN	BOULEVARD EMILIANO ZAPATA 2043 ESQUINA AVENIDA VALLARTA S/N	4	\$17.97	\$18.39	\$0.30
GASOLINERA BRAVO, SA DE CV	SINALOA	CULIACÁN	AVENIDA NICOLÁS BRAVO Y RÍO CASAS GRANDES NO. 1646	4	\$17.97	\$18.39	\$0.30



E. S. G. E. S.,
SA DE CV

CENTRO
TABASCO

\$17.89
por litro



Fuente: Valores estimados por SENER con información de CRE y SAT. El precio al público es un promedio de los precios registrados durante el periodo de referencia.
Notas: Marcas más representativas. Excluye zonas fronterizas con estímulo fiscal. Incluye descuentos en TAR.



QUIÉN ES QUIÉN EN LOS PRECIOS DE LA GASOLINA

ESTACIONES DE SERVICIO
CON INDICADORES DE GANANCIA
MÁS ALTOS DE GASOLINA PREMIUM

Precios vigentes en el país del 17 al 23 de octubre de 2019



GOBIERNO DE
MÉXICO

SENER
SECRETARÍA DE ENERGÍA

ECONOMÍA
SECRETARÍA DE ECONOMÍA

PROFECO
PROCURADURÍA FEDERAL
DEL CONSUMIDOR

RAZÓN SOCIAL	ENTIDAD	MUNICIPIO	DOMICILIO	KMS. A LA TERMINAL	PRECIO TERMINAL	PRECIO PÚBLICO PROMEDIO	INDICADOR GANANCIA
BP ESTACIONES Y SERVICIOS ENERGÉTICOS, SA DE CV	CDMX	BENITO JUÁREZ	FÉLIX CUEVAS NO. 435	7	\$18.97	\$22.78	\$3.90
MEGA GASOLINERAS, SA DE CV	GUANAJUATO	LEÓN	BOULEVARD MIGUEL DE CERVANTES SAAVEDRA NO. 322 FRACCIÓN DEL PREDIO EL SALTO	3	\$18.23	\$22.69	\$3.79
MEGA GASOLINERAS, SA DE CV	GUANAJUATO	SAN FRANCISCO DEL RINCÓN	BOULEVARD LAS TORRES NO. 517	5	\$18.23	\$22.69	\$3.79
MEGA GASOLINERAS, SA DE CV	GUANAJUATO	LEÓN	BOULEVARD FRANCISCO VILLA SUR NO. 713	7	\$18.23	\$22.69	\$3.79
MEGA GASOLINERAS, SA DE CV	GUANAJUATO	LEÓN	BOULEVARD ADOLFO LÓPEZ MATEOS NO. 2104	10	\$18.23	\$22.69	\$3.79
MEGA GASOLINERAS, SA DE CV	GUANAJUATO	LEÓN	BOULEVARD JUAN JOSÉ TORRES LANDA NO. 5404	11	\$18.23	\$22.69	\$3.79
MEGA GASOLINERAS, SA DE CV	GUANAJUATO	LEÓN	BOULEVARD ANTONIO MADRAZO GUTIÉRREZ NO. 231	12	\$18.23	\$22.69	\$3.79
INVERSERVICIOS EN GASOLINERAS, SA DE CV	JALISCO	SAN PEDRO TLAQUEPAQUE	PROLONGACIÓN AVENIDA COLÓN NO. 6065	16	\$18.23	\$22.69	\$3.79
MEGA GASOLINERAS, SA DE CV	GUANAJUATO	SAN FRANCISCO DEL RINCÓN	CARRETERA SAN FRANCISCO - LEÓN KM 5	16	\$18.23	\$22.69	\$3.79
MEGA GASOLINERAS, SA DE CV	GUANAJUATO	LEÓN	CARRETERA LEÓN - LAGOS DE MORENO NO. 410 KM 0.00	17	\$18.23	\$22.69	\$3.79



**BP ESTACIONES Y
SERVICIOS
ENERGÉTICOS,
SA DE CV**

BENITO JUÁREZ
CDMX

\$22.78
por litro



Fuente: Valores estimados por SENER con información de CRE y SAT. El precio al público es un promedio de los precios registrados durante el periodo de referencia.
Notas: Marcas más representativas. Excluye zonas fronterizas con estímulo fiscal. Incluye descuentos en TAR.



QUIÉN ES QUIÉN EN LOS PRECIOS DE LA GASOLINA

ESTACIONES DE SERVICIO
CON INDICADORES DE GANANCIA
MÁS BAJOS DE GASOLINA PREMIUM

Precios vigentes en el país del 17 al 23 de octubre de 2019



GOBIERNO DE
MÉXICO

SENER
SECRETARÍA DE ENERGÍA

ECONOMÍA
SECRETARÍA DE ECONOMÍA

PROFECO
PROCURADURÍA FEDERAL
DEL CONSUMIDOR

RAZÓN SOCIAL	ENTIDAD	MUNICIPIO	DOMICILIO	KMS. A LA TERMINAL	PRECIO TERMINAL	PRECIO PÚBLICO PROMEDIO	INDICADOR GANANCIA
SUPERSERVICIO CARGAGAS, SA DE CV	MORELOS	CUERNAVACA	JOSÉ MARÍA MORELOS NO. 68	7	\$18.42	\$18.97	\$0.42
PETRO MINCCONT, SA DE CV	TABASCO	CENTRO	CARRETERA ESTATAL VILLAHERMOSA- LA ISLA KM 3+500	7	\$18.66	\$19.29	\$0.48
COMVALE DE MÉXICO, SA DE CV	SAN LUIS POTOSÍ	SAN LUIS POTOSÍ	EUGENIO GARZA SADA NO. 101	10	\$19.20	\$19.75	\$0.41
COMBUSTIBLES Y LUBRICANTES ISLAS, SA DE CV	VERACRUZ	ISLA	CARRETERA ESTATAL KM 0+800 ISLA - PLAYA VICENTE	125	\$19.01	\$19.79	\$0.48
SERVICIO FEGOGAS, SA DE CV	QUERÉTARO	QUERÉTARO	AVENIDA DE LA LUZ NO. 118	4	\$19.50	\$20.09	\$0.45
SAGIS SCORP, SA DE CV	DURANGO	DURANGO	RICARDO FLORES MAGÓN NO. 800	2	\$19.59	\$20.10	\$0.38
SAGIS SCORP, SA DE CV	DURANGO	DURANGO	AVENIDA LÁZARO CÁRDENAS NO. 307	3	\$19.59	\$20.10	\$0.38
SAGIS SCORP, SA DE CV	DURANGO	DURANGO	BOULEVARD GUADALUPE VICTORIA NO. 413	5	\$19.59	\$20.10	\$0.38
SAGIS SCORP, SA DE CV	DURANGO	DURANGO	CARRETERA DURANGO-PARRAL NO. 1300	9	\$19.59	\$20.10	\$0.38
SAGIS SCORP, SA DE CV	DURANGO	DURANGO	CARRETERA A MAZATLÁN KM 3.2 S/N	11	\$19.59	\$20.10	\$0.38



**SUPERSERVICIO
CARGAGAS, SA DE CV**

CUERNAVACA
MORELOS

\$18.97
por litro



Fuente: Valores estimados por SENER con información de CRE y SAT. El precio al público es un promedio de los precios registrados durante el periodo de referencia.
Notas: Marcas más representativas. Excluye zonas fronterizas con estímulo fiscal. Incluye descuentos en TAR.



QUIÉN ES QUIÉN EN LOS PRECIOS DE LA GASOLINA

ESTACIONES DE SERVICIO
CON INDICADORES DE GANANCIA
MÁS ALTOS DE DIÉSEL

Precios vigentes en el país del 17 al 23 de octubre de 2019



GOBIERNO DE
MÉXICO

SENER
SECRETARÍA DE ENERGÍA

ECONOMÍA
SECRETARÍA DE ECONOMÍA

PROFECO
PROCURADURÍA FEDERAL
DEL CONSUMIDOR

RAZÓN SOCIAL	ENTIDAD	MUNICIPIO	DOMICILIO	KMS. A LA TERMINAL	PRECIO TERMINAL	PRECIO PÚBLICO PROMEDIO	INDICADOR GANANCIA
SERVICIOS GASOLINEROS DE MÉXICO, SA DE CV	JALISCO	ATOTONILCO EL ALTO	CARRETERA ATOTONILCO – GUADALAJARA KM 6	90	\$19.16	\$22.08	\$3.16
ESTACIÓN DE SERVICIO SAN ANTONIO, SA DE CV	OAXACA	SAN PEDRO MIXTEPEC	CALLE TERCERA NORTE NO. 401	256	\$18.92	\$22.05	\$3.13
SERVICIO CIMOGUA, SA DE CV	OAXACA	SAN PEDRO MIXTEPEC	PESCADORES ESQUINA CARRETERA OAXACA NO. 02 PONIENTE	258	\$18.92	\$22.05	\$3.12
MULTISERVICIOS LA PILARICA, SA DE CV	SINALOA	LOS MOCHIS	CARRETERA LOS MOCHIS-TOPOLOBAMPO NO. 4395 SUR	16	\$18.12	\$21.97	\$3.26
ABASTECEDORA DE SERVICIOS DEL VALLE, SA DE CV	SINALOA	GUASAVE	BOULEVARD CENTRAL NO. 491 PONIENTE	40	\$18.12	\$21.91	\$3.16
ESTACIONES DE SERVICIO, SA DE CV	GUANAJUATO	SAN MIGUEL DE ALLENDE	KM 1 DE LA CARRETERA A CELAYA	46	\$18.04	\$21.89	\$3.20
COMBUSTIBLES DE LA BAHIA, SA DE CV	JALISCO	PUERTO VALLARTA	FRANCISCO VILLA NO. 1522	321	\$18.68	\$21.88	\$3.22
ABASTECEDORA DE SERVICIOS DEL VALLE, SA DE CV	SINALOA	SALVADOR ALVARADO	BOULEVARD FRANCISCO LABASTIDA OCHOA NO. 347	5	\$18.12	\$21.88	\$3.17
ESTHER MARGARITA MENDIVIL GIL	SONORA	NAVOJOA	KM 1780 CARRETERA INTL SUR	2	\$18.12	\$21.86	\$3.16
S.C. COMBUSTIBLES, SA DE CV	GUANAJUATO	JARAL DEL PROGRESO	MIGUEL HIDALGO NO. 235	39	\$18.04	\$21.78	\$3.12



**SERVICIOS
GASOLINEROS DE
MÉXICO,
SA DE CV**

ATOTONILCO EL ALTO
JALISCO

\$22.08
por litro



Fuente: Valores estimados por SENER con información de CRE y SAT. El precio al público es un promedio de los precios registrados durante el periodo de referencia.
Notas: Marcas más representativas. Excluye zonas fronterizas con estímulo fiscal. Incluye descuentos en TAR.



QUIÉN ES QUIÉN EN LOS PRECIOS DE LA GASOLINA

ESTACIONES DE SERVICIO
CON INDICADORES DE GANANCIA
MÁS BAJOS DE DIÉSEL

Precios vigentes en el país del 17 al 23 de octubre de 2019



GOBIERNO DE
MÉXICO

SENER
SECRETARÍA DE ENERGÍA

ECONOMÍA
SECRETARÍA DE ECONOMÍA

PROFECO
PROCURADURÍA FEDERAL
DEL CONSUMIDOR

RAZÓN SOCIAL	ENTIDAD	MUNICIPIO	DOMICILIO	KMS. A LA TERMINAL	PRECIO TERMINAL	PRECIO PÚBLICO PROMEDIO	INDICADOR GANANCIA
SERVICIO PERIMENDEZ, SA DE CV	TABASCO	CENTRO	PERIFÉRICO CARLOS PELLICER CÁMARA S/N	15	\$18.89	\$19.39	\$0.37
SERVICIO GONZÁLEZ AVILA, SA DE CV	MÉXICO	TECÁMAC	CARRETERA DE LOS REYES ZUMPANGO KM 5	40	\$18.93	\$19.50	\$0.38
SERVICIO FEKAR, SA DE CV	QUERÉTARO	CORREGIDORA	BOULEVARD DE LAS AMÉRICAS NO. 960, FRACCIÓN I DE LAS PARCELA 70 Z-8 P1/2	12	\$19.45	\$19.89	\$0.32
SERVICIO ZACATECAS DE CONCEPCIÓN DEL ORO, SA DE CV	ZACATECAS	CONCEPCIÓN DEL ORO	CARRETERA CONCEPCIÓN DEL ORO KM 2	127	\$19.36	\$19.90	\$0.27
SERVICIO FEGOGAS, SA DE CV	QUERÉTARO	QUERÉTARO	AVENIDA DE LA LUZ NO. 118	4	\$19.45	\$19.99	\$0.40
INMOBILIARIA CORBELI, SA DE CV	GUANAJUATO	CELAYA	EJE SUR PONIENTE JUAN PABLO II NO. 1132 SANTA MARÍA DEL REFUGIO CELAYA	4	\$19.51	\$20.01	\$0.37
JAG AUTOSERVICIOS, SA DE CV	SONORA	ETCHOJOA	KM 1+300 CARRETERA ETCHOJOA-BACOBAMPO	28	\$19.71	\$20.09	\$0.25
SAGIS SCORP, SA DE CV	DURANGO	DURANGO	RICARDO FLORES MAGÓN NO. 800	2	\$19.72	\$20.10	\$0.26
SAGIS SCORP, SA DE CV	DURANGO	DURANGO	BOULEVARD GUADALUPE VICTORIA NO. 413	5	\$19.72	\$20.10	\$0.26
SAGIS SCORP, SA DE CV	DURANGO	DURANGO	CARRETERA DURANGO-PARRAL NO. 1300	9	\$19.72	\$20.10	\$0.26



SERVICIO
PERIMENDEZ,
SA DE CV

CENTRO
TABASCO

\$19.39
por litro



Fuente: Valores estimados por SENER con información de CRE y SAT. El precio al público es un promedio de los precios registrados durante el periodo de referencia.
Notas: Marcas más representativas. Excluye zonas fronterizas con estímulo fiscal. Incluye descuentos en TAR.

INDICADORES DE GANANCIAS POR MARCA

GASOLINA REGULAR, 17 AL 23 DE OCTUBRE DE 2019

NACIONAL (PESOS/LT)

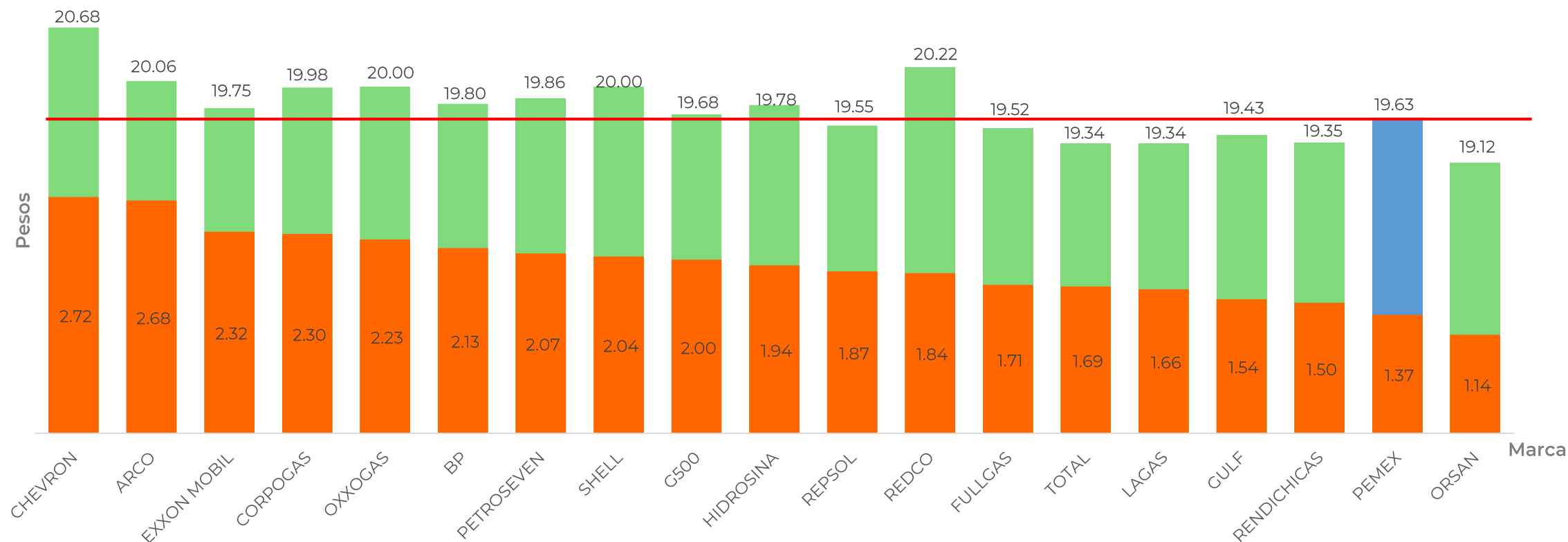


GOBIERNO DE
MÉXICO

SENER
SECRETARÍA DE ENERGÍA

ECONOMÍA
SECRETARÍA DE ECONOMÍA

PROFECO
PROCURADURÍA FEDERAL
DEL CONSUMIDOR



Fuente: Valores estimados con información de CRE y SAT.
 Notas: Marcas más representativas;
 Excluye zonas fronterizas con estímulo fiscal.
 El indicador de ganancia de las compañías importadoras
 incluye el margen al mayoreo.
 Incluye descuentos estimados en TAR.

Las tres marcas con precios más altos son:
CHEVRON, REDCO y ARCO.

Las tres marcas con precios más bajos son:
ORSAN, LAGAS y TOTAL.

INDICADORES DE GANANCIAS POR MARCA

GASOLINA PREMIUM, 17 AL 23 DE OCTUBRE DE 2019

NACIONAL (PESOS/LT)

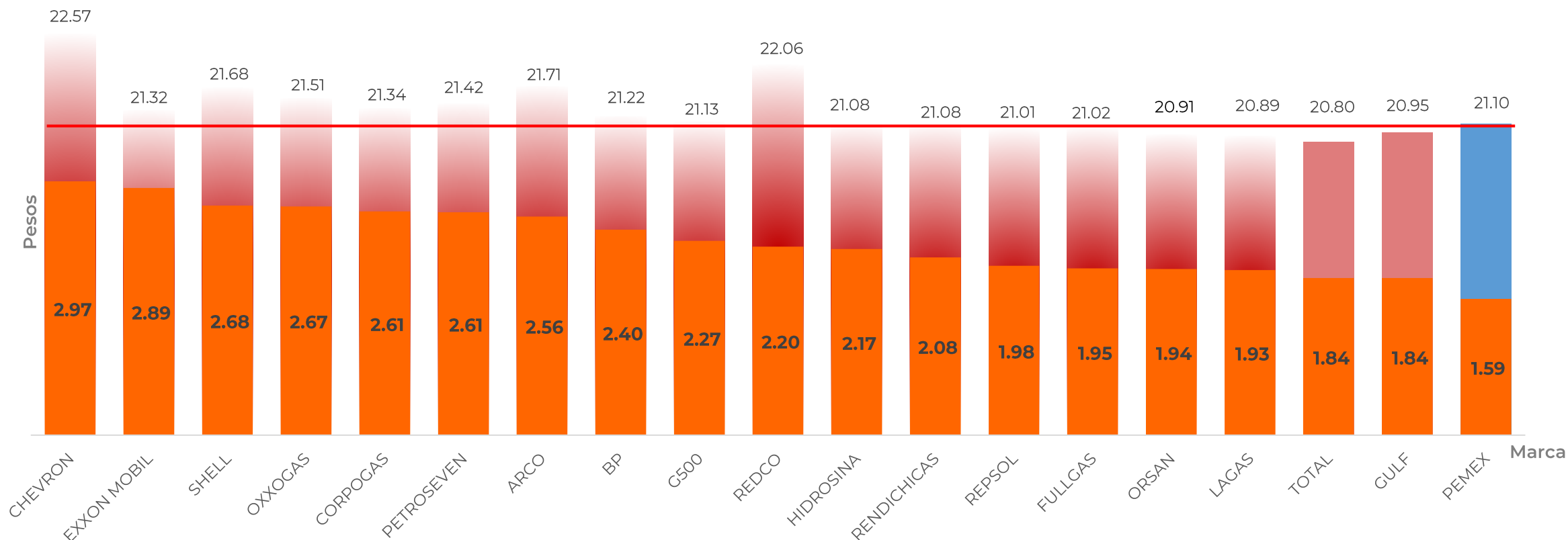


GOBIERNO DE
MÉXICO

SENER
SECRETARÍA DE ENERGÍA

ECONOMÍA
SECRETARÍA DE ECONOMÍA

PROFECO
PROCURADURÍA FEDERAL
DEL CONSUMIDOR



Fuente: Valores estimados con información de CRE y SAT.
 Notas: Marcas más representativas;
 Excluye zonas fronterizas con estímulo fiscal.
 El indicador de ganancia de las compañías importadoras
 incluye el margen al mayoreo.
 Incluye descuentos estimados en TAR.

Las tres marcas con precios más altos son:
CHEVRON, REDCO y ARCO.

Las tres marcas con precios más bajos son:
TOTAL, LAGAS y ORSAN.

INDICADORES DE GANANCIAS POR MARCA

DIÉSEL, 17 AL 23 DE OCTUBRE DE 2019

NACIONAL (PESOS/LT)

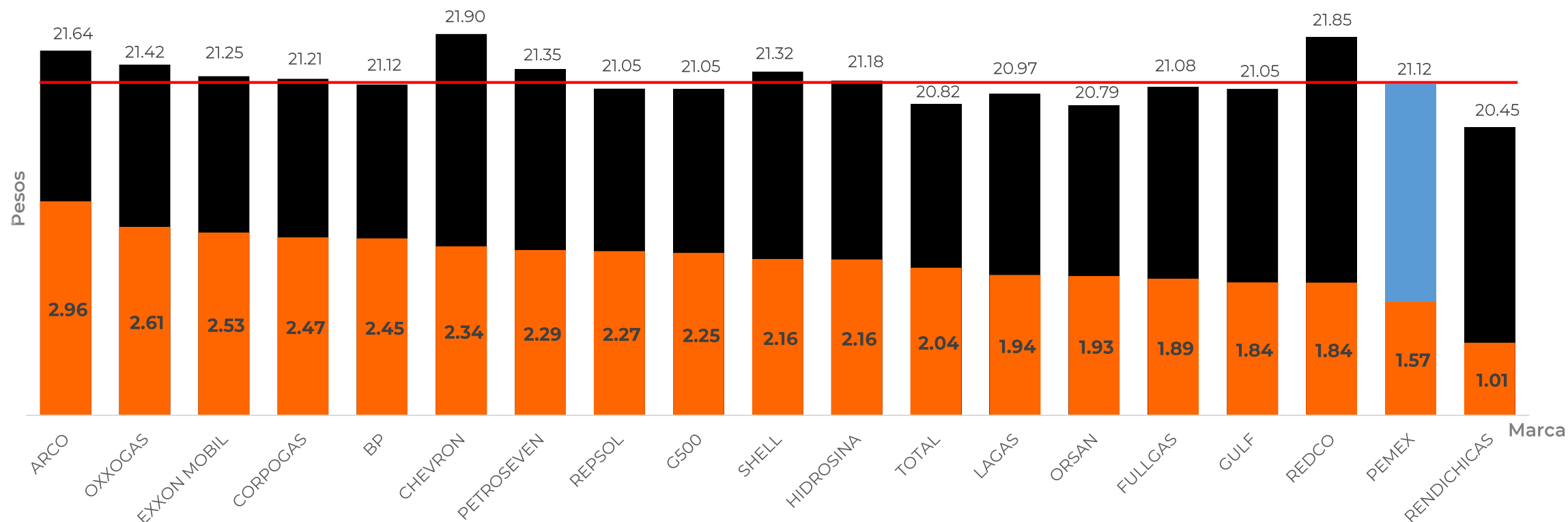


GOBIERNO DE
MÉXICO

SENER
SECRETARÍA DE ENERGÍA

ECONOMÍA
SECRETARÍA DE ECONOMÍA

PROFECO
PROCURADURÍA FEDERAL
DEL CONSUMIDOR



Fuente: Valores estimados con información de CRE y SAT.
Notas: Marcas más representativas;
Excluye zonas fronterizas con estímulo fiscal.
El indicador de ganancia de las compañías importadoras
incluye el margen al mayoreo.
Incluye descuentos estimados en TAR.

Las tres marcas con precios más altos son:
CHEVRON, REDCO y ARCO.

Las tres marcas con precios más bajos son:
RENDICHICAS, ORSAN y TOTAL.



**GOBIERNO DE
MÉXICO**

SENER
SECRETARÍA DE ENERGÍA

ECONOMÍA
SECRETARÍA DE ECONOMÍA

PROFECO
PROCURADURÍA FEDERAL
DEL CONSUMIDOR

ZONA METROPOLITANA DEL VALLE DE MÉXICO

INDICADORES DE GANANCIAS POR MARCA

GASOLINA REGULAR, 17 AL 23 DE OCTUBRE DE 2019

ZONA METROPOLITANA DEL VALLE DE MÉXICO (PESOS/LT)

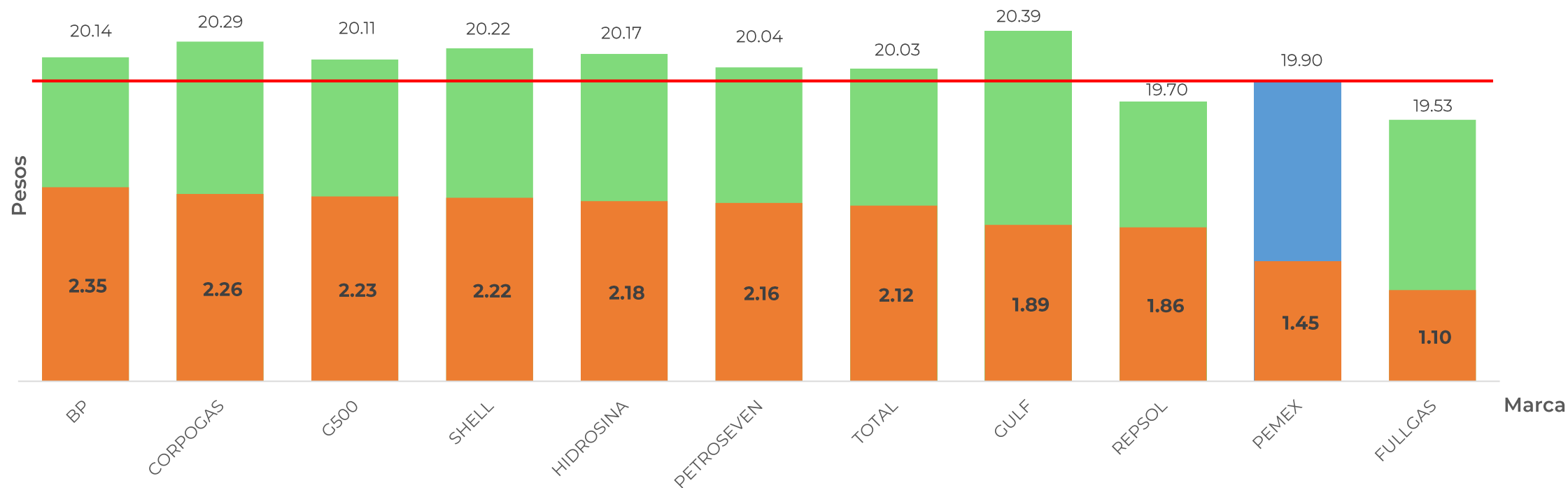


GOBIERNO DE
MÉXICO

SENER
SECRETARÍA DE ENERGÍA

ECONOMÍA
SECRETARÍA DE ECONOMÍA

PROFECO
PROCURADURÍA FEDERAL
DEL CONSUMIDOR



Fuente: Valores estimados con información de CRE y SAT.
 Notas: Marcas más representativas;
 Excluye zonas fronterizas con estímulo fiscal.
 El indicador de ganancia de las compañías importadoras
 incluye el margen al mayoreo.
 Incluye descuentos estimados en TAR.

Las tres marcas con precios más altos son:
 GULF, CORPOGAS y SHELL.

Las tres marcas con precios más bajos son:
 FULLGAS, REPSOL y PEMEX.

INDICADORES DE GANANCIAS POR MARCA

GASOLINA PREMIUM, 17 AL 23 DE OCTUBRE DE 2019

ZONA METROPOLITANA DEL VALLE DE MÉXICO (PESOS/LT)

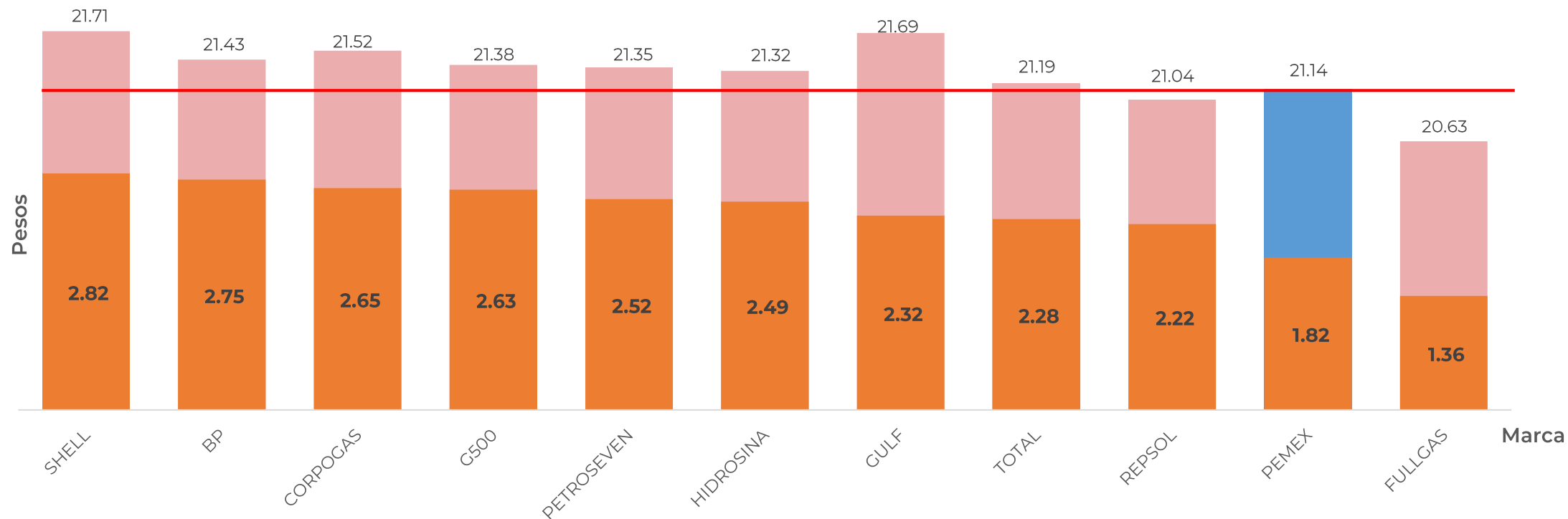


GOBIERNO DE
MÉXICO

SENER
SECRETARÍA DE ENERGÍA

ECONOMÍA
SECRETARÍA DE ECONOMÍA

PROFECO
PROCURADURÍA FEDERAL
DEL CONSUMIDOR



Fuente: Valores estimados con información de CRE y SAT.
Notas: Marcas más representativas;
Excluye zonas fronterizas con estímulo fiscal.
El indicador de ganancia de las compañías importadoras
incluye el margen al mayoreo.
Incluye descuentos estimados en TAR.

Las tres marcas con precios más altos son:
SHELL, GULF y CORPOGAS.

Las tres marcas con precios más bajos son:
FULLGAS, REPSOL y PEMEX.

INDICADORES DE GANANCIAS POR MARCA

GASOLINA DIÉSEL, 17 AL 23 DE OCTUBRE DE 2019

ZONA METROPOLITANA DEL VALLE DE MÉXICO (PESOS/LT)

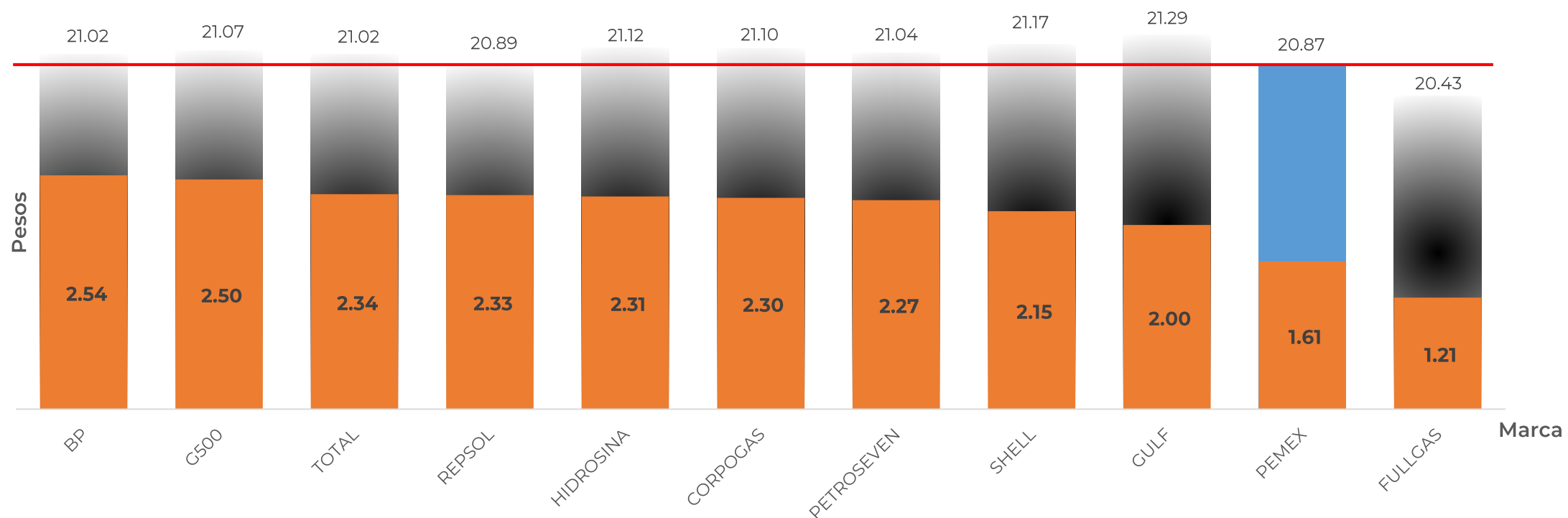


GOBIERNO DE
MÉXICO

SENER
SECRETARÍA DE ENERGÍA

ECONOMÍA
SECRETARÍA DE ECONOMÍA

PROFECO
PROCURADURÍA FEDERAL
DEL CONSUMIDOR



Fuente: Valores estimados con información de CRE y SAT.
Notas: Marcas más representativas;
Excluye zonas fronterizas con estímulo fiscal.
El indicador de ganancia de las compañías importadoras incluye el margen al mayoreo.
Incluye descuentos estimados en TAR.

Las tres marcas con precios más altos son:
GULF, SHELL e HIDROSINA.

Las tres marcas con precios más bajos son:
FULLGAS, PEMEX y REPSOL.



**GOBIERNO DE
MÉXICO**

SENER
SECRETARÍA DE ENERGÍA

ECONOMÍA
SECRETARÍA DE ECONOMÍA

PROFECO
PROCURADURÍA FEDERAL
DEL CONSUMIDOR

ZONA METROPOLITANA DE GUADALAJARA

INDICADORES DE GANANCIAS POR MARCA

GASOLINA REGULAR, 17 AL 23 DE OCTUBRE DE 2019

ZONA METROPOLITANA DE GUADALAJARA (PESOS/LT)

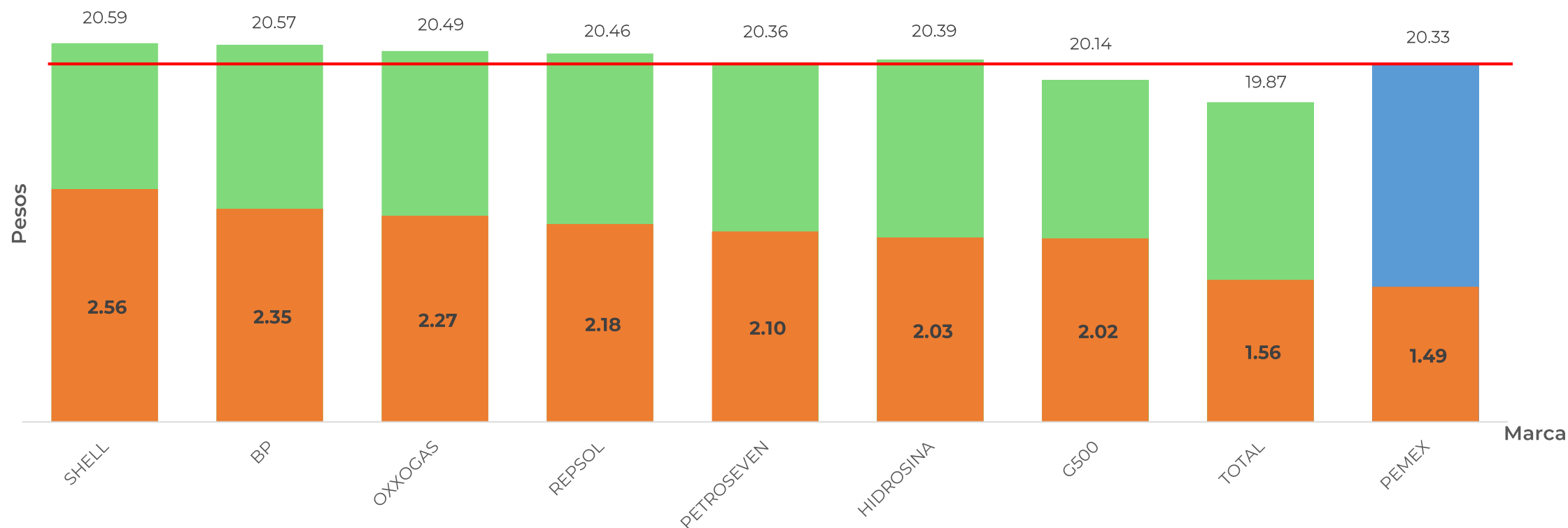


GOBIERNO DE
MÉXICO

SENER
SECRETARÍA DE ENERGÍA

ECONOMÍA
SECRETARÍA DE ECONOMÍA

PROFECO
PROCURADURÍA FEDERAL
DEL CONSUMIDOR



Fuente: Valores estimados con información de CRE y SAT.
 Notas: Marcas más representativas;
 Excluye zonas fronterizas con estímulo fiscal.
 El indicador de ganancia de las compañías importadoras
 incluye el margen al mayoreo.
 Incluye descuentos estimados en TAR.

Las tres marcas con precios más altos son:
SHELL, BP y OXXOGAS.

Las tres marcas con precios más bajos son:
TOTAL, G500 e PEMEX.

INDICADORES DE GANANCIAS POR MARCA

GASOLINA PREMIUM, 17 AL 23 DE OCTUBRE DE 2019

ZONA METROPOLITANA DE GUADALAJARA (PESOS/LT)

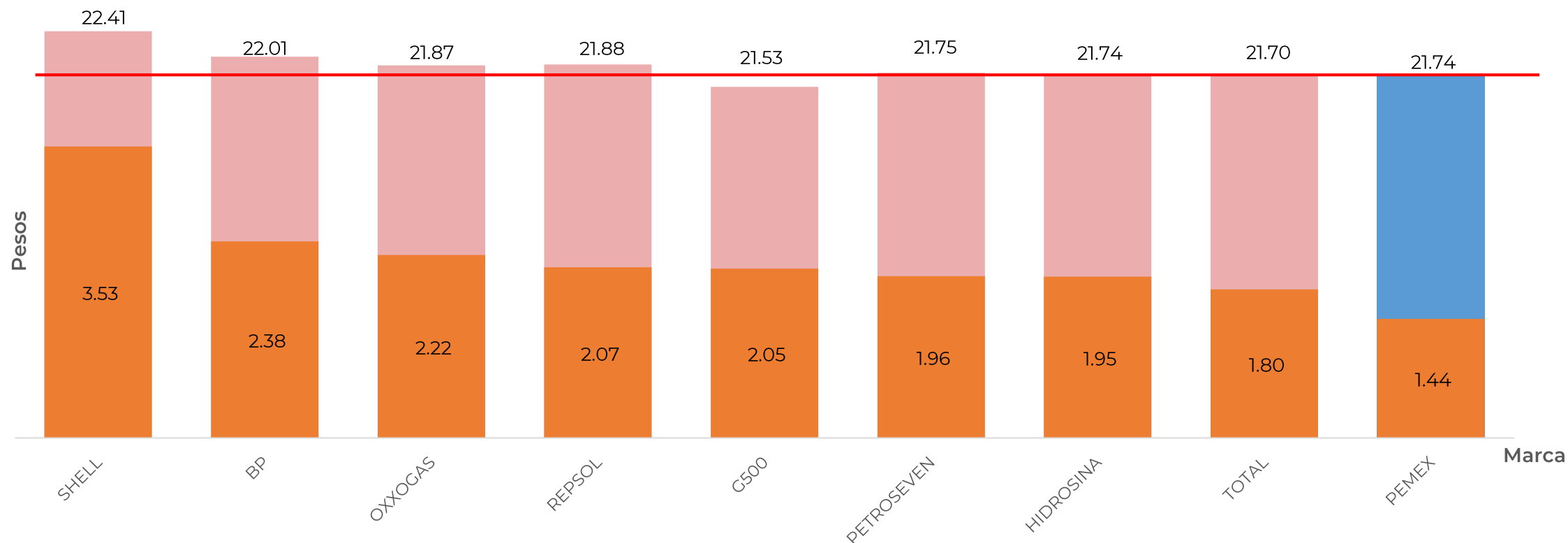


GOBIERNO DE
MÉXICO

SENER
SECRETARÍA DE ENERGÍA

ECONOMÍA
SECRETARÍA DE ECONOMÍA

PROFECO
PROCURADURÍA FEDERAL
DEL CONSUMIDOR



Fuente: Valores estimados con información de CRE y SAT.
 Notas: Marcas más representativas;
 Excluye zonas fronterizas con estímulo fiscal.
 El indicador de ganancia de las compañías importadoras
 incluye el margen al mayoreo.
 Incluye descuentos estimados en TAR.

Las tres marcas con precios más altos son:
SHELL, BP y REPSOL.

Las tres marcas con precios más bajos son:
G500, TOTAL y PEMEX.

INDICADORES DE GANANCIAS POR MARCA

DIÉSEL, 17 AL 23 DE OCTUBRE DE 2019

ZONA METROPOLITANA DE GUADALAJARA (PESOS/LT)

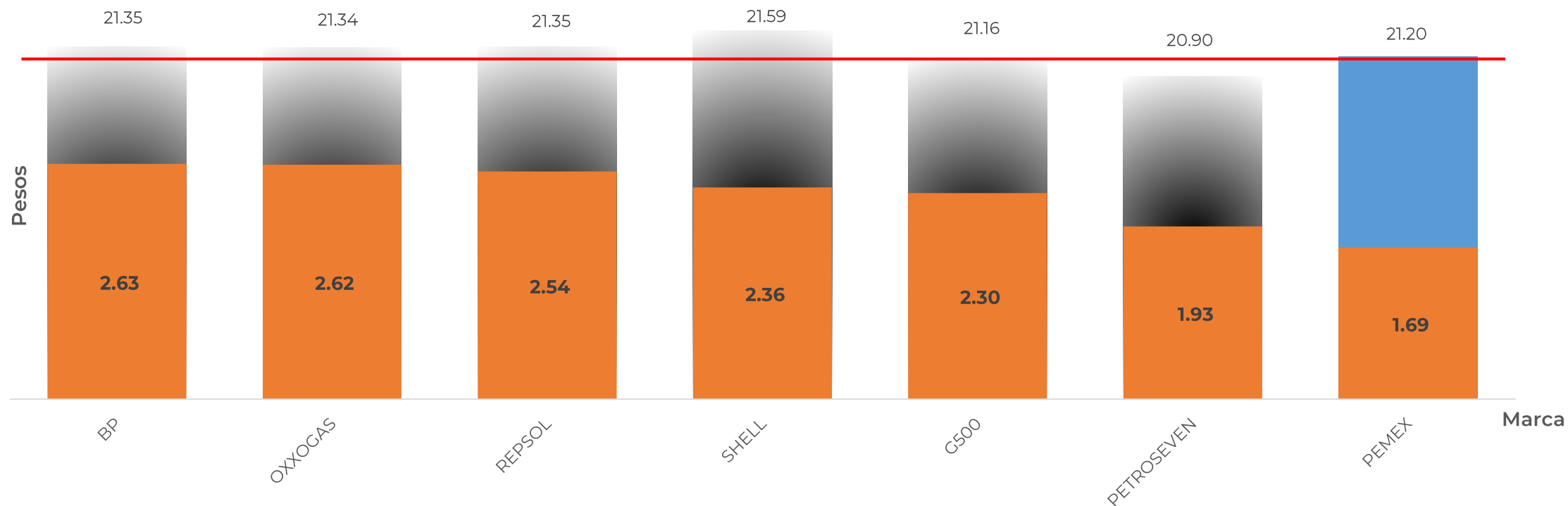


GOBIERNO DE
MÉXICO

SENER
SECRETARÍA DE ENERGÍA

ECONOMÍA
SECRETARÍA DE ECONOMÍA

PROFECO
PROCURADURÍA FEDERAL
DEL CONSUMIDOR



Fuente: Valores estimados con información de CRE y SAT.
 Notas: Marcas más representativas;
 Excluye zonas fronterizas con estímulo fiscal.
 El indicador de ganancia de las compañías importadoras
 incluye el margen al mayoreo.
 Incluye descuentos estimados en TAR.

Las tres marcas con precios más altos son:
SHELL, BP y REPSOL.

Las tres marcas con precios más bajos son:
PETROSEVEN, G500 y PEMEX.



**GOBIERNO DE
MÉXICO**

SENER
SECRETARÍA DE ENERGÍA

ECONOMÍA
SECRETARÍA DE ECONOMÍA

PROFECO
PROCURADURÍA FEDERAL
DEL CONSUMIDOR

ZONA METROPOLITANA DE MONTERREY

INDICADORES DE GANANCIAS POR MARCA

GASOLINA REGULAR, 17 AL 23 DE OCTUBRE DE 2019

ZONA METROPOLITANA MONTERREY (PESOS/LT)

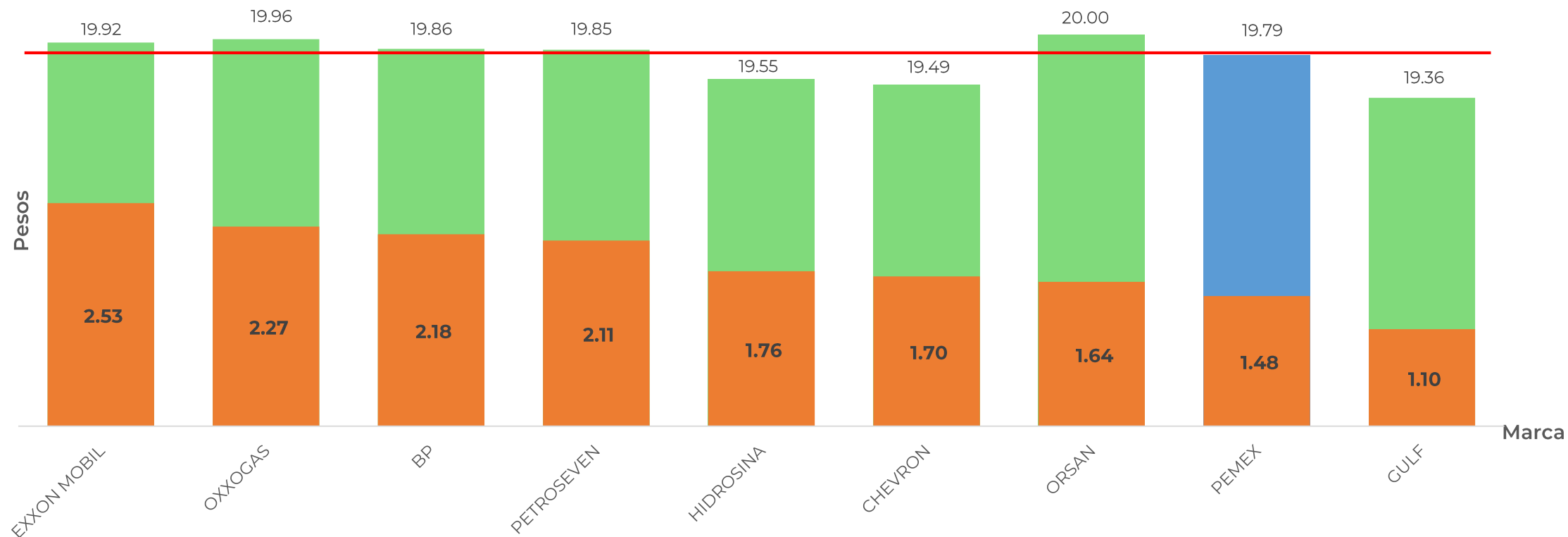


GOBIERNO DE
MÉXICO

SENER
SECRETARÍA DE ENERGÍA

ECONOMÍA
SECRETARÍA DE ECONOMÍA

PROFECO
PROCURADURÍA FEDERAL
DEL CONSUMIDOR



Fuente: Valores estimados con información de CRE y SAT.
 Notas: Marcas más representativas;
 Excluye zonas fronterizas con estímulo fiscal.
 El indicador de ganancia de las compañías importadoras incluye el margen al mayoreo.
 Incluye descuentos estimados en TAR.

Las tres marcas con precios más altos son:
ORSAN, OXXOGAS y EXXON.

Las tres marcas con precios más bajos son:
GULF, CHEVRON e HIDROSINA.

INDICADORES DE GANANCIAS POR MARCA

GASOLINA PREMIUM, 17 AL 23 DE OCTUBRE DE 2019

ZONA METROPOLITANA MONTERREY (PESOS/LT)

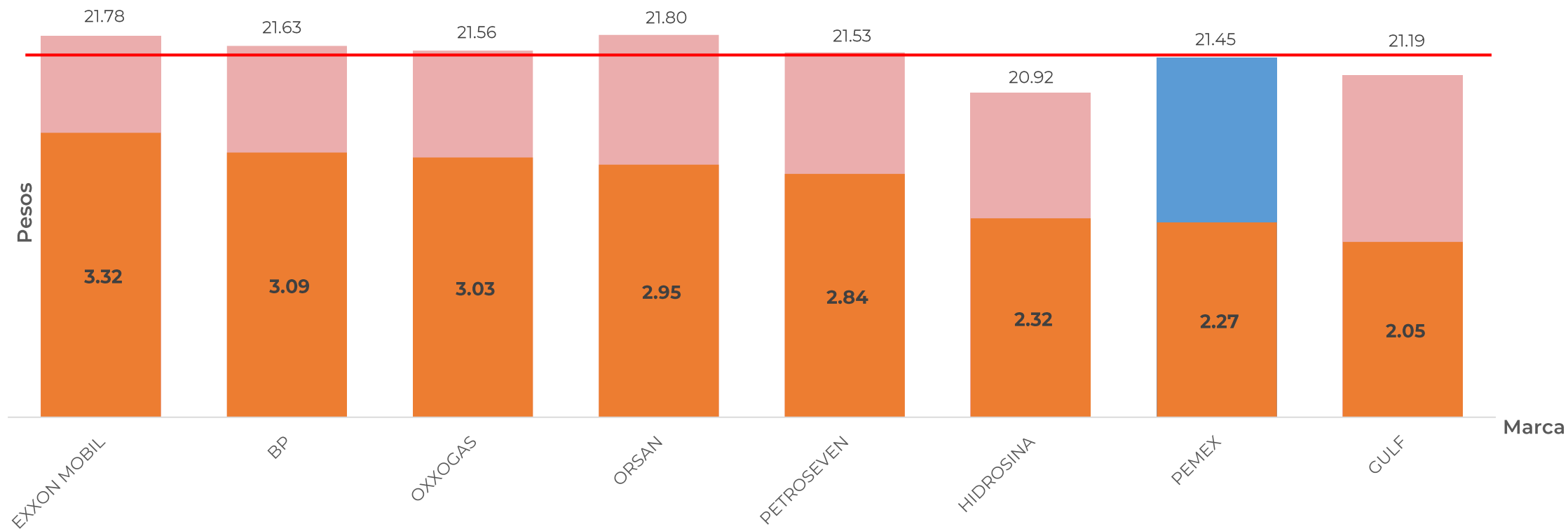


GOBIERNO DE
MÉXICO

SENER
SECRETARÍA DE ENERGÍA

ECONOMÍA
SECRETARÍA DE ECONOMÍA

PROFECO
PROCURADURÍA FEDERAL
DEL CONSUMIDOR



Fuente: Valores estimados con información de CRE y SAT.
 Notas: Marcas más representativas;
 Excluye zonas fronterizas con estímulo fiscal.
 El indicador de ganancia de las compañías importadoras
 incluye el margen al mayoreo.
 Incluye descuentos estimados en TAR.

Las tres marcas con precios más altos son:
ORSAN, EXXON y BP.

Las tres marcas con precios más bajos son:
HIDROSINA, GULF y PEMEX.

INDICADORES DE GANANCIAS POR MARCA

DIÉSEL, 17 AL 23 DE OCTUBRE DE 2019

ZONA METROPOLITANA MONTERREY (PESOS/LT)

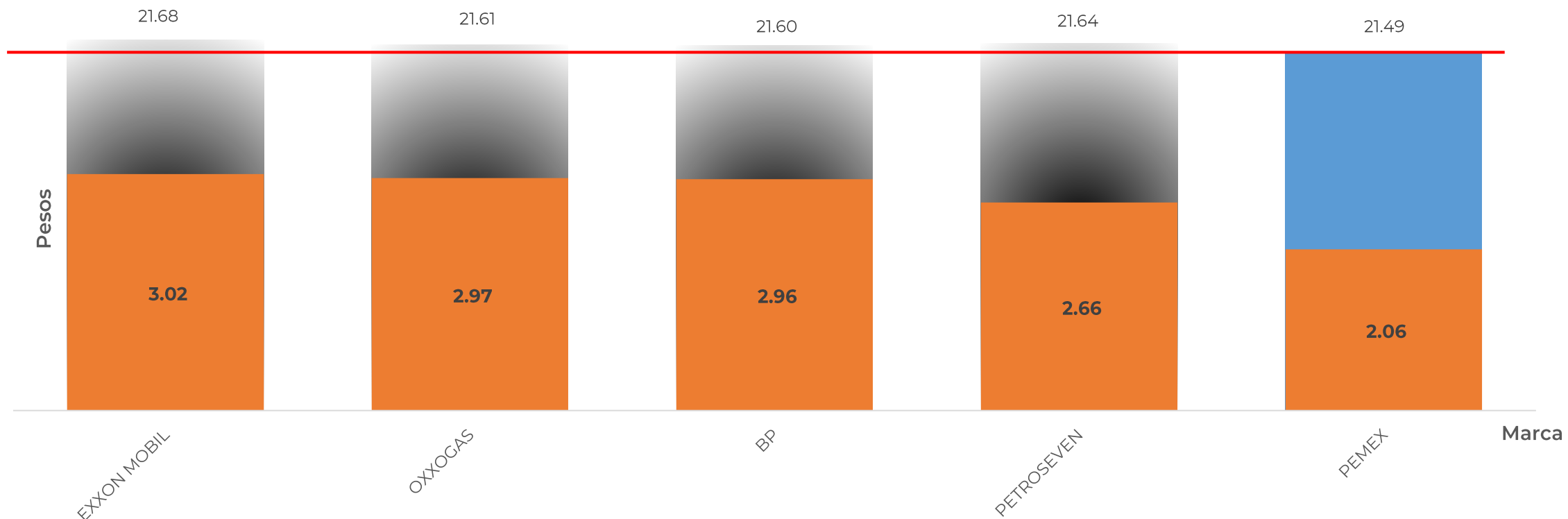


GOBIERNO DE
MÉXICO

SENER
SECRETARÍA DE ENERGÍA

ECONOMÍA
SECRETARÍA DE ECONOMÍA

PROFECO
PROCURADURÍA FEDERAL
DEL CONSUMIDOR



Fuente: Valores estimados con información de CRE y SAT.
 Notas: Marcas más representativas;
 Excluye zonas fronterizas con estímulo fiscal.
 El indicador de ganancia de las compañías importadoras
 incluye el margen al mayoreo.
 Incluye descuentos estimados en TAR.

Las dos marcas con precios más altos son:
EXXON y PETROSEVEN.

Las dos marcas con precios más bajos son:
PEMEX y BP.