



QUIÉN ES QUIÉN EN LOS PRECIOS DE LA GASOLINA

PRECIOS VIGENTES EN EL PAÍS DEL 31 DE OCTUBRE AL 6 DE NOVIEMBRE DE 2019



GOBIERNO DE
MÉXICO

SENER
SECRETARÍA DE ENERGÍA

ECONOMÍA
SECRETARÍA DE ECONOMÍA

PROFECO
PROCURADURÍA FEDERAL
DEL CONSUMIDOR



GOBIERNO DE
MÉXICO

SENER
SECRETARÍA DE ENERGÍA

ECONOMÍA
SECRETARÍA DE ECONOMÍA

PROFECO
PROCURADURÍA FEDERAL
DEL CONSUMIDOR

QUIÉN ES QUIÉN

EN LOS PRECIOS DE LA GASOLINA

Precios vigentes en el país del 31 de octubre al 6 de noviembre de 2019





QUIÉN ES QUIÉN EN LOS PRECIOS DE LA GASOLINA

ESTACIONES DE SERVICIO
CON INDICADORES DE GANANCIA
MÁS ALTOS DE GASOLINA REGULAR

Precios vigentes en el país del 31 de octubre al 6 de noviembre de 2019



GOBIERNO DE
MÉXICO

SENER
SECRETARÍA DE ENERGÍA

ECONOMÍA
SECRETARÍA DE ECONOMÍA

PROFECO
PROCURADURÍA FEDERAL
DEL CONSUMIDOR

RAZÓN SOCIAL	ENTIDAD	MUNICIPIO	DOMICILIO	KMS. A LA TERMINAL	PRECIO TERMINAL	PRECIO PÚBLICO PROMEDIO	INDICADOR GANANCIA
EMERALD GAS, SA DE CV	BAJA CALIFORNIA SUR	LOS CABOS	CARRETERA TRANSPENINSULAR MZ.9 LT. 1 DESARROLLO AEROPUERTO	174	\$18.19	\$21.99	\$3.47
RALSI, SA DE CV	BAJA CALIFORNIA SUR	LA PAZ	BOULEVARD LUIS DONALDO COLOSIO NO. 110	12	\$18.19	\$21.91	\$3.57
RALSI, SA DE CV	BAJA CALIFORNIA SUR	LA PAZ	BOULEVARD CONSTITUYENTES DE 1975 NO. 15	20	\$18.19	\$21.91	\$3.57
GASOLINERA EL GANADERO, SA DE CV	BAJA CALIFORNIA SUR	LA PAZ	CALZADA AGUSTÍN OLACHEA NO. 3215	26	\$18.19	\$21.91	\$3.56
GASOLINERA EL GANADERO, SA DE CV	BAJA CALIFORNIA SUR	LA PAZ	AGUSTO OLACHEA Y L. D. COLOSIO NO. 4410	59	\$18.19	\$21.91	\$3.49
MEGA SERVICIOS DE OCCIDENTE, SA DE CV	BAJA CALIFORNIA SUR	LA PAZ	CARRETERA TRANSPENINSULAR LA PAZ-LOS CABOS KM 201	207	\$18.19	\$21.91	\$3.37
MEGA SERVICIOS DE OCCIDENTE, SA DE CV	SINALOA	CULIACÁN	AVENIDA INSURGENTES NO. 791 SUR	4	\$17.77	\$21.50	\$3.58
MEGA SERVICIOS DE OCCIDENTE, SA DE CV	SINALOA	CULIACÁN	BOULEVARD PEDRO INFANTE NO. 1855	7	\$17.77	\$21.50	\$3.58
GOLDEN GAS, SA DE CV	SINALOA	CULIACÁN	CALZADA HERÓICO COLEGIO MILITAR NO. 2495	9	\$17.77	\$21.50	\$3.58
GRUPO MUSALA, SA DE CV	SINALOA	CULIACÁN	BOULEVARD MUSALA NO. 1479 ORIENTE	11	\$17.77	\$21.50	\$3.58



**EMERALD GAS,
SA DE CV**

LOS CABOS
BAJA CALIFORNIA SUR

\$21.99
por litro



Fuente: Valores estimados por SENER con información de CRE y SAT. El precio al público es un promedio de los precios registrados durante el periodo de referencia.
Notas: Marcas más representativas. Excluye zonas fronterizas con estímulo fiscal. Incluye descuentos en TAR.



QUIÉN ES QUIÉN EN LOS PRECIOS DE LA GASOLINA

ESTACIONES DE SERVICIO
CON INDICADORES DE GANANCIA
MÁS BAJOS DE GASOLINA REGULAR

Precios vigentes en el país del 31 de octubre al 6 de noviembre de 2019



GOBIERNO DE
MÉXICO

SENER
SECRETARÍA DE ENERGÍA

ECONOMÍA
SECRETARÍA DE ECONOMÍA

PROFECO
PROCURADURÍA FEDERAL
DEL CONSUMIDOR

RAZÓN SOCIAL	ENTIDAD	MUNICIPIO	DOMICILIO	KMS. A LA TERMINAL	PRECIO TERMINAL	PRECIO PÚBLICO PROMEDIO	INDICADOR GANANCIA
COSTCO GAS, SA DE CV	TABASCO	CENTRO	CIRCUITO INTERIOR CARLOS PELLICER CÁMARA NO. 403	6	\$17.36	\$17.70	\$0.23
CORPORATIVO PARAGAS, SA DE CV	TABASCO	CENTRO	PRINCIPAL SANMARKANDA	14	\$17.36	\$17.75	\$0.27
GRUPO DIVALA, SA DE CV	TABASCO	CENTRO	QUINTIN ARAUZ NO. 307	10	\$17.36	\$17.84	\$0.35
E. S. G. E. S., SA DE CV	TABASCO	CENTRO	PROLONGACIÓN PASEO FRANCISCO JAVIER MINA Y EUSEBIO CASTILLO NO. 324	13	\$17.36	\$17.89	\$0.39
E. S. G. E. S., SA DE CV	TABASCO	NACAJUCA	CARRETERA VILLAHERMOSA NACAJUCA KM 4 S/N	14	\$17.36	\$17.89	\$0.39
EURO ENERGÉTICA, SA DE CV	TABASCO	CENTRO	AVENIDA ADOLFO RUIZ CORTINEZ PONIENTE NO. 1806	62	\$17.36	\$17.94	\$0.35
SERVICIO EL ABACA, SA DE CV	TABASCO	TEAPA	CARRETERA VILLAHERMOSA-TEAPA KM 53+500	67	\$17.36	\$17.99	\$0.39
JAVIER SIFUENTES DE LA O	COAHUILA	MONCLOVA	AVENIDA LOS REYES NO. 1002	8	\$17.84	\$18.10	\$0.16
GRUPO GASOLINERO RIVAS, SA DE CV	ZACATECAS	ZACATECAS	CALZADA LUIS MOYA NO. 511	20	\$17.98	\$18.31	\$0.22
DISTRIBUIDORA DE COMBUSTIBLES DE ZACATECAS, SA DE CV	ZACATECAS	ZACATECAS	CL REYES HEROLES NO. 602	17	\$17.98	\$18.36	\$0.27



**COSTCO GAS,
SA DE CV**

**CENTRO
TABASCO**

\$17.70
por litro



Fuente: Valores estimados por SENER con información de CRE y SAT. El precio al público es un promedio de los precios registrados durante el periodo de referencia.
Notas: Marcas más representativas. Excluye zonas fronterizas con estímulo fiscal. Incluye descuentos en TAR.



QUIÉN ES QUIÉN EN LOS PRECIOS DE LA GASOLINA

ESTACIONES DE SERVICIO
CON INDICADORES DE GANANCIA
MÁS ALTOS DE GASOLINA PREMIUM

Precios vigentes en el país del 31 de octubre al 6 de noviembre de 2019



GOBIERNO DE
MÉXICO

SENER
SECRETARÍA DE ENERGÍA

ECONOMÍA
SECRETARÍA DE ECONOMÍA

PROFECO
PROCURADURÍA FEDERAL
DEL CONSUMIDOR

RAZÓN SOCIAL	ENTIDAD	MUNICIPIO	DOMICILIO	KMS. A LA TERMINAL	PRECIO TERMINAL	PRECIO PÚBLICO PROMEDIO	INDICADOR GANANCIA
MEGA GASOLINERAS, SA DE CV	CDMX	BENITO JUÁREZ	AVENIDA POPOCATÉPETL NO. 415	9	\$18.23	\$22.89	\$3.95
BP ESTACIONES Y SERVICIOS ENERGÉTICOS, SA DE CV	CDMX	BENITO JUÁREZ	FÉLIX CUEVAS NO. 435	7	\$18.89	\$22.79	\$3.97
ESTACIÓN DE SERVICIO NACIONES UNIDAS, SA DE CV	JALISCO	ZAPOPAN	ANILLO PERIFÉRICO NO. 4435	12	\$18.23	\$22.78	\$3.85
INVERSERVICIOS EN GASOLINERAS, SA DE CV	JALISCO	TLAQUEPAQUE	PERIFÉRICO SUR NO. 8300	13	\$18.23	\$22.71	\$3.80
MEGA GASOLINERAS, SA DE CV	CDMX	ÁLVARO OBREGÓN	SAGREDO NO. 265	5	\$18.23	\$22.69	\$3.78
INVERSERVICIOS EN GASOLINERAS, SA DE CV	JALISCO	TLAQUEPAQUE	PROLONGACIÓN AVENIDA COLÓN NO. 6065	16	\$18.23	\$22.60	\$3.71
SERVI GAXMAR, S. C. DE R. L. DE C. V.	JALISCO	GUADALAJARA	AVENIDA MALECÓN NO. 165	27	\$18.23	\$22.60	\$3.68
SERVICIO FORRES, SA DE CV	GUANAJUATO	PURÍSIMA DEL RINCÓN	BOULEVARD HERMENEGILDO BUSTOS Y LIBRAMIENTO INDEPENDENCIA NO. 101	19	\$18.59	\$22.55	\$4.03
SERVICIO FORRES, SA DE CV	GUANAJUATO	SAN FRANCISCO DEL RINCÓN	LIBRAMIENTO SUR NO. 105	21	\$18.59	\$22.55	\$4.02
DESPACHADORA ABASTOS DE JALISCO, S. DE R. L. DE C. V.	JALISCO	ZAPOPAN	PINO SUÁREZ NO. 550	11	\$18.23	\$22.43	\$3.56



**MEGA GASOLINERAS,
SA DE CV**

BENITO JUÁREZ
CDMX

\$22.89
por litro



Fuente: Valores estimados por SENER con información de CRE y SAT. El precio al público es un promedio de los precios registrados durante el periodo de referencia.
Notas: Marcas más representativas. Excluye zonas fronterizas con estímulo fiscal. Incluye descuentos en TAR.



QUIÉN ES QUIÉN EN LOS PRECIOS DE LA GASOLINA

ESTACIONES DE SERVICIO
CON INDICADORES DE GANANCIA
MÁS BAJOS DE GASOLINA PREMIUM

Precios vigentes en el país del 31 de octubre al 6 de noviembre de 2019



GOBIERNO DE
MÉXICO

SENER
SECRETARÍA DE ENERGÍA

ECONOMÍA
SECRETARÍA DE ECONOMÍA

PROFECO
PROCURADURÍA FEDERAL
DEL CONSUMIDOR

RAZÓN SOCIAL	ENTIDAD	MUNICIPIO	DOMICILIO	KMS. A LA TERMINAL	PRECIO TERMINAL	PRECIO PÚBLICO PROMEDIO	INDICADOR GANANCIA
LUZ DEL CARMEN FONTAN HERNÁNDEZ	VERACRUZ	VERACRUZ	PROLONGACIÓN CUAUHTÉMOC NORTE 197	3	\$17.49	\$18.20	\$0.55
SERVICIO BOCA, SA DE CV	VERACRUZ	VERACRUZ	BOULEVARD FIDEL VELÁZQUEZ NO. 3000	3	\$17.49	\$18.22	\$0.57
GASOLINERA SOLIDARIDAD, SA DE CV	NUEVO LEÓN	MONTERREY	LUIS DONALDO COLOSIO NO. 500-A	22	\$18.44	\$18.95	\$0.37
GASOLINERÍA SOLIDARIDAD II, SA DE CV	NUEVO LEÓN	MONTERREY	AVENIDA ASTROS NO. 701	21	\$18.44	\$18.95	\$0.38
SERVICIO 3 ESTRELLAS Y, SA DE CV	TLAXCALA	YAUHQUEMEHCAN	CARRETERA SAN MARTÍN TEXMELUCAN-OCOTOXCO TRAMO TLAX-OCOTOXCO KM 34.080 YAUHQUEMEHCAN TLAX.	51	\$18.27	\$19.21	\$0.68
COMVALE DE MÉXICO, SA DE CV	SAN LUIS POTOSÍ	SAN LUIS POTOSÍ	EUGENIO GARZA SADA NO. 101	10	\$19.06	\$19.75	\$0.54
SAGIS SCORP, SA DE CV	DURANGO	DURANGO	RICARDO FLORES MAGÓN NO. 800	2	\$19.36	\$20.23	\$0.69
SAGIS SCORP, SA DE CV	DURANGO	DURANGO	AVENIDA LÁZARO CÁRDENAS NO. 307	3	\$19.36	\$20.23	\$0.69
SAGIS SCORP, SA DE CV	DURANGO	DURANGO	BOULEVARD GUADALUPE VICTORIA NO. 413	5	\$19.36	\$20.23	\$0.69
GASOLINERA EL MENTIDERO, SA DE CV	JALISCO	AUTLÁN DE NAVARRO	MELCHOR OCAMPO N. 242	198	\$20.06	\$20.68	\$0.28



LUZ DEL CARMEN
FONTAN HERNÁNDEZ

VERACRUZ
VERACRUZ

\$18.20
por litro



Fuente: Valores estimados por SENER con información de CRE y SAT. El precio al público es un promedio de los precios registrados durante el periodo de referencia.
Notas: Marcas más representativas. Excluye zonas fronterizas con estímulo fiscal. Incluye descuentos en TAR.



QUIÉN ES QUIÉN EN LOS PRECIOS DE LA GASOLINA

ESTACIONES DE SERVICIO
CON INDICADORES DE GANANCIA
MÁS ALTOS DE DIÉSEL

Precios vigentes en el país del 31 de octubre al 6 de noviembre de 2019



GOBIERNO DE
MÉXICO

SENER
SECRETARÍA DE ENERGÍA

ECONOMÍA
SECRETARÍA DE ECONOMÍA

PROFECO
PROCURADURÍA FEDERAL
DEL CONSUMIDOR

RAZÓN SOCIAL	ENTIDAD	MUNICIPIO	DOMICILIO	KMS. A LA TERMINAL	PRECIO TERMINAL	PRECIO PÚBLICO PROMEDIO	INDICADOR GANANCIA
DESPACHADORA ABASTOS DE JALISCO, S DE RL DE CV	JALISCO	ZAPOPAN	PINO SUÁREZ NO. 550	11	\$18.18	\$22.35	\$3.54
ESTACIONES DE SERVICIO, S A DE C V	GUANAJUATO	SAN MIGUEL DE ALLENDE	KM 1 DE LA CARRETERA A CELAYA	46	\$17.98	\$21.94	\$3.72
ORSAN DEL NORTE, S A DE C V	NUEVO LEÓN	MONTERREY	AVENIDA EUGENIO GARZA SADA NO. 4379	26	\$17.98	\$21.81	\$3.60
NOGALES ENERGÉTICOS, S A DE C V	SONORA	IMURIS	HECTOR LIZARRAGA NO. 59	24	\$17.75	\$21.79	\$3.29
ORSAN DEL NORTE, S A DE C V	NUEVO LEÓN	MONTERREY	AVENIDA LÁZARO CÁRDENAS NO. 3808	25	\$17.98	\$21.79	\$3.23
ABASTECEDORA DE SERVICIOS DEL VALLE, S A DE C V	SINALOA	SALVADOR ALVARADO	BOULEVARD FRANCISCO LABASTIDA OCHOA NO. 347	5	\$17.75	\$21.78	\$3.41
ABASTECEDORA DE SERVICIOS DEL VALLE, S A DE C V	SINALOA	GUASAVE	BOULEVARD CENTRAL NO. 491 PONIENTE	40	\$17.75	\$21.78	\$3.21
SERVICIO HERMANOS ALDAMA, S A DE C V	GUANAJUATO	LEÓN	BOULEVARD MARIANO ESCOBEDO NO. 700	6	\$17.98	\$21.78	\$3.42
ORSAN DEL NORTE, S A DE C V	NUEVO LEÓN	MONTERREY	AVENIDA MORONES PRIETO ORIENTE NO. 990	23	\$17.98	\$21.76	\$3.37
ORSAN DEL NORTE, S A DE C V	NUEVO LEÓN	MONTERREY	AVENIDA LÁZARO CÁRDENAS NO. 2885-A	23	\$17.98	\$21.75	\$3.22



**DESPACHADORA
ABASTOS DE JALISCO,
S DE RL DE CV**

ZAPOPAN
JALISCO

\$22.35
por litro



Fuente: Valores estimados por SENER con información de CRE y SAT. El precio al público es un promedio de los precios registrados durante el periodo de referencia.
Notas: Marcas más representativas. Excluye zonas fronterizas con estímulo fiscal. Incluye descuentos en TAR.



QUIÉN ES QUIÉN EN LOS PRECIOS DE LA GASOLINA

ESTACIONES DE SERVICIO
CON INDICADORES DE GANANCIA
MÁS BAJOS DE DIÉSEL

Precios vigentes en el país del 31 de octubre al 6 de noviembre de 2019



GOBIERNO DE
MÉXICO

SENER
SECRETARÍA DE ENERGÍA

ECONOMÍA
SECRETARÍA DE ECONOMÍA

PROFECO
PROCURADURÍA FEDERAL
DEL CONSUMIDOR

RAZÓN SOCIAL	ENTIDAD	MUNICIPIO	DOMICILIO	KMS. A LA TERMINAL	PRECIO TERMINAL	PRECIO PÚBLICO PROMEDIO	INDICADOR GANANCIA
SÚPER SERVICIO LOS MANGOS, SA DE CV	VERACRUZ	MEDELLÍN DE BRAVO	CARRETERA FEDERAL CORDOBA-VERACRUZ KM 109+950	28	\$15.90	\$18.89	\$0.30
SERVICIO PERIMENDEZ, SA DE CV	TABASCO	CENTRO	PERIFÉRICO CARLOS PELLICER CÁMARA S/N	15	\$16.33	\$19.39	\$0.33
SERVICIO DOS PINOS, SA DE CV	COAHUILA	SALTILLO	CALLE OTILIO GONZÁLEZ NO. 4102	12	\$16.74	\$19.90	\$0.36
SERVICIO ZACATECAS DE CONCEPCIÓN DEL ORO, SA DE CV	ZACATECAS	CONCEPCIÓN DEL ORO	CARRETERA CONCEPCIÓN DEL ORO KM 2	127	\$16.74	\$20.00	\$0.31
INMOBILIARIA CORBELI, SA DE CV	GUANAJUATO	CELAYA	EJE SUR PONIENTE JUAN PABLO II NO. 1132 SANTA MARÍA DEL REFUGIO CELAYA	4	\$16.87	\$20.00	\$0.31
ROBERTO SÁNCHEZ ROCHA	GUANAJUATO	CELAYA	AVENIDA EJE JUAN PABLO II NO. 1071	4	\$16.87	\$20.05	\$0.36
CIG EL JACAL, SA DE CV	QUERÉTARO	QUERÉTARO	BOULEVARD HACIENDA EL JACAL NO. 1202 D	9	\$16.82	\$20.09	\$0.44
SAGIS SCORP, SA DE CV	DURANGO	DURANGO	RICARDO FLORES MAGÓN NO. 800	2	\$17.05	\$20.10	\$0.22
SAGIS SCORP, SA DE CV	DURANGO	DURANGO	BOULEVARD GUADALUPE VICTORIA NO. 413	5	\$17.05	\$20.10	\$0.22
SAGIS SCORP, SA DE CV	DURANGO	DURANGO	CARRETERA DURANGO-PARRAL NO. 1300	9	\$17.05	\$20.10	\$0.22



SÚPER SERVICIO LOS MANGOS, SA DE CV

MEDELLÍN DE BRAVO VERACRUZ

\$18.89
por litro



Fuente: Valores estimados por SENER con información de CRE y SAT. El precio al público es un promedio de los precios registrados durante el periodo de referencia.
Notas: Marcas más representativas. Excluye zonas fronterizas con estímulo fiscal. Incluye descuentos en TAR.

INDICADORES DE GANANCIAS POR MARCA

GASOLINA REGULAR, 31 DE OCTUBRE AL 6 DE NOVIEMBRE DE 2019

NACIONAL (PESOS/LT)

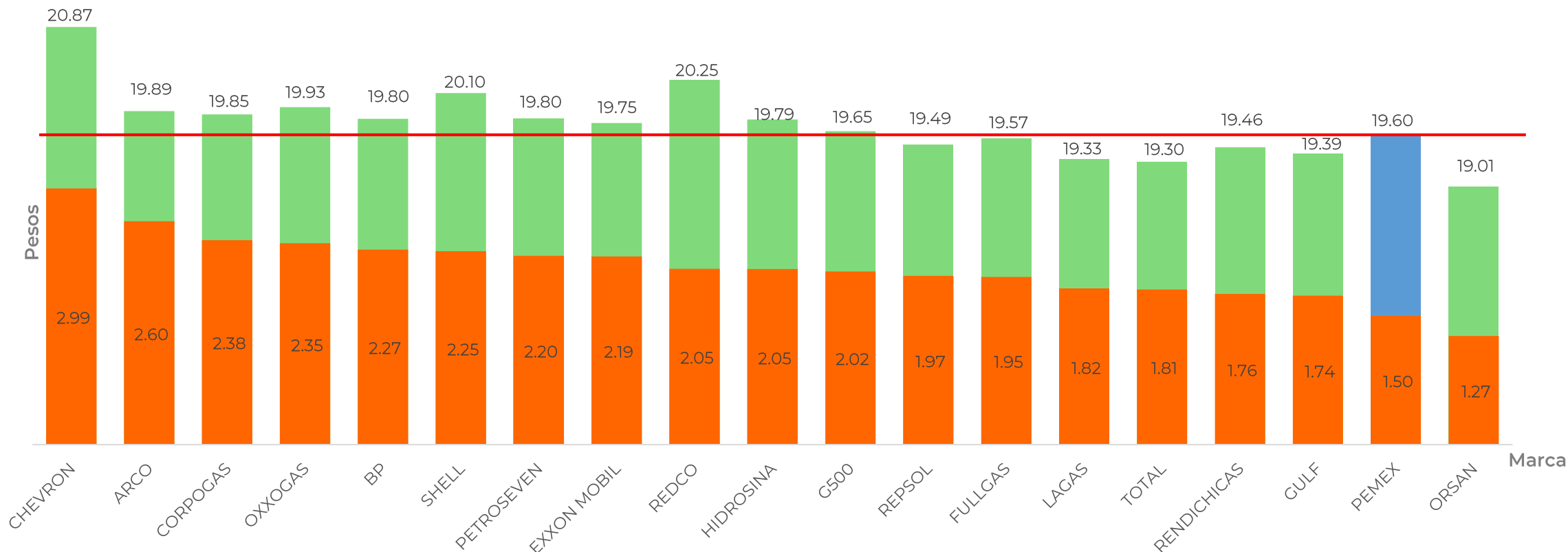


GOBIERNO DE
MÉXICO

SENER
SECRETARÍA DE ENERGÍA

ECONOMÍA
SECRETARÍA DE ECONOMÍA

PROFECO
PROCURADURÍA FEDERAL
DEL CONSUMIDOR



Fuente: Valores estimados con información de CRE y SAT.
Notas: Marcas más representativas;
Excluye zonas fronterizas con estímulo fiscal.
El indicador de ganancia de las compañías importadoras
incluye el margen al mayoreo.
Incluye descuentos estimados en TAR.

Las tres marcas con precios más altos son:
CHEVRON, REDCO y SHELL.

Las tres marcas con precios más bajos son:
ORSAN, TOTAL y LAGAS.

INDICADORES DE GANANCIAS POR MARCA

GASOLINA PREMIUM, 31 DE OCTUBRE AL 6 DE NOVIEMBRE DE 2019

NACIONAL (PESOS/LT)

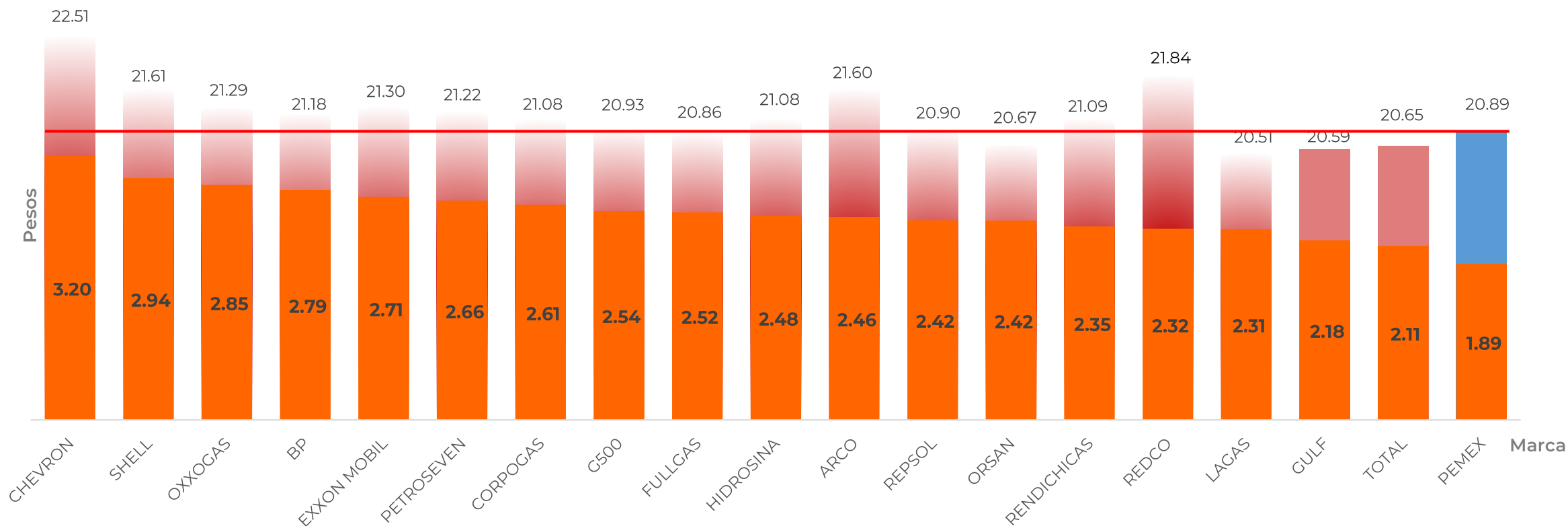


GOBIERNO DE
MÉXICO

SENER
SECRETARÍA DE ENERGÍA

ECONOMÍA
SECRETARÍA DE ECONOMÍA

PROFECO
PROCURADURÍA FEDERAL
DEL CONSUMIDOR



Fuente: Valores estimados con información de CRE y SAT.
 Notas: Marcas más representativas;
 Excluye zonas fronterizas con estímulo fiscal.
 El indicador de ganancia de las compañías importadoras
 incluye el margen al mayoreo.
 Incluye descuentos estimados en TAR.

Las tres marcas con precios más altos son:
CHEVRON, REDCO y SHELL.

Las tres marcas con precios más bajos son:
LAGAS, GULF y TOTAL.

INDICADORES DE GANANCIAS POR MARCA

DIÉSEL, 31 DE OCTUBRE AL 6 DE NOVIEMBRE DE 2019

NACIONAL (PESOS/LT)

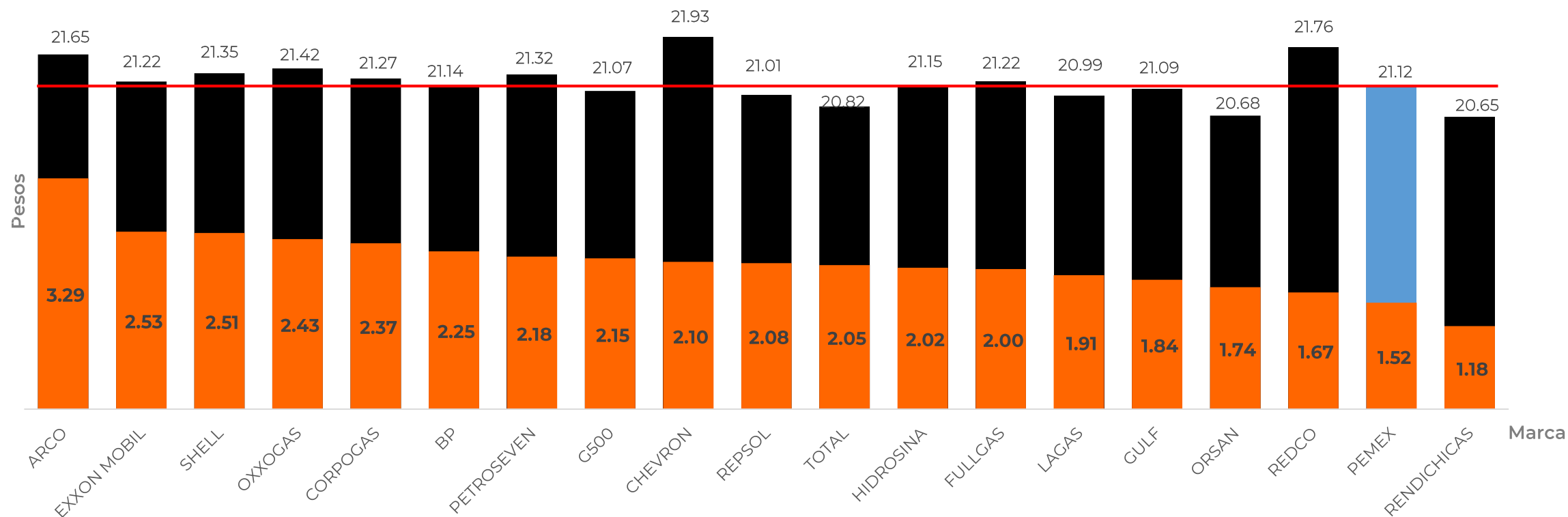


GOBIERNO DE
MÉXICO

SENER
SECRETARÍA DE ENERGÍA

ECONOMÍA
SECRETARÍA DE ECONOMÍA

PROFECO
PROCURADURÍA FEDERAL
DEL CONSUMIDOR



Fuente: Valores estimados con información de CRE y SAT.
 Notas: Marcas más representativas;
 Excluye zonas fronterizas con estímulo fiscal.
 El indicador de ganancia de las compañías importadoras
 incluye el margen al mayoreo.
 Incluye descuentos estimados en TAR.

Las tres marcas con precios más altos son:
 CHEVRON, REDCO y ARCO.

Las tres marcas con precios más bajos son:
 RENDICHICAS, ORSAN y TOTAL.



**GOBIERNO DE
MÉXICO**

SENER
SECRETARÍA DE ENERGÍA

ECONOMÍA
SECRETARÍA DE ECONOMÍA

PROFECO
PROCURADURÍA FEDERAL
DEL CONSUMIDOR

ZONA METROPOLITANA DEL VALLE DE MÉXICO

INDICADORES DE GANANCIAS POR MARCA

GASOLINA REGULAR, 31 DE OCTUBRE AL 6 DE NOVIEMBRE DE 2019

ZONA METROPOLITANA DEL VALLE DE MÉXICO (PESOS/LT)

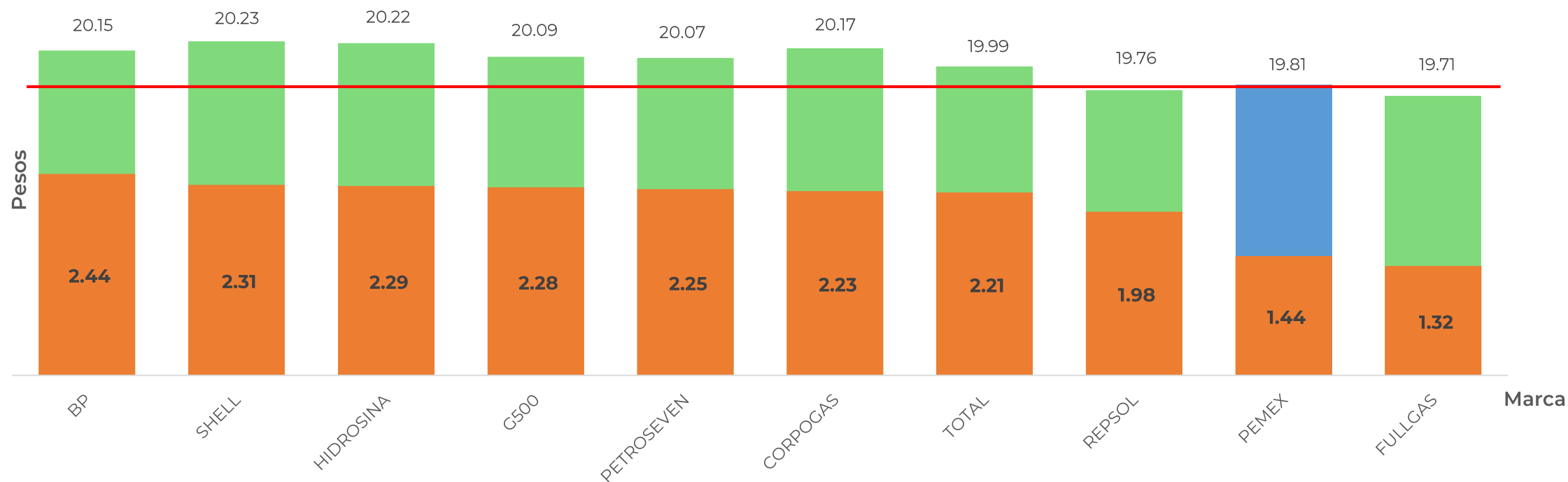


GOBIERNO DE
MÉXICO

SENER
SECRETARÍA DE ENERGÍA

ECONOMÍA
SECRETARÍA DE ECONOMÍA

PROFECO
PROCURADURÍA FEDERAL
DEL CONSUMIDOR



Fuente: Valores estimados con información de CRE y SAT.
 Notas: Marcas más representativas;
 Excluye zonas fronterizas con estímulo fiscal.
 El indicador de ganancia de las compañías importadoras
 incluye el margen al mayoreo.
 Incluye descuentos estimados en TAR.

Las tres marcas con precios más altos son:
 SHELL, HIDROSINA y CORPOGAS.

Las tres marcas con precios más bajos son:
 FULLGAS, REPSOL y PEMEX.

INDICADORES DE GANANCIAS POR MARCA

GASOLINA PREMIUM, 31 DE OCTUBRE AL 6 DE NOVIEMBRE DE 2019

ZONA METROPOLITANA DEL VALLE DE MÉXICO (PESOS/LT)

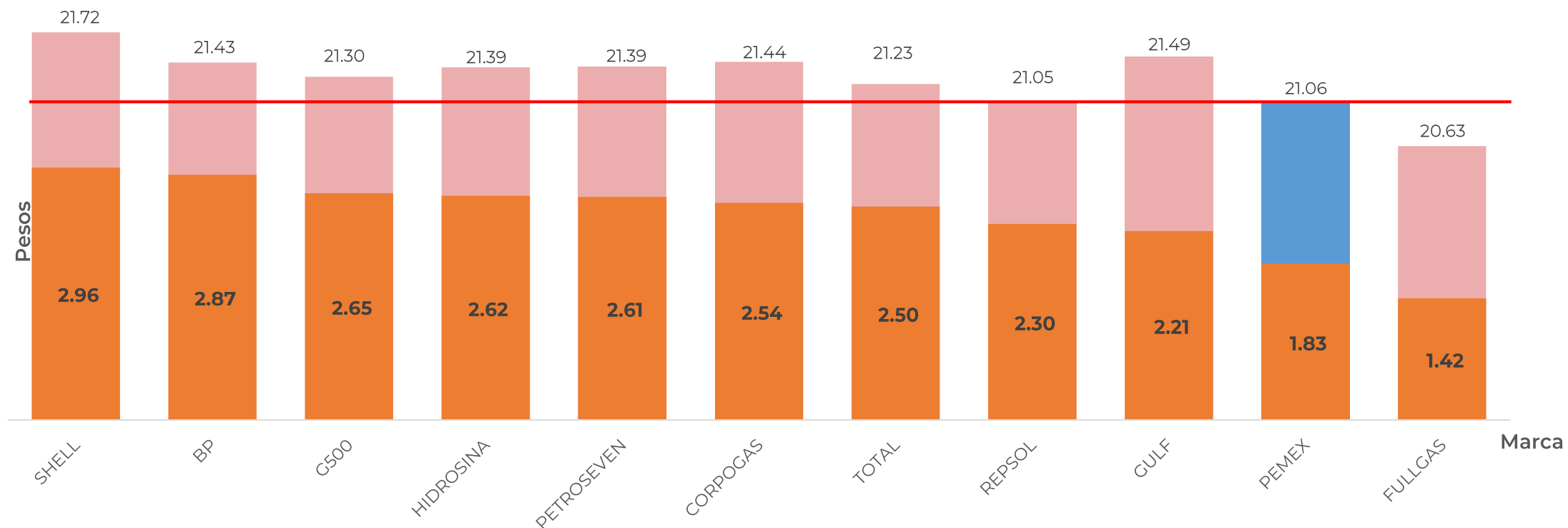


GOBIERNO DE
MÉXICO

SENER
SECRETARÍA DE ENERGÍA

ECONOMÍA
SECRETARÍA DE ECONOMÍA

PROFECO
PROCURADURÍA FEDERAL
DEL CONSUMIDOR



Fuente: Valores estimados con información de CRE y SAT.
 Notas: Marcas más representativas;
 Excluye zonas fronterizas con estímulo fiscal.
 El indicador de ganancia de las compañías importadoras
 incluye el margen al mayoreo.
 Incluye descuentos estimados en TAR.

Las tres marcas con precios más altos son:
 SHELL, GULF y CORPOGAS.

Las tres marcas con precios más bajos son:
 FULLGAS, REPSOL y PEMEX.

INDICADORES DE GANANCIAS POR MARCA

GASOLINA DIÉSEL, 31 DE OCTUBRE AL 6 DE NOVIEMBRE DE 2019

ZONA METROPOLITANA DEL VALLE DE MÉXICO (PESOS/LT)

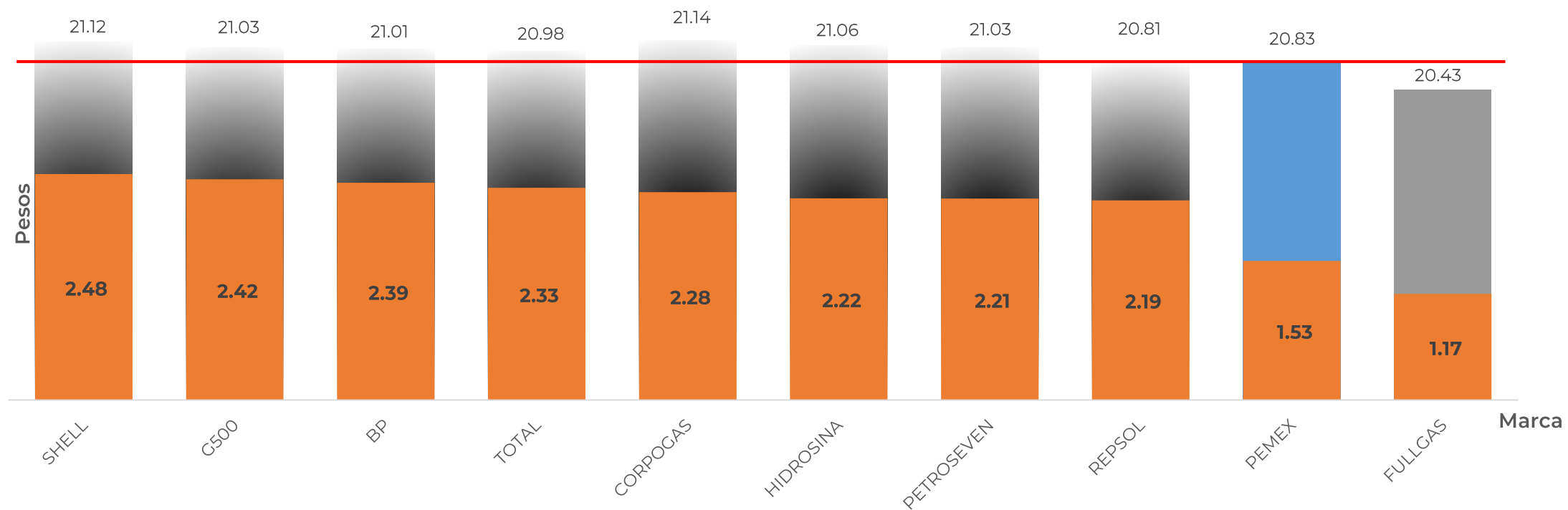


GOBIERNO DE
MÉXICO

SENER
SECRETARÍA DE ENERGÍA

ECONOMÍA
SECRETARÍA DE ECONOMÍA

PROFECO
PROCURADURÍA FEDERAL
DEL CONSUMIDOR



Fuente: Valores estimados con información de CRE y SAT.
Notas: Marcas más representativas;
Excluye zonas fronterizas con estímulo fiscal.
El indicador de ganancia de las compañías importadoras
incluye el margen al mayoreo.
Incluye descuentos estimados en TAR.

Las tres marcas con precios más altos son:
CORPOGAS, SHELL e HIDROSINA.

Las tres marcas con precios más bajos son:
FULLGAS, REPSOL y PEMEX.



**GOBIERNO DE
MÉXICO**

SENER
SECRETARÍA DE ENERGÍA

ECONOMÍA
SECRETARÍA DE ECONOMÍA

PROFECO
PROCURADURÍA FEDERAL
DEL CONSUMIDOR

ZONA METROPOLITANA DE GUADALAJARA

INDICADORES DE GANANCIAS POR MARCA

GASOLINA REGULAR, 31 DE OCTUBRE AL 6 DE NOVIEMBRE DE 2019

ZONA METROPOLITANA DE GUADALAJARA (PESOS/LT)

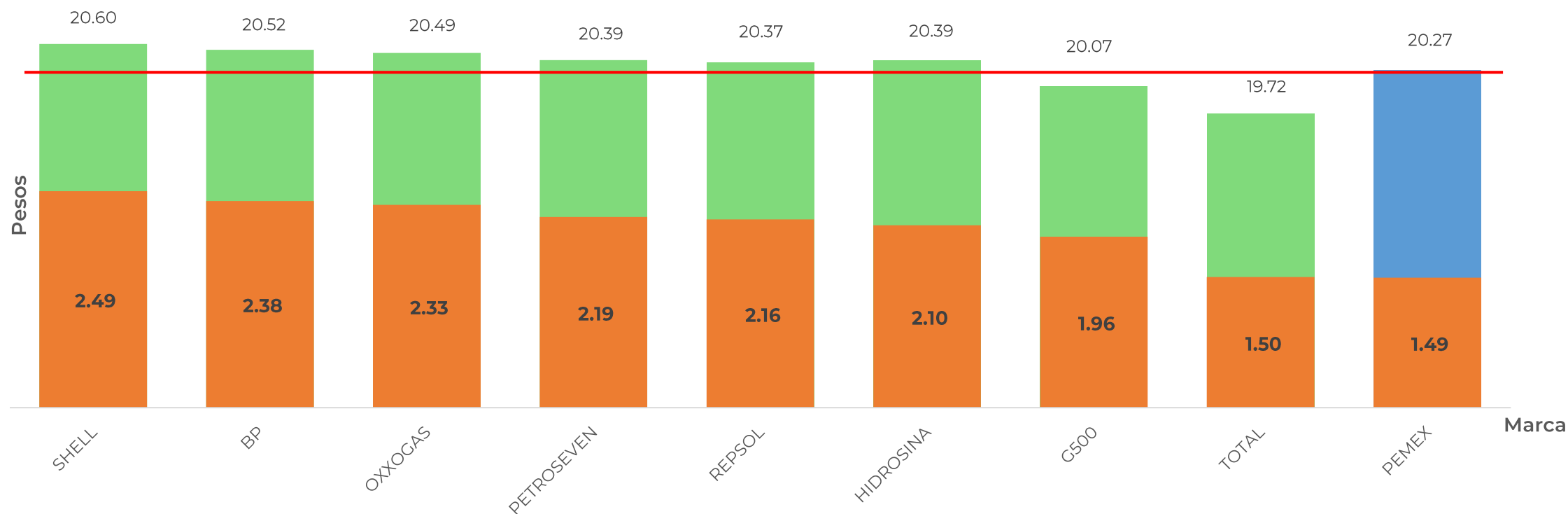


GOBIERNO DE
MÉXICO

SENER
SECRETARÍA DE ENERGÍA

ECONOMÍA
SECRETARÍA DE ECONOMÍA

PROFECO
PROCURADURÍA FEDERAL
DEL CONSUMIDOR



Fuente: Valores estimados con información de CRE y SAT.
 Notas: Marcas más representativas;
 Excluye zonas fronterizas con estímulo fiscal.
 El indicador de ganancia de las compañías importadoras
 incluye el margen al mayoreo.
 Incluye descuentos estimados en TAR.

Las tres marcas con precios más altos son:
SHELL, BP y OXXOGAS.

Las tres marcas con precios más bajos son:
TOTAL, G500 y PEMEX.

INDICADORES DE GANANCIAS POR MARCA

GASOLINA PREMIUM, 31 DE OCTUBRE AL 6 DE NOVIEMBRE DE 2019

ZONA METROPOLITANA DE GUADALAJARA (PESOS/LT)

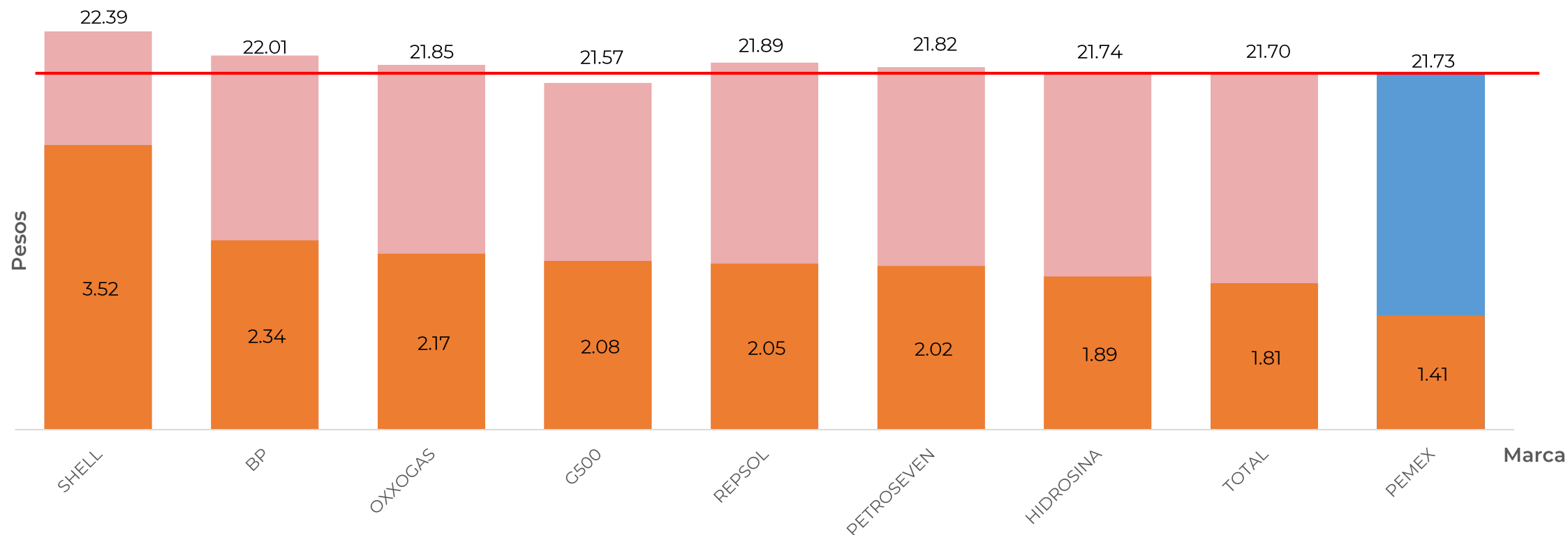


GOBIERNO DE
MÉXICO

SENER
SECRETARÍA DE ENERGÍA

ECONOMÍA
SECRETARÍA DE ECONOMÍA

PROFECO
PROCURADURÍA FEDERAL
DEL CONSUMIDOR



Fuente: Valores estimados con información de CRE y SAT.
 Notas: Marcas más representativas;
 Excluye zonas fronterizas con estímulo fiscal.
 El indicador de ganancia de las compañías importadoras
 incluye el margen al mayoreo.
 Incluye descuentos estimados en TAR.

Las tres marcas con precios más altos son:
SHELL, BP y REPSOL.

Las tres marcas con precios más bajos son:
G500, TOTAL y PEMEX.

INDICADORES DE GANANCIAS POR MARCA

DIÉSEL, 31 DE OCTUBRE AL 6 DE NOVIEMBRE DE 2019

ZONA METROPOLITANA DE GUADALAJARA (PESOS/LT)

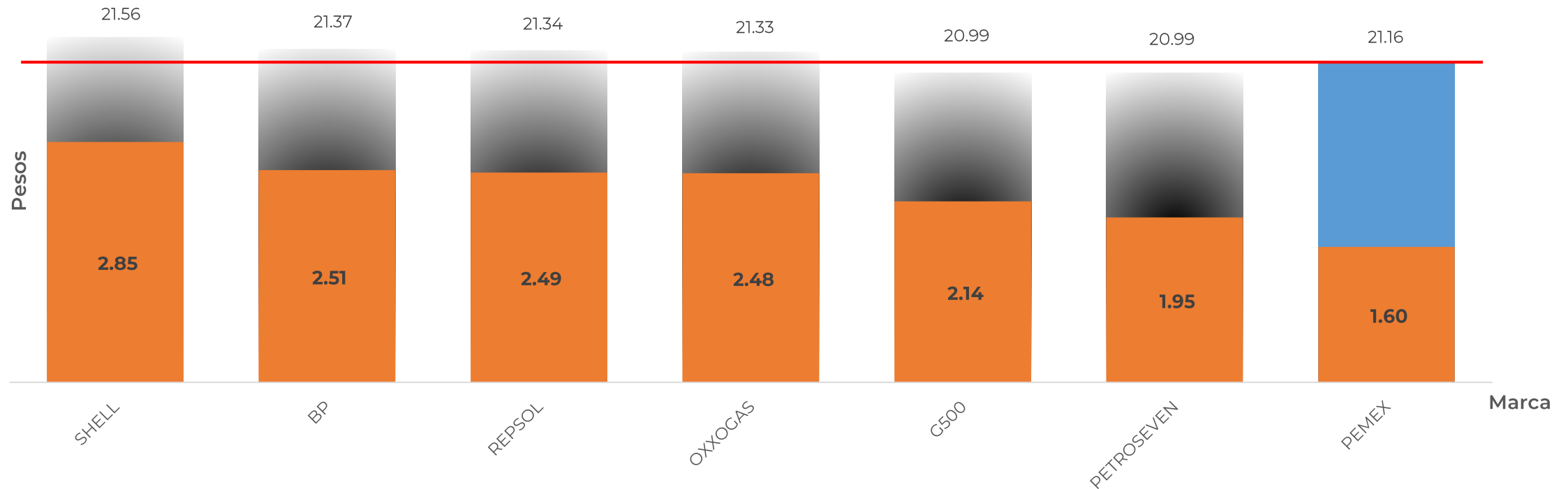


GOBIERNO DE
MÉXICO

SENER
SECRETARÍA DE ENERGÍA

ECONOMÍA
SECRETARÍA DE ECONOMÍA

PROFECO
PROCURADURÍA FEDERAL
DEL CONSUMIDOR



Fuente: Valores estimados con información de CRE y SAT.
 Notas: Marcas más representativas;
 Excluye zonas fronterizas con estímulo fiscal.
 El indicador de ganancia de las compañías importadoras
 incluye el margen al mayoreo.
 Incluye descuentos estimados en TAR.

Las tres marcas con precios más altos son:
SHELL, BP y REPSOL.

Las tres marcas con precios más bajos son:
PETROSEVEN, G500 y PEMEX.



**GOBIERNO DE
MÉXICO**

SENER
SECRETARÍA DE ENERGÍA

ECONOMÍA
SECRETARÍA DE ECONOMÍA

PROFECO
PROCURADURÍA FEDERAL
DEL CONSUMIDOR

ZONA METROPOLITANA DE MONTERREY

INDICADORES DE GANANCIAS POR MARCA

GASOLINA REGULAR, 31 DE OCTUBRE AL 6 DE NOVIEMBRE DE 2019

ZONA METROPOLITANA MONTERREY (PESOS/LT)

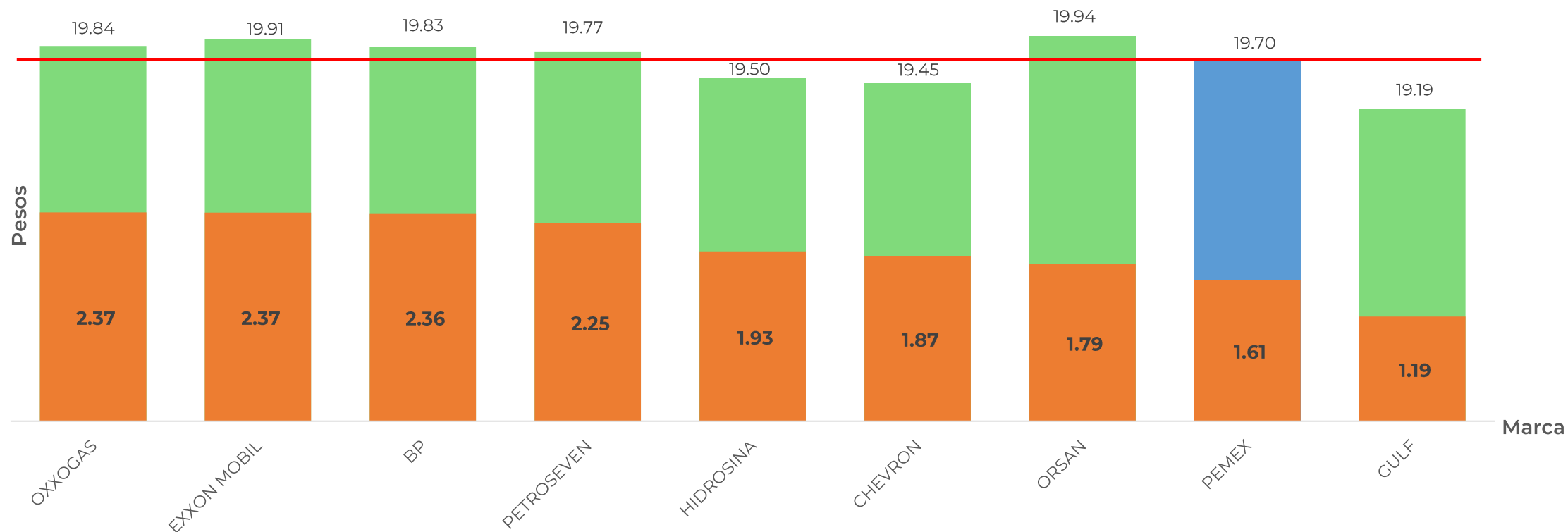


GOBIERNO DE
MÉXICO

SENER
SECRETARÍA DE ENERGÍA

ECONOMÍA
SECRETARÍA DE ECONOMÍA

PROFECO
PROCURADURÍA FEDERAL
DEL CONSUMIDOR



Fuente: Valores estimados con información de CRE y SAT.
Notas: Marcas más representativas;
Excluye zonas fronterizas con estímulo fiscal.
El indicador de ganancia de las compañías importadoras incluye el margen al mayoreo.
Incluye descuentos estimados en TAR.

Las tres marcas con precios más altos son:
ORSAN, EXXON y OXXOGAS.

Las tres marcas con precios más bajos son:
GULF, CHEVRON e HIDROSINA.

INDICADORES DE GANANCIAS POR MARCA

GASOLINA PREMIUM, 31 DE OCTUBRE AL 6 DE NOVIEMBRE DE 2019

ZONA METROPOLITANA MONTERREY (PESOS/LT)

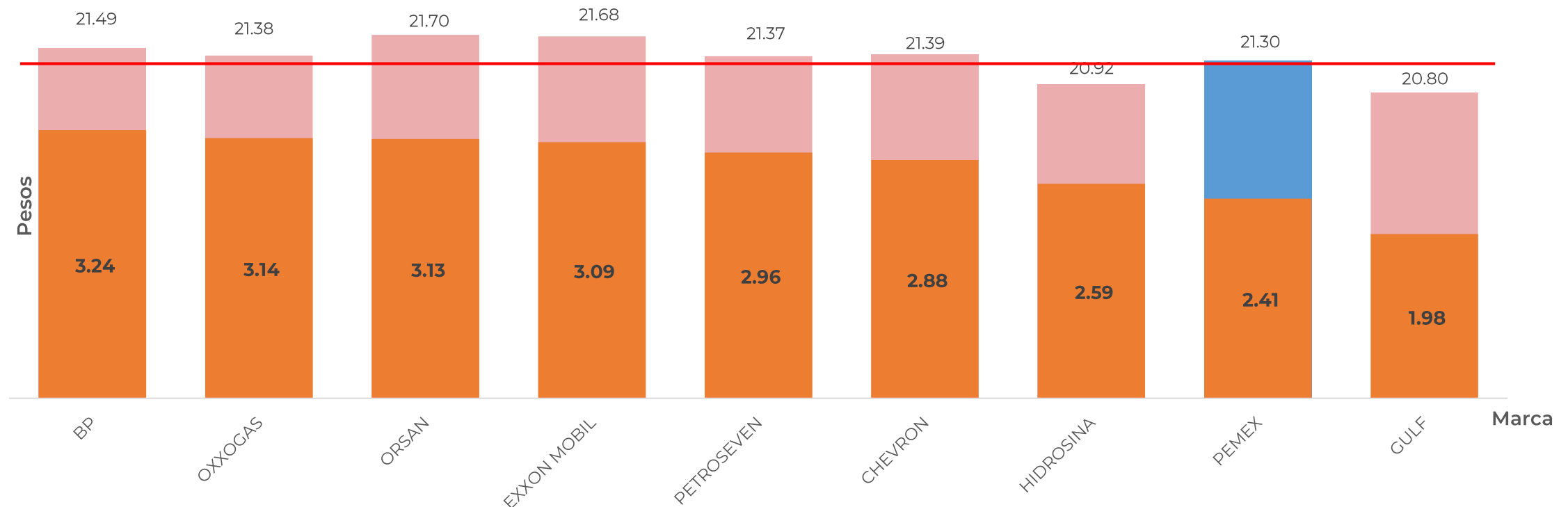


GOBIERNO DE
MÉXICO

SENER
SECRETARÍA DE ENERGÍA

ECONOMÍA
SECRETARÍA DE ECONOMÍA

PROFECO
PROCURADURÍA FEDERAL
DEL CONSUMIDOR



Fuente: Valores estimados con información de CRE y SAT.
 Notas: Marcas más representativas;
 Excluye zonas fronterizas con estímulo fiscal.
 El indicador de ganancia de las compañías importadoras
 incluye el margen al mayoreo.
 Incluye descuentos estimados en TAR.

Las tres marcas con precios más altos son:
ORSAN, EXXON y BP.

Las tres marcas con precios más bajos son:
GULF, HIDROSINA y PEMEX.

INDICADORES DE GANANCIAS POR MARCA

DIÉSEL, 31 DE OCTUBRE AL 6 DE NOVIEMBRE DE 2019

ZONA METROPOLITANA MONTERREY (PESOS/LT)

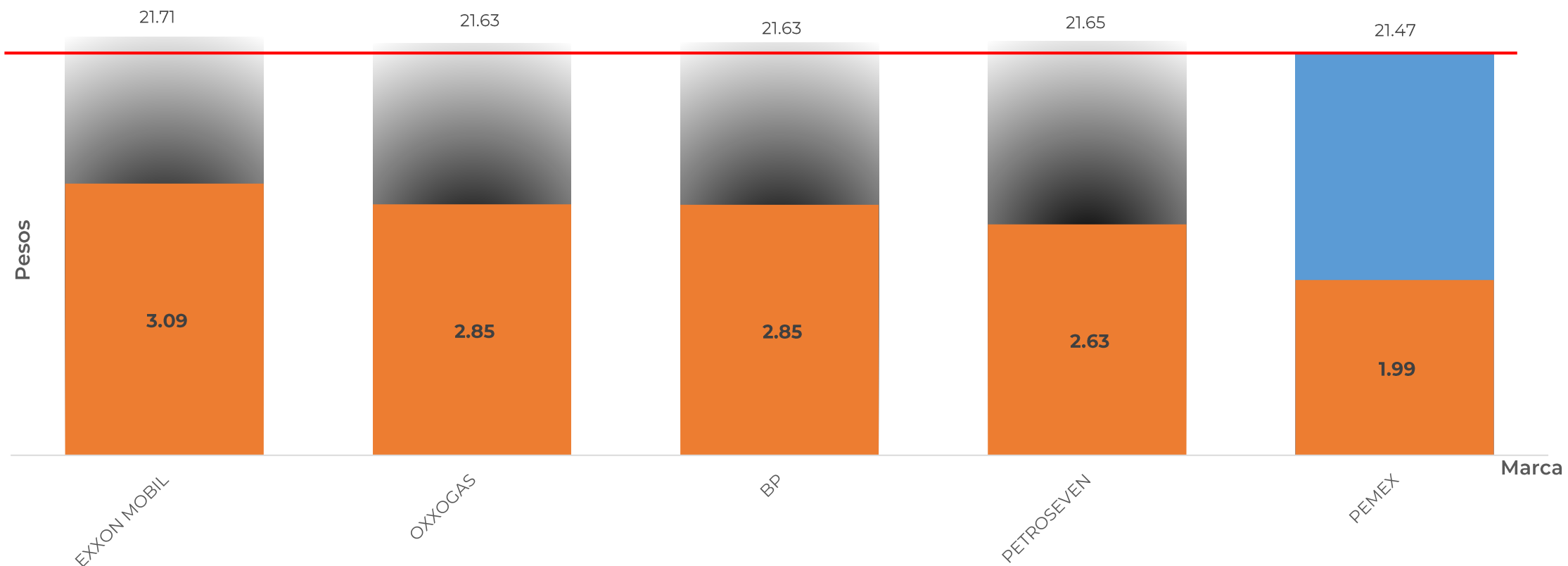


GOBIERNO DE
MÉXICO

SENER
SECRETARÍA DE ENERGÍA

ECONOMÍA
SECRETARÍA DE ECONOMÍA

PROFECO
PROCURADURÍA FEDERAL
DEL CONSUMIDOR



Fuente: Valores estimados con información de CRE y SAT.
 Notas: Marcas más representativas;
 Excluye zonas fronterizas con estímulo fiscal.
 El indicador de ganancia de las compañías importadoras
 incluye el margen al mayoreo.
 Incluye descuentos estimados en TAR.

Las dos marcas con precios más altos son:
EXXON y PETROSEVEN.

Las dos marcas con precios más bajos son:
PEMEX y BP.