



QUIÉN ES QUIÉN EN LOS PRECIOS DE LA GASOLINA

PRECIOS VIGENTES EN EL PAÍS DEL 28 DE NOVIEMBRE AL 4 DE DICIEMBRE DE 2019



**GOBIERNO DE
MÉXICO**

SENER
SECRETARÍA DE ENERGÍA

ECONOMÍA
SECRETARÍA DE ECONOMÍA

PROFECO
PROCURADURÍA FEDERAL
DEL CONSUMIDOR



GOBIERNO DE
MÉXICO

SENER
SECRETARÍA DE ENERGÍA

ECONOMÍA
SECRETARÍA DE ECONOMÍA

PROFECO
PROCURADURÍA FEDERAL
DEL CONSUMIDOR

QUIÉN ES QUIÉN

EN LOS PRECIOS DE LA GASOLINA

Precios vigentes en el país del 28 de noviembre al 4 de diciembre de 2019





QUIÉN ES QUIÉN EN LOS PRECIOS DE LA GASOLINA

ESTACIONES DE SERVICIO
CON INDICADORES DE GANANCIA
MÁS ALTOS DE GASOLINA REGULAR

Precios vigentes en el país del 28 de noviembre al 4 de diciembre de 2019



GOBIERNO DE
MÉXICO

SENER
SECRETARÍA DE ENERGÍA

ECONOMÍA
SECRETARÍA DE ECONOMÍA

PROFECO
PROCURADURÍA FEDERAL
DEL CONSUMIDOR

RAZÓN SOCIAL	ENTIDAD	MUNICIPIO	DOMICILIO	KMS. A LA TERMINAL	PRECIO TERMINAL	PRECIO PÚBLICO PROMEDIO	INDICADOR GANANCIA
ESTACIÓN DE SERVICIO NACIONES UNIDAS, S. A. DE C. V.	JALISCO	ZAPOPAN	ANILLO PERIFÉRICO NO. 4435	12	\$17.33	\$21.20	\$3.28
MEGA GASOLINERAS, S. A. DE C. V.	GUANAJUATO	LEÓN	BOULEVARD MIGUEL DE CERVANTES SAAVEDRA NO. 322 FRACCIÓN DEL PREDIO EL SALTO	3	\$17.33	\$20.99	\$3.10
MEGA GASOLINERAS, S. A. DE C. V.	GUANAJUATO	SAN FRANCISCO DEL RINCÓN	BOULEVARD LAS TORRES NO. 517	5	\$17.33	\$20.99	\$3.10
MEGA GASOLINERAS, S. A. DE C. V.	GUANAJUATO	LEÓN	BOULEVARD FRANCISCO VILLA SUR NO. 713	7	\$17.33	\$20.99	\$3.10
MEGA GASOLINERAS, S. A. DE C. V.	GUANAJUATO	LEÓN	16 DE SEPTIEMBRE NO. 806	9	\$17.33	\$20.99	\$3.10
MEGA GASOLINERAS, S. A. DE C. V.	GUANAJUATO	LEÓN	BOULEVARD ADOLFO LÓPEZ MATEOS NO. 2104	10	\$17.33	\$20.99	\$3.10
MEGA GASOLINERAS, S. A. DE C. V.	GUANAJUATO	LEÓN	MALECÓN DEL RÍO DE LOS GÓMEZ NO. 102	10	\$17.33	\$20.99	\$3.10
MEGA GASOLINERAS, S. A. DE C. V.	GUANAJUATO	LEÓN	BOULEVARD JUAN JOSÉ TORRES LANDA NO. 5404	11	\$17.33	\$20.99	\$3.10
SERVICIO MENORES, S. A. DE C. V.	GUANAJUATO	LEÓN	BOULEVARD HERMANOS ALDAMA NO. 3670	12	\$17.33	\$20.99	\$3.10
MEGA GASOLINERAS, S. A. DE C. V.	GUANAJUATO	LEÓN	BOULEVARD ANTONIO MADRAZO GUTIÉRREZ NO. 231	12	\$17.33	\$20.99	\$3.10



ESTACIÓN DE
SERVICIO NACIONES
UNIDAS, S. A. DE C. V.

ZAPOPAN
JALISCO

\$21.20
por litro



Fuente: Valores estimados por SENER con información de CRE y SAT. El precio al público es un promedio de los precios registrados durante el periodo de referencia.
Notas: Marcas más representativas. Excluye zonas fronterizas con estímulo fiscal. Incluye descuentos en TAR.



QUIÉN ES QUIÉN EN LOS PRECIOS DE LA GASOLINA

ESTACIONES DE SERVICIO
CON INDICADORES DE GANANCIA
MÁS BAJOS DE GASOLINA REGULAR

Precios vigentes en el país del 28 de noviembre al 4 de diciembre de 2019



GOBIERNO DE
MÉXICO

SENER
SECRETARÍA DE ENERGÍA

ECONOMÍA
SECRETARÍA DE ECONOMÍA

PROFECO
PROCURADURÍA FEDERAL
DEL CONSUMIDOR

RAZÓN SOCIAL	ENTIDAD	MUNICIPIO	DOMICILIO	KMS. A LA TERMINAL	PRECIO TERMINAL	PRECIO PÚBLICO PROMEDIO	INDICADOR GANANCIA
SERVICIO VILLA, S. A. DE C. V.	TABASCO	NACAJUCA	CARRETERA VILLAHERMOSA - NACAJUCA 26 BIS RANCHERÍA SALOYA	35	\$17.84	\$18.13	\$0.15
CONSORCIO SARI, S. A. DE C. V.	TABASCO	COMALCALCO	CARRETERA FEDERAL ESQUINA RAYÓN S/N SANTA AMALIA COMALCALCO	51	\$17.84	\$18.17	\$0.15
ENERGIA DG, S. DE R. L. DE C. V.	TABASCO	CENTRO	AVENIDA PASEO USUMACINTA ESQUINA 27 DE FEBRERO	9	\$17.84	\$18.18	\$0.23
EURO ENERGÉTICA, S. A. DE C. V.	TABASCO	CENTRO	AVENIDA ADOLFO RUIZ CORTINEZ PONIENTE NO. 1806	62	\$17.84	\$18.25	\$0.21
AUTO SERVICIO CÁRDENAS II, S.A. DE C. V.	TABASCO	CÁRDENAS	CARRETERA FED.- COATZACOALCOS- CÁRDENAS MARGEN IZQUIERDO KM 119 NO. 2007	51	\$17.84	\$18.25	\$0.22
GASOLINERÍA CORDOBA, S. A. DE C. V.	VERACRUZ	CÓRDOBA	CALLE 9 NO. 4313	19	\$17.95	\$18.29	\$0.23
GASOLINERA SAN GERMÁN, S. A. DE C. V.	TAMAULIPAS	SAN FERNANDO	CARRETERA CIUDAD VICTORIA MATAMOROS KM 277 200	146	\$18.04	\$18.50	\$0.19
AUTO SERVICIO COAHUILA, S. A. DE C. V.	COAHUILA	MONCLOVA	BOULEVARD HAROLD R. PAPE ESQUINA CON CALLE NUEVO LEÓN NO. 2020	6	\$18.33	\$18.68	\$0.23
SAGIS SCORP, S.A. DE C.V.	DURANGO	DURANGO	RICARDO FLORES MAGÓN NO. 800	2	\$18.66	\$18.93	\$0.17
SAGIS SCORP, S.A. DE C.V.	DURANGO	DURANGO	AVENIDA LÁZARO CÁRDENAS NO. 307	3	\$18.66	\$18.93	\$0.17



SERVICIO VILLA,
S. A. DE C. V.

NACAJUCA
TABASCO

\$18.13
por litro



Fuente: Valores estimados por SENER con información de CRE y SAT. El precio al público es un promedio de los precios registrados durante el periodo de referencia.
Notas: Marcas más representativas. Excluye zonas fronterizas con estímulo fiscal. Incluye descuentos en TAR.



QUIÉN ES QUIÉN EN LOS PRECIOS DE LA GASOLINA

ESTACIONES DE SERVICIO
CON INDICADORES DE GANANCIA
MÁS ALTOS DE GASOLINA PREMIUM

Precios vigentes en el país del 28 de noviembre al 4 de diciembre de 2019



GOBIERNO DE
MÉXICO

SENER
SECRETARÍA DE ENERGÍA

ECONOMÍA
SECRETARÍA DE ECONOMÍA

PROFECO
PROCURADURÍA FEDERAL
DEL CONSUMIDOR

RAZÓN SOCIAL	ENTIDAD	MUNICIPIO	DOMICILIO	KMS. A LA TERMINAL	PRECIO TERMINAL	PRECIO PÚBLICO PROMEDIO	INDICADOR GANANCIA
BP ESTACIONES Y SERVICIOS ENERGÉTICOS, S. A. DE C. V.	CDMX	BENITO JUÁREZ	FÉLIX CUEVAS NO. 435	7	\$19.58	\$22.85	\$3.43
SERVICIO FORRES, S. A. DE C. V.	GUANAJUATO	PURÍSIMA DEL RINCÓN	BOULEVARD HERMENEGILDO BUSTOS Y LIBRAMIENTO INDEPENDENCIA NO. 101	19	\$19.24	\$22.55	\$3.46
SERVICIO FORRES, S. A. DE C. V.	GUANAJUATO	SAN FRANCISCO DEL RINCÓN	LIBRAMIENTO SUR NO. 105	21	\$19.24	\$22.55	\$3.46
SERVICIO HERMANOS ALDAMA, S. A. DE C. V.	GUANAJUATO	LEÓN	BOULEVARD MARIANO ESCOBEDO NO. 700	6	\$17.97	\$22.22	\$3.61
ESTACIONES DE SERVICIO, S.A. DE C. V.	GUANAJUATO	SAN MIGUEL DE ALLENDE	KM 1 DE LA CARRETERA A CELAYA	46	\$17.97	\$22.13	\$3.47
ORSAN DEL NORTE, S. A. DE C. V.	NUEVO LEÓN	APODACA	CARRETERA MIGUEL ALEMÁN KM 24	38	\$17.97	\$22.10	\$3.46
SERVICIO PEDREGAL DEL CARMEN, S. A. DE C. V.	GUANAJUATO	LEÓN	BOULEVARD DELTA ESQUINA BOULEVARD VICENTE VALTIERRA 8001	15	\$17.97	\$22.09	\$3.49
GRUPO SECA GASOLINERAS S.A. DE C.V.	GUANAJUATO	GUANAJUATO	JUVENTINO ROSAS KM 5500 GUANAJAUTO	57	\$17.97	\$22.07	\$3.40
SERVICIO CADEREYTA ALLENDE, S. A. DE C. V.	NUEVO LEÓN	CADEREYTA	CARRETERA CADEREYTA-ALLENDE KM 5.0	12	\$17.97	\$22.05	\$3.46
HIDROCARBUROS Y GASOLINAS DE LEÓN, S. A. DE C. V.	GUANAJUATO	LEÓN	BOULEVARD JUAN ALONSO DE TORRES NO. 3925	16	\$17.97	\$22.05	\$3.46



**BP ESTACIONES Y
SERVICIOS
ENERGÉTICOS,
S. A. DE C. V.**

BENITO JUÁREZ
CDMX

\$22.85
por litro



Fuente: Valores estimados por SENER con información de CRE y SAT. El precio al público es un promedio de los precios registrados durante el periodo de referencia.
Notas: Marcas más representativas. Excluye zonas fronterizas con estímulo fiscal. Incluye descuentos en TAR.



QUIÉN ES QUIÉN EN LOS PRECIOS DE LA GASOLINA

ESTACIONES DE SERVICIO
CON INDICADORES DE GANANCIA
MÁS BAJOS DE GASOLINA PREMIUM

Precios vigentes en el país del 28 de noviembre al 4 de diciembre de 2019



GOBIERNO DE
MÉXICO

SENER
SECRETARÍA DE ENERGÍA

ECONOMÍA
SECRETARÍA DE ECONOMÍA

PROFECO
PROCURADURÍA FEDERAL
DEL CONSUMIDOR

RAZÓN SOCIAL	ENTIDAD	MUNICIPIO	DOMICILIO	KMS. A LA TERMINAL	PRECIO TERMINAL	PRECIO PÚBLICO PROMEDIO	INDICADOR GANANCIA
SÚPER SERVICIO LOS MANGOS, S. A. DE C. V.	VERACRUZ	MEDELLÍN DE BRAVO	CARRETERA FEDERAL CORDOBA-VERACRUZ KM 109+950	28	\$18.14	\$18.67	\$0.37
PETRO MINCCONT, S. A. DE C. V.	TABASCO	CENTRO	CARRETERA ESTATAL VILLAHERMOSA-LA ISLA KM 3+500	7	\$18.63	\$18.99	\$0.25
SERVIPLUS GASOLINERO, S. A. DE C. V.	TABASCO	CUNDUACÁN	PERIFÉRICO S/N	30	\$18.63	\$19.14	\$0.35
SERVICIO PARADOR SANTA BARBARA, S. A. DE C. V.	HIDALGO	HUICHAPAN	CARRETERA HICHAPAN-TECOZAUTLA KM 2+300	105	\$18.70	\$19.31	\$0.34
SERVICIO VERA, S. A. DE C. V.	HIDALGO	SANTIAGO TULANTEPEC DE LUGO GUERRERO	CARRETERA MÉXICO TUXPAN KM 84.5	41	\$18.94	\$19.46	\$0.33
COMVALE DE MÉXICO, S. A. DE C. V.	SAN LUIS POTOSÍ	SAN LUIS POTOSÍ	EUGENIO GARZA SADA NO. 101	10	\$19.06	\$19.48	\$0.30
ESTACIÓN DE SERVICIO LA NORIA NAPATECO, S. A. DE C. V.	HIDALGO	TULANCINGO DE BRAVO	AVENIDA PRINCIPAL NO. 4210	53	\$18.94	\$19.50	\$0.35
LUCIANO ANDRES RUIZ ROBLEDO	CHIAPAS	TAPACHULA	PROLONGACIÓN DE LA 11A. AVENIDA SUR S/N	4	\$19.09	\$19.59	\$0.37
GASOLINERA SOLIDARIDAD, S. A. DE C. V.	NUEVO LEÓN	MONTERREY	LUIS DONALDO COLOSIO NO. 500-A	22	\$19.11	\$19.63	\$0.38
GASOLINERÍA SOLIDARIDAD II, S. A. DE C. V.	NUEVO LEÓN	MONTERREY	AVENIDA ASTROS NO. 701	21	\$19.11	\$19.63	\$0.39



SÚPER SERVICIO
LOS MANGOS,
S. A. DE C. V.

MEDELLÍN DE
BRAVO
VERACRUZ

\$18.67
por litro



Fuente: Valores estimados por SENER con información de CRE y SAT. El precio al público es un promedio de los precios registrados durante el periodo de referencia.
Notas: Marcas más representativas. Excluye zonas fronterizas con estímulo fiscal. Incluye descuentos en TAR.



QUIÉN ES QUIÉN EN LOS PRECIOS DE LA GASOLINA

ESTACIONES DE SERVICIO
CON INDICADORES DE GANANCIA
MÁS ALTOS DE DIÉSEL

Precios vigentes en el país del 28 de noviembre al 4 de diciembre de 2019



GOBIERNO DE
MÉXICO

SENER
SECRETARÍA DE ENERGÍA

ECONOMÍA
SECRETARÍA DE ECONOMÍA

PROFECO
PROCURADURÍA FEDERAL
DEL CONSUMIDOR

RAZÓN SOCIAL	ENTIDAD	MUNICIPIO	DOMICILIO	KMS. A LA TERMINAL	PRECIO TERMINAL	PRECIO PÚBLICO PROMEDIO	INDICADOR GANANCIA
ISABAL 3, S. A. DE C.V.	SINALOA	LOS MOCHIS	BOULEVARD CENTENARIO NO. 1607 ORIENTE	20	\$18.09	\$22.40	\$3.65
MORATINES, S. A. DE C. V.	SINALOA	LOS MOCHIS	BOULEVARD ANTONIO ROSALES NO. 18 SUR	23	\$18.09	\$22.39	\$3.64
COSTA CÁLIDA, S. A. DE C. V.	SINALOA	LOS MOCHIS	CARRETERA MOCHIS - AHOME NO. 2931 PONIENTE	26	\$18.09	\$22.38	\$3.62
DESPACHADORA ABASTOS DE JALISCO, S. DE R. L. DE C. V.	JALISCO	ZAPOPAN	PINO SUAREZ NO. 550	11	\$18.50	\$22.35	\$3.26
MULTISERVICIOS LA PILARICA, S. A. DE C. V.	SINALOA	LOS MOCHIS	CARRETERA LOS MOCHIS-TOPOLOBAMPO NO. 4395 SUR	16	\$18.09	\$22.29	\$3.56
CORPORATIVO ENERVISION S.A.P.I. DE C.V.	SONORA	HERMOSILLO	CARRETERA A LA COLORADA KM 3.5 ESQUINA PLANETARIO	4	\$18.09	\$21.99	\$3.30
CORPORATIVO ENERVISION S.A.P.I. DE C.V.	SONORA	HERMOSILLO	BOULEVARD PASEO LAS PALMAS NO. 1	5	\$18.09	\$21.99	\$3.30
CORPORATIVO ENERVISION S.A.P.I. DE C.V.	SONORA	HERMOSILLO	BOULEVARD LÓPEZ PORTILLO NO. 189	19	\$18.09	\$21.99	\$3.30
CORPORATIVO ENERVISION S.A.P.I. DE C.V.	SONORA	HERMOSILLO	BOULEVARD QUIROGA NO. 555	19	\$18.09	\$21.99	\$3.30
MEGA GASOLINERAS, S. A. DE C. V.	GUANAJUATO	SAN FRANCISCO DEL RINCÓN	BOULEVARD LAS TORRES NO. 517	5	\$18.50	\$21.99	\$2.95



**ISABAL 3,
S. A. DE C.V.**

LOS MOCHIS
SINALOA

\$22.40

por litro



Fuente: Valores estimados por SENER con información de CRE y SAT. El precio al público es un promedio de los precios registrados durante el periodo de referencia.
Notas: Marcas más representativas. Excluye zonas fronterizas con estímulo fiscal. Incluye descuentos en TAR.



QUIÉN ES QUIÉN EN LOS PRECIOS DE LA GASOLINA

ESTACIONES DE SERVICIO
CON INDICADORES DE GANANCIA
MÁS BAJOS DE DIÉSEL

Precios vigentes en el país del 28 de noviembre al 4 de diciembre de 2019



GOBIERNO DE
MÉXICO

SENER
SECRETARÍA DE ENERGÍA

ECONOMÍA
SECRETARÍA DE ECONOMÍA

PROFECO
PROCURADURÍA FEDERAL
DEL CONSUMIDOR

RAZÓN SOCIAL	ENTIDAD	MUNICIPIO	DOMICILIO	KMS. A LA TERMINAL	PRECIO TERMINAL	PRECIO PÚBLICO PROMEDIO	INDICADOR GANANCIA
CONSORCIO SARI, S. A. DE C. V.	TABASCO	COMALCALCO	CARRETERA FEDERAL ESQUINA RAYÓN S/N SANTA AMALIA COMALCALCO	51	\$19.36	\$19.69	\$0.15
ENERGÉTICOS Y SERVICIOS, S. A. DE C. V.	HIDALGO	SINGUILUCAN	CARRETERA PACHUCA-TULANCINGO KM 35 + 830	36	\$19.39	\$19.74	\$0.20
SERVICIO GONZÁLEZ AVILA, S. A. DE C. V.	ESTADO DE MÉXICO	TECÁMAC	CARRETERA DE LOS REYES ZUMPANGO KM 5	40	\$19.41	\$19.78	\$0.21
NARO DE PUEBLA, S. A. DE C. V.	PUEBLA	PUEBLA	PROLONGACIÓN 11 SUR NO. 8301 LOCAL A	14	\$19.66	\$19.90	\$0.15
GRUPO EMPRENDEDOR GASOLINERO, S. A. DE C. V.	PUEBLA	PUEBLA	AVENIDA 25 ORIENTE NO. 1627	8	\$19.66	\$19.99	\$0.23
SERVICIO BUENOS AIRES, S. A. DE C. V.	TAMAULIPAS	SAN FERNANDO	CARRETERA VICTORIA-MATAMOROS-REYNOSA KM	225	\$19.51	\$20.08	\$0.21
SERVICIO FEGOGAS, S. A. DE C. V.	QUERÉTARO	QUERÉTARO	AVENIDA DE LA LUZ NO. 118	4	\$19.93	\$20.19	\$0.16
SERVICIO FEKAR, S. A. DE C. V.	QUERÉTARO	CORREGIDORA	BOULEVARD DE LAS AMERICAS NO. 960, FRACCIÓN I DE LAS PARCELA 70 Z-8 P1/2	12	\$19.93	\$20.19	\$0.16
CIG EL JACAL, S. A. DE C. V.	QUERÉTARO	QUERÉTARO	BOULEVARD HACIENDA EL JACAL NO. 1202 D	9	\$19.93	\$20.20	\$0.17
URIEL RUBEN TENA HERNÁNDEZ	CHIHUAHUA	NAMIQUIPA	AVENIDA HIDALGO NO. 105	208	\$19.60	\$20.20	\$0.26



CONSORCIO SARI,
S. A. DE C. V.

COMALCALCO
TABASCO

\$19.69
por litro



Fuente: Valores estimados por SENER con información de CRE y SAT. El precio al público es un promedio de los precios registrados durante el periodo de referencia.
Notas: Marcas más representativas. Excluye zonas fronterizas con estímulo fiscal. Incluye descuentos en TAR.

INDICADORES DE GANANCIAS POR MARCA

GASOLINA REGULAR, 28 DE NOVIEMBRE AL 4 DE DICIEMBRE DE 2019

NACIONAL (PESOS/LT)

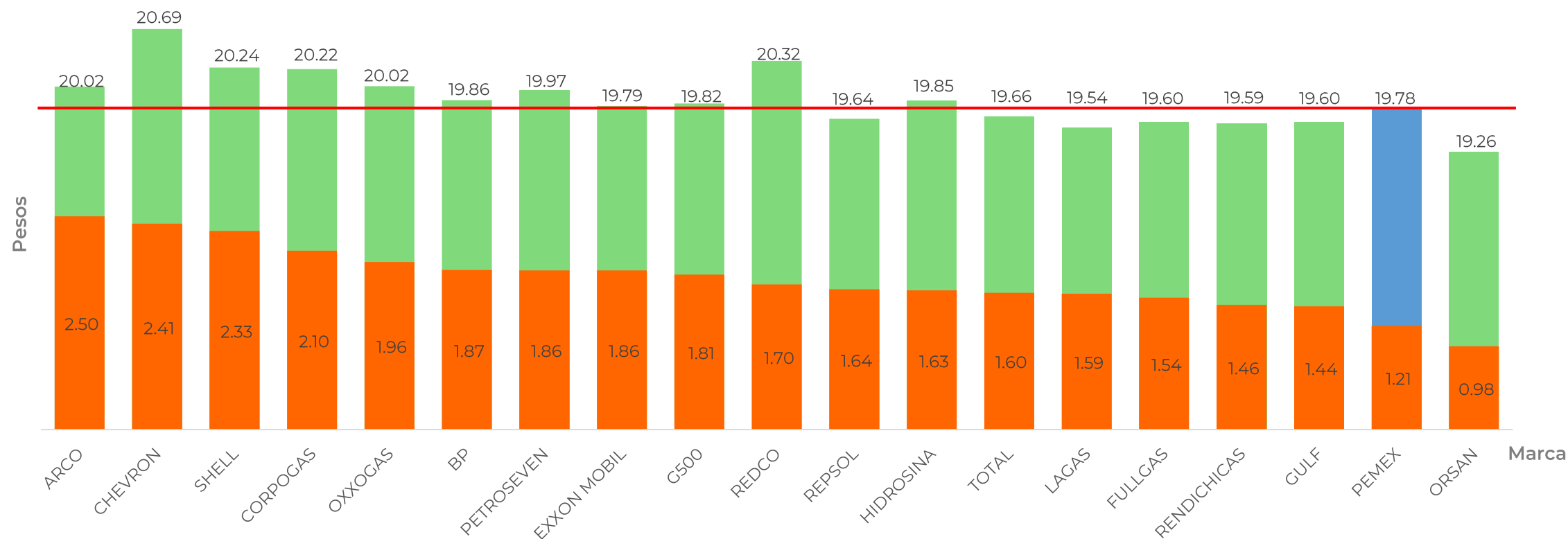


GOBIERNO DE
MÉXICO

SENER
SECRETARÍA DE ENERGÍA

ECONOMÍA
SECRETARÍA DE ECONOMÍA

PROFECO
PROCURADURÍA FEDERAL
DEL CONSUMIDOR



Fuente: Valores estimados con información de CRE y SAT.
 Notas: Marcas más representativas;
 Excluye zonas fronterizas con estímulo fiscal.
 El indicador de ganancia de las compañías importadoras
 incluye el margen al mayoreo.
 Incluye descuentos estimados en TAR.

Las tres marcas con precios más altos son:
 CHEVRON, REDCO y SHELL.

Las tres marcas con precios más bajos son:
 ORSAN, LAGAS y RENDICHICAS.

INDICADORES DE GANANCIAS POR MARCA

GASOLINA PREMIUM, 28 DE NOVIEMBRE AL 4 DE DICIEMBRE DE 2019

NACIONAL (PESOS/LT)

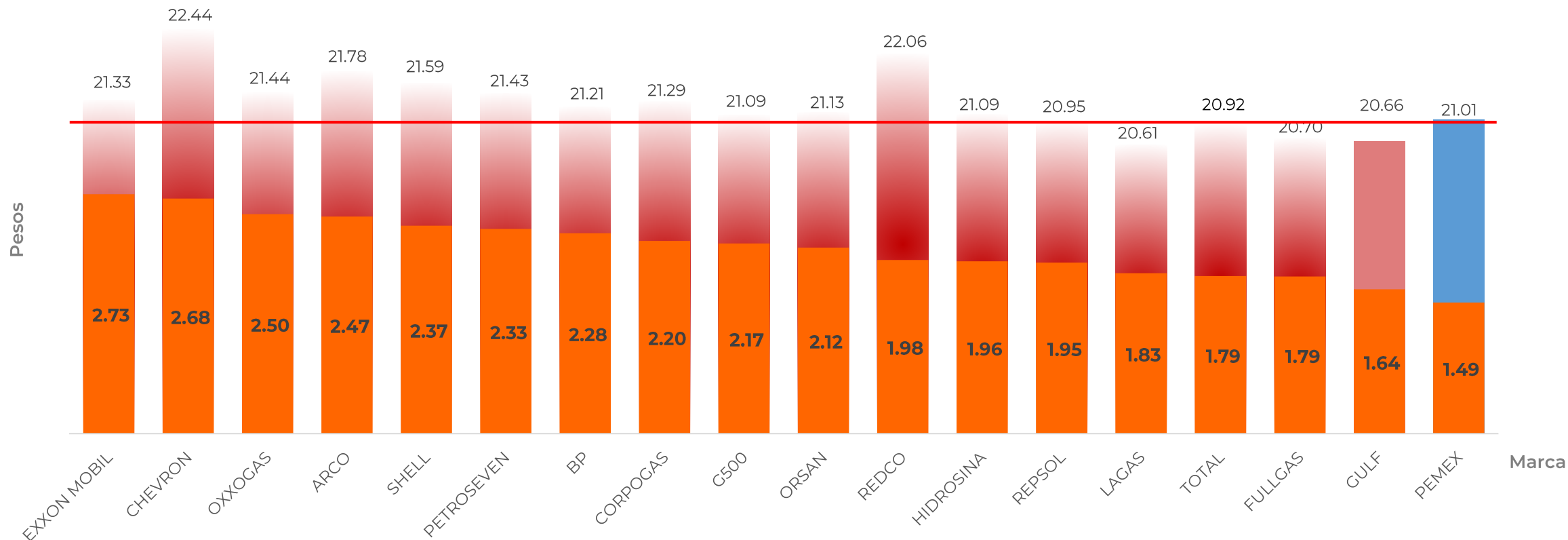


GOBIERNO DE
MÉXICO

SENER
SECRETARÍA DE ENERGÍA

ECONOMÍA
SECRETARÍA DE ECONOMÍA

PROFECO
PROCURADURÍA FEDERAL
DEL CONSUMIDOR



Fuente: Valores estimados con información de CRE y SAT.
 Notas: Marcas más representativas;
 Excluye zonas fronterizas con estímulo fiscal.
 El indicador de ganancia de las compañías importadoras
 incluye el margen al mayoreo.
 Incluye descuentos estimados en TAR.

Las tres marcas con precios más altos son:
CHEVRON, REDCO y ARCO.

Las tres marcas con precios más bajos son:
LAGAS, GULF y FULLGAS

INDICADORES DE GANANCIAS POR MARCA

DIÉSEL, 28 DE NOVIEMBRE AL 4 DE DICIEMBRE DE 2019

NACIONAL (PESOS/LT)

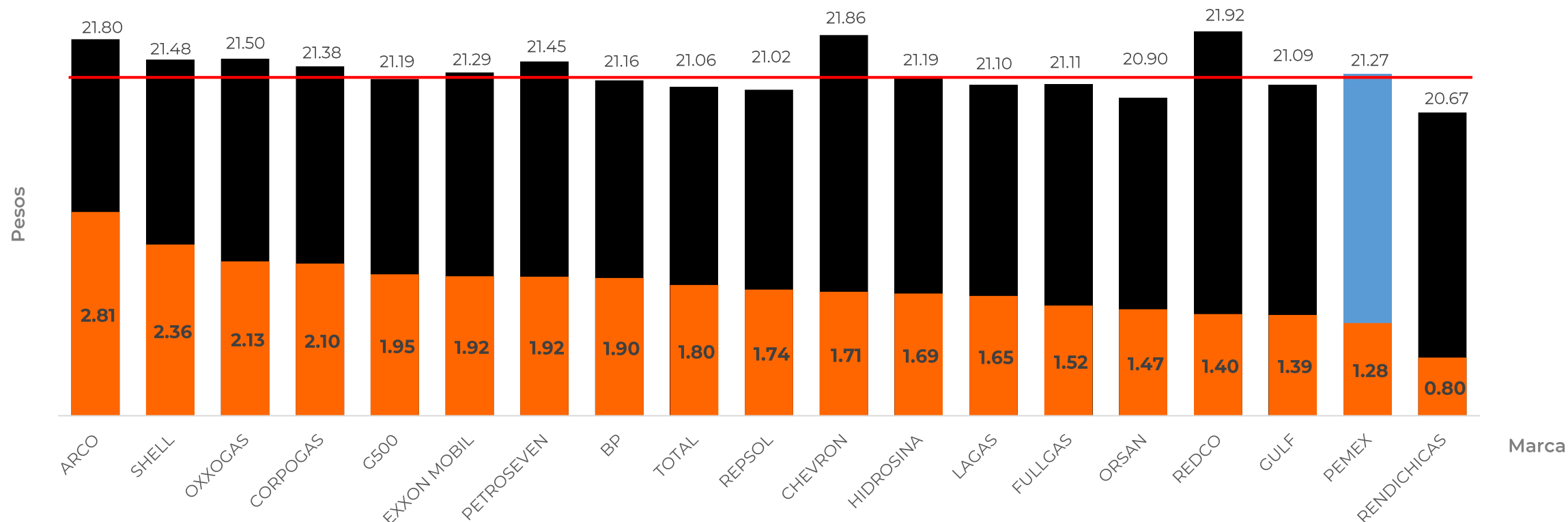


GOBIERNO DE
MÉXICO

SENER
SECRETARÍA DE ENERGÍA

ECONOMÍA
SECRETARÍA DE ECONOMÍA

PROFECO
PROCURADURÍA FEDERAL
DEL CONSUMIDOR



Fuente: Valores estimados con información de CRE y SAT.
 Notas: Marcas más representativas;
 Excluye zonas fronterizas con estímulo fiscal.
 El indicador de ganancia de las compañías importadoras
 incluye el margen al mayoreo.
 Incluye descuentos estimados en TAR.

Las tres marcas con precios más altos son:
REDCO, CHEVRON y ARCO.

Las tres marcas con precios más bajos son:
RENDICHICAS, ORSAN y REPSOL.



**GOBIERNO DE
MÉXICO**

SENER
SECRETARÍA DE ENERGÍA

ECONOMÍA
SECRETARÍA DE ECONOMÍA

PROFECO
PROCURADURÍA FEDERAL
DEL CONSUMIDOR

ZONA METROPOLITANA DEL VALLE DE MÉXICO

INDICADORES DE GANANCIAS POR MARCA

GASOLINA REGULAR, 28 DE NOVIEMBRE AL 4 DE DICIEMBRE DE 2019

ZONA METROPOLITANA DEL VALLE DE MÉXICO (PESOS/LT)

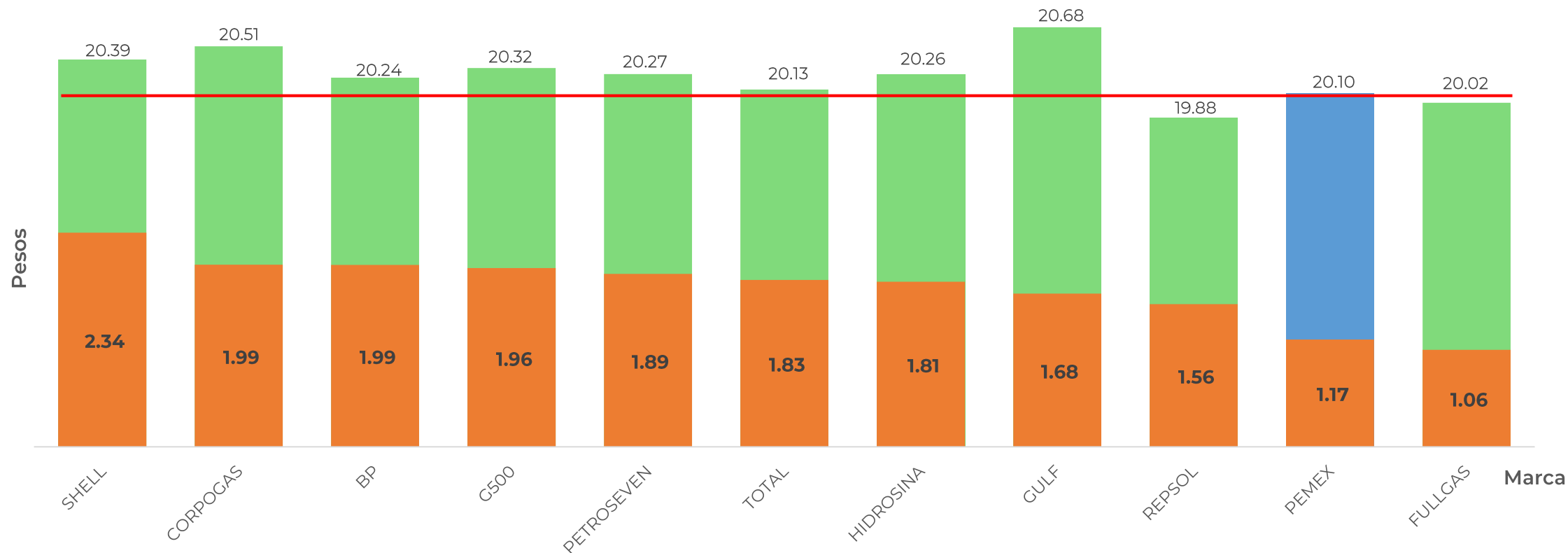


GOBIERNO DE
MÉXICO

SENER
SECRETARÍA DE ENERGÍA

ECONOMÍA
SECRETARÍA DE ECONOMÍA

PROFECO
PROCURADURÍA FEDERAL
DEL CONSUMIDOR



Fuente: Valores estimados con información de CRE y SAT.
Notas: Marcas más representativas;
Excluye zonas fronterizas con estímulo fiscal.
El indicador de ganancia de las compañías importadoras incluye el margen al mayoreo.
Incluye descuentos estimados en TAR.

Las tres marcas con precios más altos son:
GULF, CORPOGAS y SHELL.

Las tres marcas con precios más bajos son:
REPSOL, FULLGAS y PEMEX.

INDICADORES DE GANANCIAS POR MARCA

GASOLINA PREMIUM, 28 DE NOVIEMBRE AL 4 DE DICIEMBRE DE 2019

ZONA METROPOLITANA DEL VALLE DE MÉXICO (PESOS/LT)

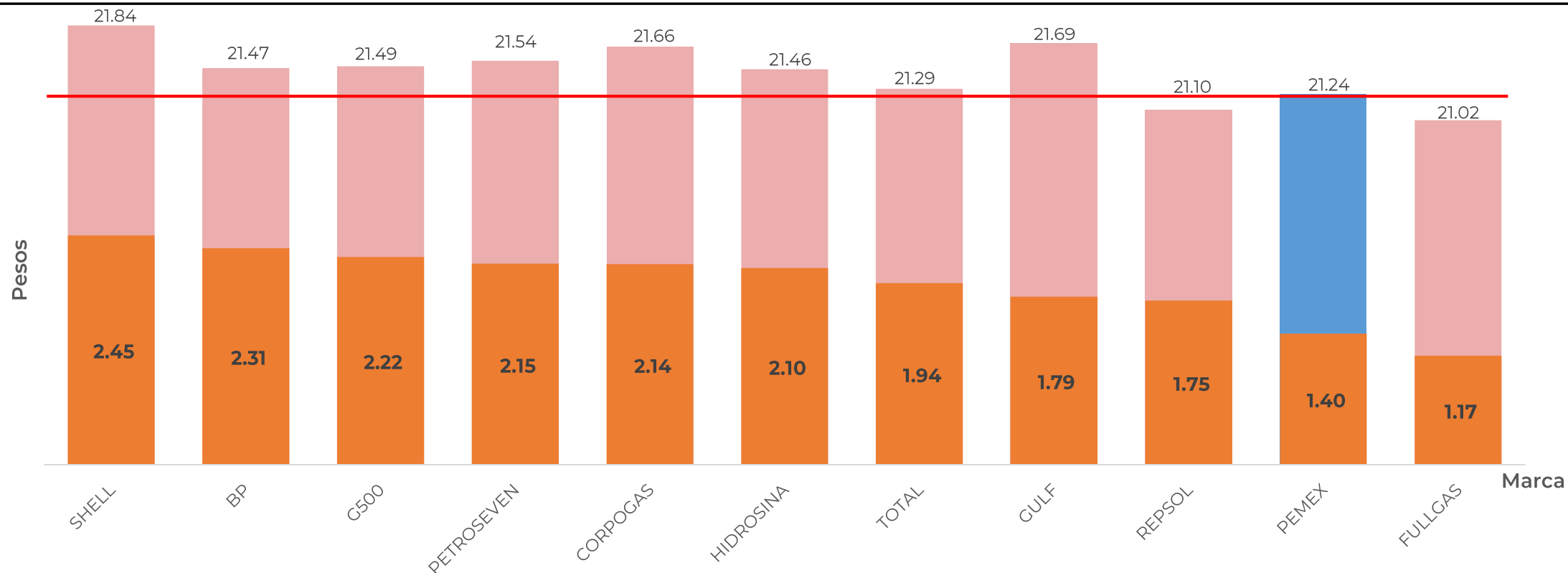


GOBIERNO DE
MÉXICO

SENER
SECRETARÍA DE ENERGÍA

ECONOMÍA
SECRETARÍA DE ECONOMÍA

PROFECO
PROCURADURÍA FEDERAL
DEL CONSUMIDOR



Fuente: Valores estimados con información de CRE y SAT.
Notas: Marcas más representativas;
Excluye zonas fronterizas con estímulo fiscal.
El indicador de ganancia de las compañías importadoras
incluye el margen al mayoreo.
Incluye descuentos estimados en TAR.

Las tres marcas con precios más altos son:
SHELL, GULF y CORPOGAS.

Las tres marcas con precios más bajos son:
FULLGAS, REPSOL y PEMEX.

INDICADORES DE GANANCIAS POR MARCA

GASOLINA DIÉSEL, 28 DE NOVIEMBRE AL 4 DE DICIEMBRE DE 2019

ZONA METROPOLITANA DEL VALLE DE MÉXICO (PESOS/LT)

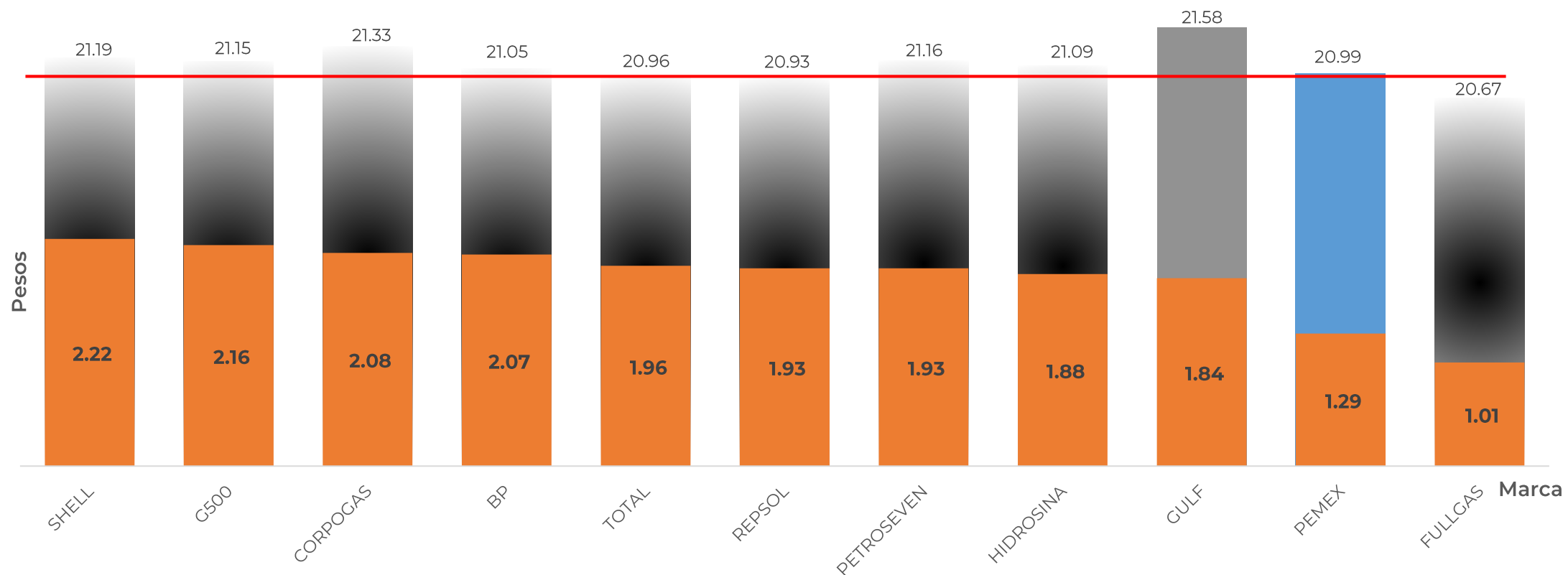


GOBIERNO DE
MÉXICO

SENER
SECRETARÍA DE ENERGÍA

ECONOMÍA
SECRETARÍA DE ECONOMÍA

PROFECO
PROCURADURÍA FEDERAL
DEL CONSUMIDOR



Fuente: Valores estimados con información de CRE y SAT.
Notas: Marcas más representativas;
Excluye zonas fronterizas con estímulo fiscal.
El indicador de ganancia de las compañías importadoras
incluye el margen al mayoreo.
Incluye descuentos estimados en TAR.

Las tres marcas con precios más altos son:
GULF, CORPOGAS y SHELL.

Las tres marcas con precios más bajos son:
FULLGAS, REPSOL y TOTAL.



**GOBIERNO DE
MÉXICO**

SENER
SECRETARÍA DE ENERGÍA

ECONOMÍA
SECRETARÍA DE ECONOMÍA

PROFECO
PROCURADURÍA FEDERAL
DEL CONSUMIDOR

ZONA METROPOLITANA DE GUADALAJARA

INDICADORES DE GANANCIAS POR MARCA

GASOLINA REGULAR, 28 DE NOVIEMBRE AL 4 DE DICIEMBRE DE 2019

ZONA METROPOLITANA DE GUADALAJARA (PESOS/LT)

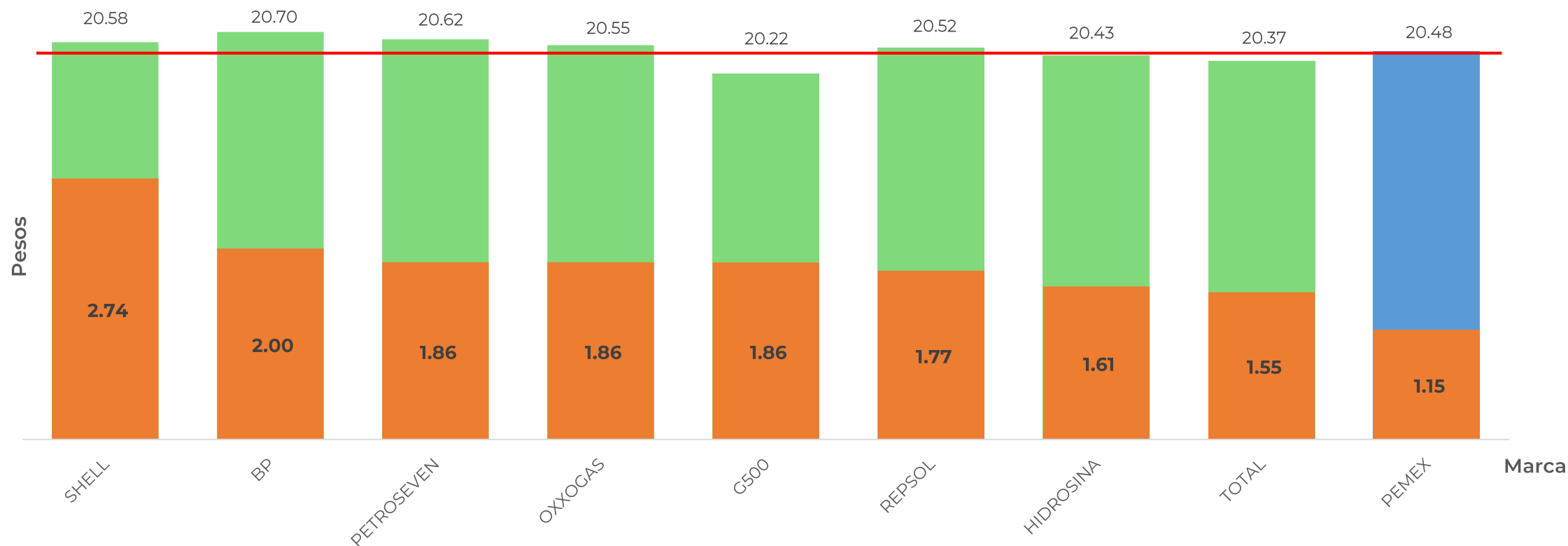


GOBIERNO DE
MÉXICO

SENER
SECRETARÍA DE ENERGÍA

ECONOMÍA
SECRETARÍA DE ECONOMÍA

PROFECO
PROCURADURÍA FEDERAL
DEL CONSUMIDOR



Fuente: Valores estimados con información de CRE y SAT.
 Notas: Marcas más representativas;
 Excluye zonas fronterizas con estímulo fiscal.
 El indicador de ganancia de las compañías importadoras
 incluye el margen al mayoreo.
 Incluye descuentos estimados en TAR.

Las tres marcas con precios más altos son:
BP, PETROSEVEN y SHELL.

Las tres marcas con precios más bajos son:
G500, TOTAL e HIDROSINA

INDICADORES DE GANANCIAS POR MARCA

GASOLINA PREMIUM, 28 DE NOVIEMBRE AL 4 DE DICIEMBRE DE 2019

ZONA METROPOLITANA DE GUADALAJARA (PESOS/LT)

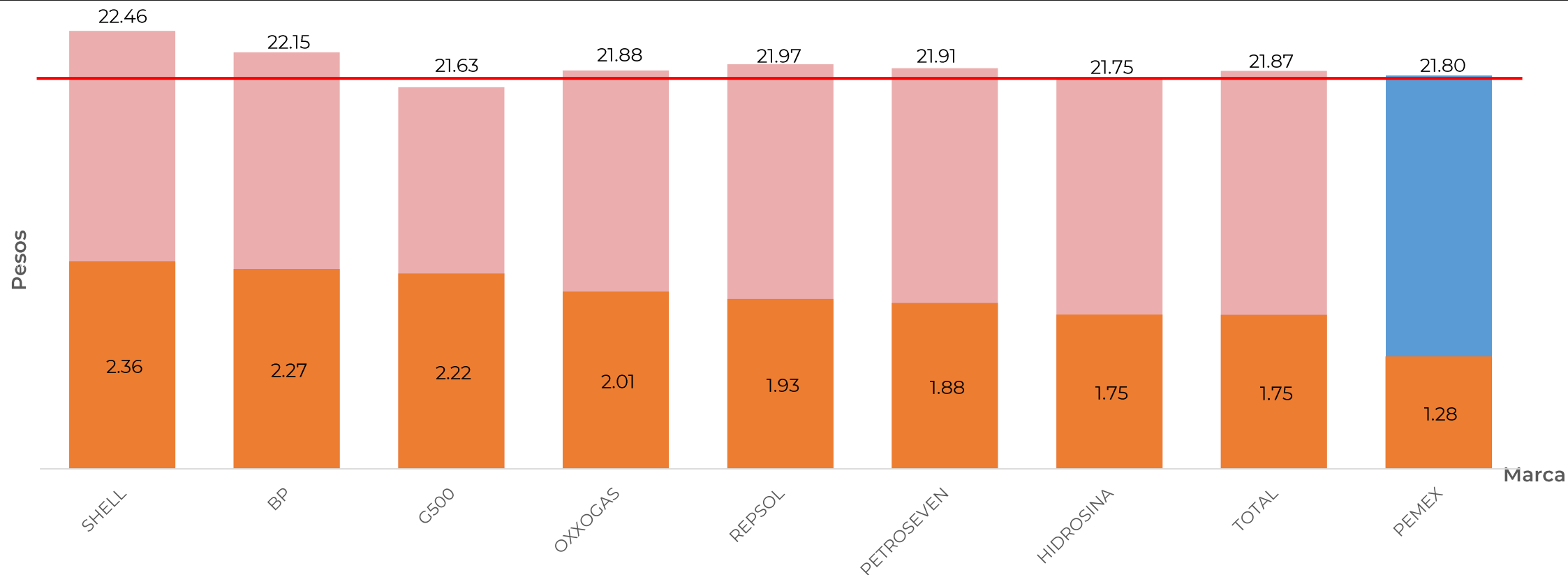


GOBIERNO DE
MÉXICO

SENER
SECRETARÍA DE ENERGÍA

ECONOMÍA
SECRETARÍA DE ECONOMÍA

PROFECO
PROCURADURÍA FEDERAL
DEL CONSUMIDOR



Fuente: Valores estimados con información de CRE y SAT.
 Notas: Marcas más representativas;
 Excluye zonas fronterizas con estímulo fiscal.
 El indicador de ganancia de las compañías importadoras incluye el margen al mayoreo.
 Incluye descuentos estimados en TAR.

Las tres marcas con precios más altos son:
SHELL, BP y REPSOL.

Las tres marcas con precios más bajos son:
G500, HIDROSINA y PEMEX.

INDICADORES DE GANANCIAS POR MARCA

DIÉSEL, 28 DE NOVIEMBRE AL 4 DE DICIEMBRE DE 2019

ZONA METROPOLITANA DE GUADALAJARA (PESOS/LT)

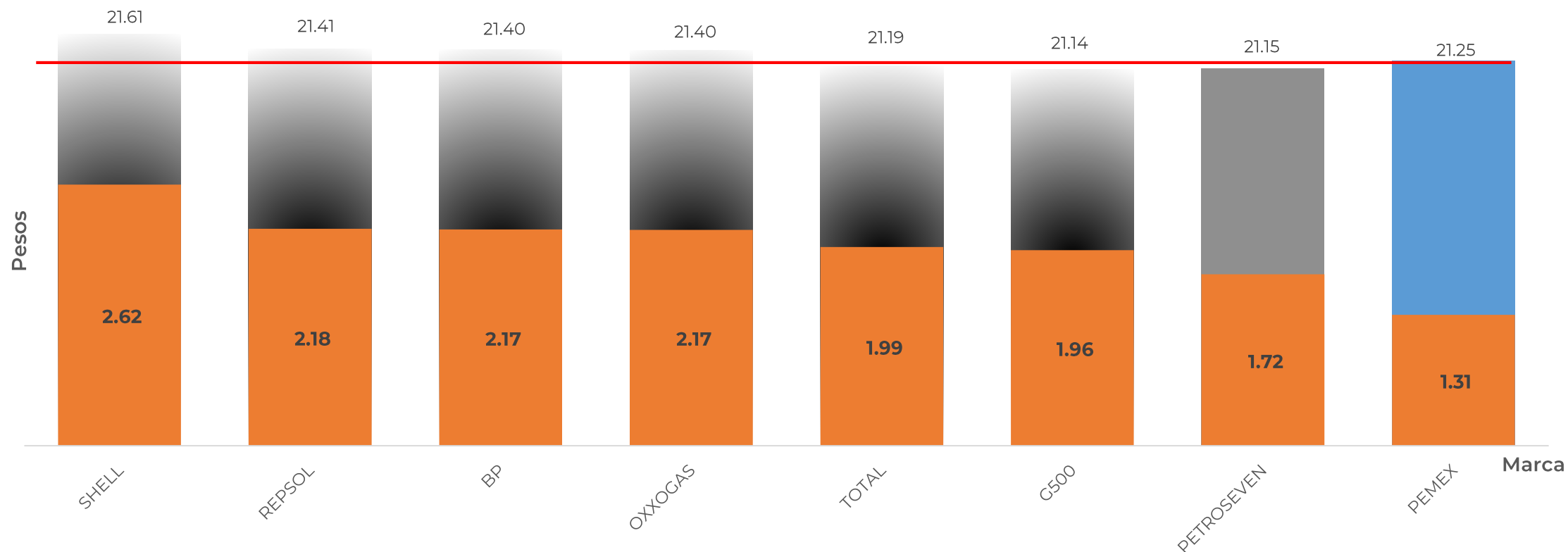


GOBIERNO DE
MÉXICO

SENER
SECRETARÍA DE ENERGÍA

ECONOMÍA
SECRETARÍA DE ECONOMÍA

PROFECO
PROCURADURÍA FEDERAL
DEL CONSUMIDOR



Fuente: Valores estimados con información de CRE y SAT.
Notas: Marcas más representativas;
Excluye zonas fronterizas con estímulo fiscal.
El indicador de ganancia de las compañías importadoras
incluye el margen al mayoreo.
Incluye descuentos estimados en TAR.

Las tres marcas con precios más altos son:
SHELL, REPSOL, BP y OXXOGAS.

Las tres marcas con precios más bajos son:
G500, PETROSEVEN y TOTAL.



**GOBIERNO DE
MÉXICO**

SENER
SECRETARÍA DE ENERGÍA

ECONOMÍA
SECRETARÍA DE ECONOMÍA

PROFECO
PROCURADURÍA FEDERAL
DEL CONSUMIDOR

ZONA METROPOLITANA DE MONTERREY

INDICADORES DE GANANCIAS POR MARCA

GASOLINA REGULAR, 28 DE NOVIEMBRE AL 8 DE DICIEMBRE DE 2019

ZONA METROPOLITANA MONTERREY (PESOS/LT)

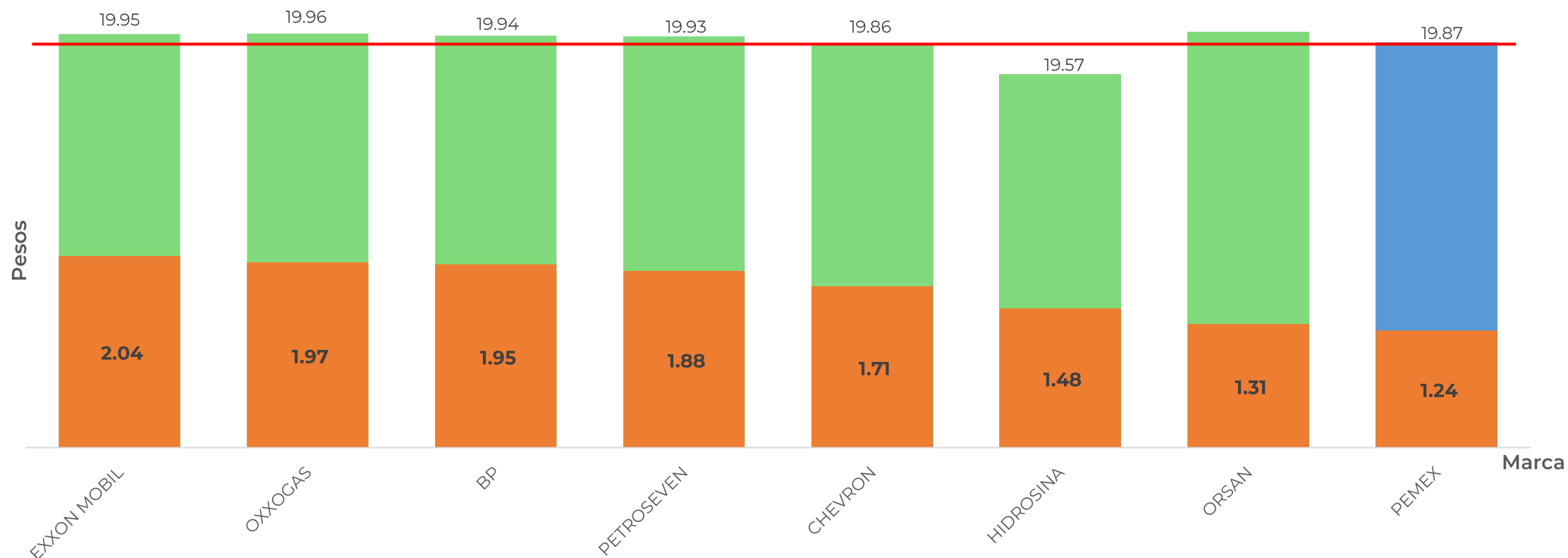


GOBIERNO DE
MÉXICO

SENER
SECRETARÍA DE ENERGÍA

ECONOMÍA
SECRETARÍA DE ECONOMÍA

PROFECO
PROCURADURÍA FEDERAL
DEL CONSUMIDOR



Fuente: Valores estimados con información de CRE y SAT.
 Notas: Marcas más representativas;
 Excluye zonas fronterizas con estímulo fiscal.
 El indicador de ganancia de las compañías importadoras
 incluye el margen al mayoreo.
 Incluye descuentos estimados en TAR.

Las tres marcas con precios más altos son:
 : ORSAN, OXXOGAS y EXXON.

Las tres marcas con precios más bajos son:
 HIDROSINA, CHEVRON y PEMEX

INDICADORES DE GANANCIAS POR MARCA

GASOLINA PREMIUM, 28 DE NOVIEMBRE AL 4 DE DICIEMBRE DE 2019

ZONA METROPOLITANA MONTERREY (PESOS/LT)

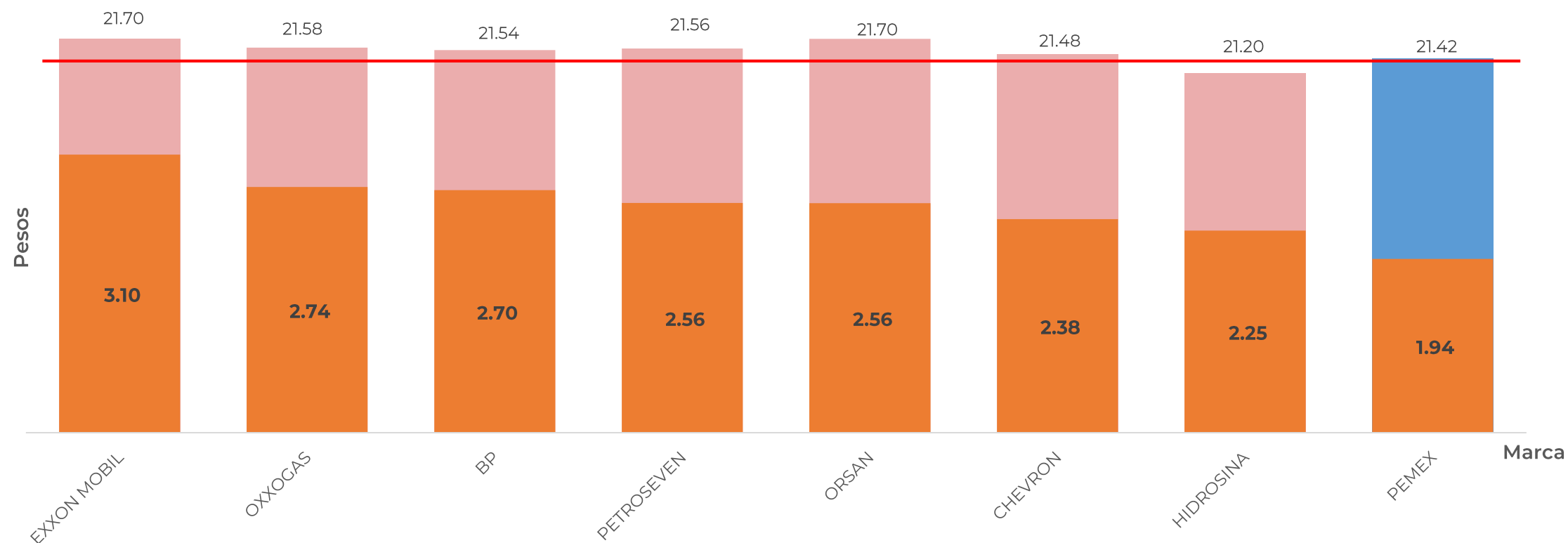


GOBIERNO DE
MÉXICO

SENER
SECRETARÍA DE ENERGÍA

ECONOMÍA
SECRETARÍA DE ECONOMÍA

PROFECO
PROCURADURÍA FEDERAL
DEL CONSUMIDOR



Fuente: Valores estimados con información de CRE y SAT.
 Notas: Marcas más representativas;
 Excluye zonas fronterizas con estímulo fiscal.
 El indicador de ganancia de las compañías importadoras
 incluye el margen al mayoreo.
 Incluye descuentos estimados en TAR.

Las tres marcas con precios más altos son:
EXXON, ORSAN y ORXOGAS

Las tres marcas con precios más bajos son:
HIDROSINA, PEMEX y CHEVRON

INDICADORES DE GANANCIAS POR MARCA

DIÉSEL, 28 DE NOVIEMBRE AL 4 DE DICIEMBRE DE 2019

ZONA METROPOLITANA MONTERREY (PESOS/LT)

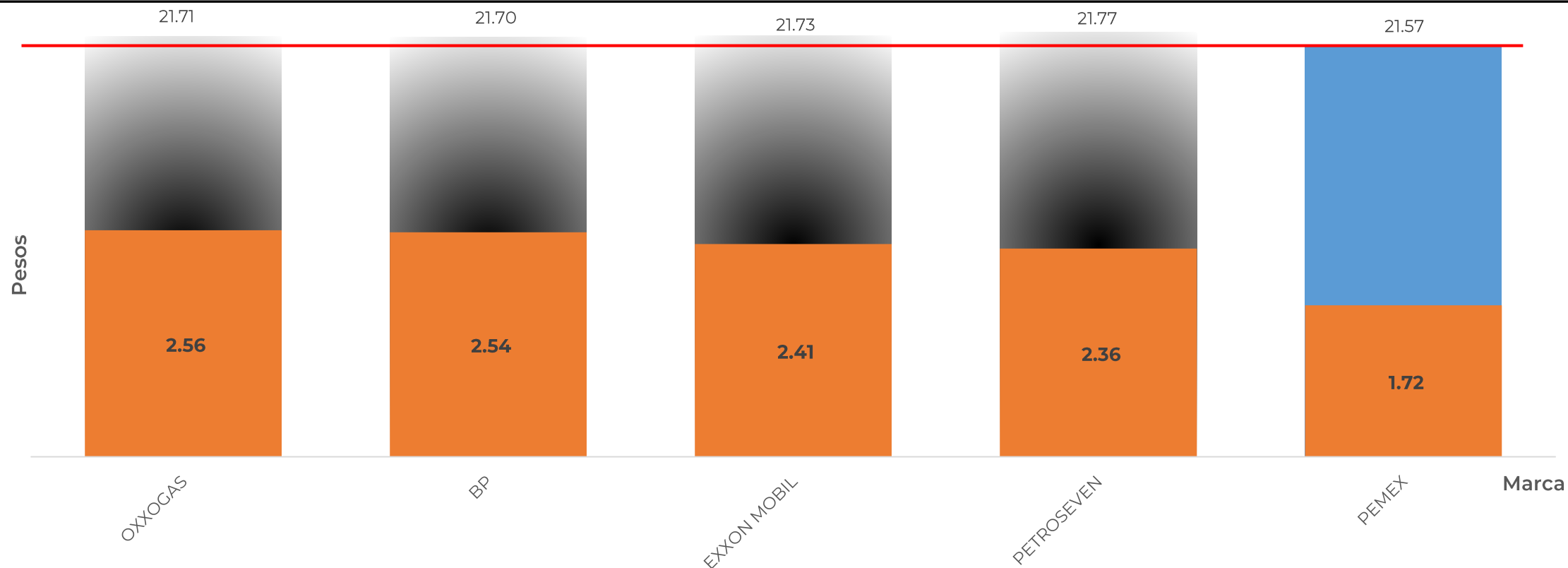


GOBIERNO DE
MÉXICO

SENER
SECRETARÍA DE ENERGÍA

ECONOMÍA
SECRETARÍA DE ECONOMÍA

PROFECO
PROCURADURÍA FEDERAL
DEL CONSUMIDOR



Fuente: Valores estimados con información de CRE y SAT.
Notas: Marcas más representativas;
Excluye zonas fronterizas con estímulo fiscal.
El indicador de ganancia de las compañías importadoras
incluye el margen al mayoreo.
Incluye descuentos estimados en TAR.

Las dos marcas con precios más altos son:
PETROSEVEN y EXXON .

Las dos marcas con precios más bajos son:
PEMEX y BP