



QUIÉN ES QUIÉN EN LOS PRECIOS DE LA GASOLINA

PRECIOS VIGENTES EN EL PAÍS DEL 5 AL 11 DE DICIEMBRE DE 2019



GOBIERNO DE
MÉXICO

SENER
SECRETARÍA DE ENERGÍA

ECONOMÍA
SECRETARÍA DE ECONOMÍA

PROFECO
PROCURADURÍA FEDERAL
DEL CONSUMIDOR



GOBIERNO DE
MÉXICO

SENER
SECRETARÍA DE ENERGÍA

ECONOMÍA
SECRETARÍA DE ECONOMÍA

PROFECO
PROCURADURÍA FEDERAL
DEL CONSUMIDOR

QUIÉN ES QUIÉN

EN LOS PRECIOS DE LA GASOLINA

Precios vigentes en el país del 5 al 11 de diciembre de 2019





QUIÉN ES QUIÉN EN LOS PRECIOS DE LA GASOLINA

ESTACIONES DE SERVICIO
CON INDICADORES DE GANANCIA
MÁS ALTOS DE GASOLINA REGULAR

Precios vigentes en el país del 5 al 11 de diciembre de 2019



GOBIERNO DE
MÉXICO

SENER
SECRETARÍA DE ENERGÍA

ECONOMÍA
SECRETARÍA DE ECONOMÍA

PROFECO
PROCURADURÍA FEDERAL
DEL CONSUMIDOR

RAZÓN SOCIAL	ENTIDAD	MUNICIPIO	DOMICILIO	KMS. A LA TERMINAL	PRECIO TERMINAL	PRECIO PÚBLICO PROMEDIO	INDICADOR GANANCIA
GASOLINERA EL GANADERO, SA DE CV	BAJA CALIFORNIA SUR	LA PAZ	CALZADA AGUSTÍN OLACHEA NO. 3215	26	\$18.27	\$21.89	\$3.47
ESTHER MARGARITA MENDIVIL GIL	SONORA	NAVOJOA	KM 1780 CARRETERA INTL SUR	2	\$16.17	\$21.07	\$4.17
ALEJANDRO FERNANDO GONZÁLEZ BREACH	SONORA	NAVOJOA	AVENIDA GUILLERMO F. CHAVEZ NO. 310 ESQUINA CARLOS SALAZAR	7	\$16.17	\$21.07	\$4.17
SERVICIO HERMANOS ALDAMA, SA DE CV	GUANAJUATO	LEÓN	BOULEVARD MARIANO ESCOBEDO NO. 700	6	\$16.74	\$20.88	\$3.51
MIGUEL ANGEL TERAN PARRA	SONORA	SANTA ANA	AVENIDA SONORA Y CALLE GRAL ANAYA	19	\$16.17	\$20.79	\$3.92
DEL NORTE GASOLINERA, SA DE CV	SONORA	MAGDALENA	NINOS HEROES 314	2	\$16.17	\$20.69	\$3.84
CORPORATIVO ENERVISION SAPI DE CV	SONORA	MAGDALENA	CARRETERA INTERNACIONAL KM 178+750	5	\$16.17	\$20.69	\$3.84
NOGALES ENERGÉTICOS, S A DE CV	SONORA	IMURIS	HECTOR LIZARRAGA NO. 59	24	\$16.17	\$20.49	\$3.65
SÚPER SERVICIO DEL VALLE, SA DE CV	SONORA	GUAYMAS	CARRETERA INTERNACIONAL NO. 15 KM 45+631 CD.OBREGON - GUAYMAS	42	\$16.17	\$20.49	\$3.61
PETROPLAZAS, SA DE CV	SINALOA	MAZATLÁN	AVENIDA MARINA MAZATLÁN 2216	11	\$16.17	\$20.37	\$3.56



**GASOLINERA EL
GANADERO,
S A DE CV**

LA PAZ
BAJA CALIFORNIA SUR

\$21.89
por litro



Fuente: Valores estimados por SENER con información de CRE y SAT. El precio al público es un promedio de los precios registrados durante el periodo de referencia.
Notas: Marcas más representativas. Excluye zonas fronterizas con estímulo fiscal. Incluye descuentos en TAR.



QUIÉN ES QUIÉN EN LOS PRECIOS DE LA GASOLINA

ESTACIONES DE SERVICIO
CON INDICADORES DE GANANCIA
MÁS BAJOS DE GASOLINA REGULAR

Precios vigentes en el país del 5 al 11 de diciembre de 2019



GOBIERNO DE
MÉXICO

SENER
SECRETARÍA DE ENERGÍA

ECONOMÍA
SECRETARÍA DE ECONOMÍA

PROFECO
PROCURADURÍA FEDERAL
DEL CONSUMIDOR

RAZÓN SOCIAL	ENTIDAD	MUNICIPIO	DOMICILIO	KMS. A LA TERMINAL	PRECIO TERMINAL	PRECIO PÚBLICO PROMEDIO	INDICADOR GANANCIA
COSTCO GAS, SA DE CV	TABASCO	CENTRO	CIRCUITO INTERIOR CARLOS PELLICER CÁMARA NO. 403	6	\$17.49	\$17.81	\$0.21
CORPORATIVO PARAGAS, SA DE CV	TABASCO	CENTRO	PRINCIPAL SANMARKANDA	14	\$17.49	\$17.90	\$0.29
E. S. G. E. S., SA DE CV	TABASCO	CENTRO	PROLONGACIÓN PASEO FRANCISCO JAVIER MINA Y EUSEBIO CASTILLO NO. 324	13	\$17.49	\$18.03	\$0.40
GRUPO DIVALA, SA DE CV	TABASCO	CENTRO	QUINTIN ARAUZ NO. 307	10	\$17.49	\$18.05	\$0.42
PETRO MINCCONT, SA DE CV	TABASCO	CENTRO	CARRETERA ESTATAL VILLAHERMOSA-LA ISLA KM 3+500	7	\$17.49	\$18.06	\$0.43
RUOLAC BANDERILLA, SA DE CV	VERACRUZ	BANDERILLA	BOULEVARD XALAPA-BANDERILLA KM 05 N3 CAMINO ANTIGU	5	\$17.49	\$18.11	\$0.47
SERVICIO VILLA, SA DE CV	TABASCO	NACAJUCA	CARRETERA VILLAHERMOSA - NACAJUCA 26 BIS RANCHERÍA SALOYA	35	\$17.49	\$18.13	\$0.45
E. S. G. E. S., SA DE CV	TABASCO	CENTRO	AVENIDA UNIVERSIDAD NO. 228	11	\$17.49	\$18.13	\$0.49
E. S. G. E. S., SA DE CV	TABASCO	NACAJUCA	CARRETERA VILLAHERMOSA NACAJUCA KM 4 S/N	14	\$17.49	\$18.13	\$0.49
SERVICIO PERIMENDEZ, SA DE CV	TABASCO	CENTRO	PERIFÉRICO CARLOS PELLICER CÁMARA S/N	15	\$17.49	\$18.13	\$0.49



**COSTCO GAS,
SA DE CV**

**CENTRO
TABASCO**

\$17.81
por litro



Fuente: Valores estimados por SENER con información de CRE y SAT. El precio al público es un promedio de los precios registrados durante el periodo de referencia.
Notas: Marcas más representativas. Excluye zonas fronterizas con estímulo fiscal. Incluye descuentos en TAR.



QUIÉN ES QUIÉN EN LOS PRECIOS DE LA GASOLINA

ESTACIONES DE SERVICIO
CON INDICADORES DE GANANCIA
MÁS ALTOS DE GASOLINA PREMIUM

Precios vigentes en el país del 5 al 11 de diciembre de 2019



GOBIERNO DE
MÉXICO

SENER
SECRETARÍA DE ENERGÍA

ECONOMÍA
SECRETARÍA DE ECONOMÍA

PROFECO
PROCURADURÍA FEDERAL
DEL CONSUMIDOR

RAZÓN SOCIAL	ENTIDAD	MUNICIPIO	DOMICILIO	KMS. A LA TERMINAL	PRECIO TERMINAL	PRECIO PÚBLICO PROMEDIO	INDICADOR GANANCIA
SERVICIO HERMANOS ALDAMA, SA DE CV	GUANAJUATO	LEÓN	BOULEVARD MARIANO ESCOBEDO NO. 700	6	\$17.35	\$22.24	\$4.15
ORSAN DEL NORTE, SA DE CV	NUEVO LEÓN	APODACA	CARRETERA MIGUEL ALEMÁN KM 24	38	\$17.35	\$22.15	\$4.03
ESTACIONES DE SERVICIO, SA DE CV	GUANAJUATO	SAN MIGUEL DE ALLENDE	KM 1 DE LA CARRETERA A CELAYA	46	\$17.35	\$22.15	\$4.01
SERVICIO PEDREGAL DEL CARMEN, SA DE CV	GUANAJUATO	LEÓN	BOULEVARD DELTA ESQUINA BOULEVARD VICENTE VALTIERRA 8001	15	\$17.35	\$22.11	\$4.04
GRUPO SECA GASOLINERAS, SA DE CV	GUANAJUATO	GUANAJUATO	JUVENTINO ROSAS KM 5500 GUANAJAUTO	57	\$17.35	\$22.11	\$3.96
HIDROCARBUROS Y GASOLINAS DE LEÓN, SA DE CV	GUANAJUATO	LEÓN	BOULEVARD JUAN ALONSO DE TORRES NO. 3925	16	\$17.35	\$22.09	\$4.02
COMERCIALIZADORA DE HIDROCARBUROS DE LEÓN, SA DE CV	GUANAJUATO	LEÓN	BOULEVARD JUAN ALONSO DE TORRES NO. 4008	17	\$17.35	\$22.09	\$4.02
SERVICIO CADEREYTA ALLENDE, SA DE CV	NUEVO LEÓN	CADEREYTA	CARRETERA CADEREYTA-ALLENDE KM 5.0	12	\$17.35	\$22.05	\$3.99
GASOLINERA UNIÓN, SA DE CV	GUANAJUATO	LEÓN	BOULEVARD JUAN JOSÉ TORRESLANDA NO. 3706	1	\$17.35	\$21.99	\$3.93
LOS ANGELES SERVICIO, SA DE CV	GUANAJUATO	LEÓN	BOULEVARD ADOLFO LÓPEZ MATEOS ESQUINA 20 DE ENERO	6	\$17.35	\$21.99	\$3.93



SERVICIO HERMANOS
ALDAMA,
S A DE C V

LEÓN
GUANAJUATO

\$22.24
por litro



Fuente: Valores estimados por SENER con información de CRE y SAT. El precio al público es un promedio de los precios registrados durante el periodo de referencia.
Notas: Marcas más representativas. Excluye zonas fronterizas con estímulo fiscal. Incluye descuentos en TAR.



QUIÉN ES QUIÉN EN LOS PRECIOS DE LA GASOLINA

ESTACIONES DE SERVICIO
CON INDICADORES DE GANANCIA
MÁS BAJOS DE GASOLINA PREMIUM

Precios vigentes en el país del 5 al 11 de diciembre de 2019



GOBIERNO DE
MÉXICO

SENER
SECRETARÍA DE ENERGÍA

ECONOMÍA
SECRETARÍA DE ECONOMÍA

PROFECO
PROCURADURÍA FEDERAL
DEL CONSUMIDOR

RAZÓN SOCIAL	ENTIDAD	MUNICIPIO	DOMICILIO	KMS. A LA TERMINAL	PRECIO TERMINAL	PRECIO PÚBLICO PROMEDIO	INDICADOR GANANCIA
LUZ DEL CARMEN FONTAN HERNÁNDEZ	VERACRUZ	VERACRUZ	PROLONGACIÓN CUAUHEMOC NORTE 197	3	\$18.14	\$18.66	\$0.38
CORPORATIVO PARAGAS, SA DE CV	TABASCO	CENTRO	PRINCIPAL SANMARKANDA	14	\$18.63	\$18.99	\$0.25
PETRO MINCCONT, SA DE CV	TABASCO	CENTRO	CARRETERA ESTATAL VILLAHERMOSA- LA ISLA KM 3+500	7	\$18.63	\$19.09	\$0.33
GASOLINERA SOLIDARIDAD, SA DE CV	NUEVO LEÓN	MONTERREY	LUIS DONALDO COLOSIO NO. 500-A	22	\$19.11	\$19.63	\$0.38
INMOBILIARIA TERRODEM, SA DE CV	MÉXICO	TEOLOYUCÁN	CARRETERA TEOLOYUCAN-HUEHUETOCA MZ.310 S/N	40	\$19.57	\$20.09	\$0.34
MARÍA GRACIELA TIZOC RODRÍGUEZ	SINALOA	CULIACÁN	BOULEVARD MANUEL J. CLOUTHIER NO. 3500 PONIENTE	7	\$19.99	\$20.29	\$0.20
PETROAGUILA, SA DE CV	SINALOA	CULIACÁN	AVENIDA GRALT. NICOLAS BRAVO NO. 885 SUR	5	\$19.99	\$20.42	\$0.31
PETROAGUILA, SA DE CV	SINALOA	CULIACÁN	AVENIDA ÁLVARO OBREGÓN NO. 1802 SUR FRACCIONAMIENTO COLINAS DE SAN MIGUEL	5	\$19.99	\$20.42	\$0.31
PETROAGUILA, SA DE CV	SINALOA	CULIACÁN	BOULEVARD LOLA BELTRÁN NO. 3577 PONIENTE	8	\$19.99	\$20.42	\$0.31
PETROAGUILA, SA DE CV	SINALOA	CULIACÁN	BOULEVARD ENRIQUE CABRERA NO. 1196 PONIENTE	9	\$19.99	\$20.42	\$0.31



LUZ DEL CARMEN
FONTAN HERNÁNDEZ

VERACRUZ
VERACRUZ

\$18.66
por litro



Fuente: Valores estimados por SENER con información de CRE y SAT. El precio al público es un promedio de los precios registrados durante el periodo de referencia.
Notas: Marcas más representativas. Excluye zonas fronterizas con estímulo fiscal. Incluye descuentos en TAR.



QUIÉN ES QUIÉN EN LOS PRECIOS DE LA GASOLINA

ESTACIONES DE SERVICIO
CON INDICADORES DE GANANCIA
MÁS ALTOS DE DIÉSEL

Precios vigentes en el país del 5 al 11 de diciembre de 2019



GOBIERNO DE
MÉXICO

SENER
SECRETARÍA DE ENERGÍA

ECONOMÍA
SECRETARÍA DE ECONOMÍA

PROFECO
PROCURADURÍA FEDERAL
DEL CONSUMIDOR

RAZÓN SOCIAL	ENTIDAD	MUNICIPIO	DOMICILIO	KMS. A LA TERMINAL	PRECIO TERMINAL	PRECIO PÚBLICO PROMEDIO	INDICADOR GANANCIA
MORATINES, SA DE CV	SINALOA	LOS MOCHIS	BOULEVARD ANTONIO ROSALES NO. 18 SUR	23	\$18.03	\$22.22	\$3.55
COSTA CÁLIDA, SA DE CV	SINALOA	LOS MOCHIS	CARRETERA MOCHIS - AHOME NO. 2931 PONIENTE	26	\$18.03	\$22.21	\$3.53
MULTISERVICIOS LA PILARICA, SA DE CV	SINALOA	LOS MOCHIS	CARRETERA LOS MOCHIS-TOPOLOBAMPO NO. 4395 SUR	16	\$18.03	\$22.16	\$3.50
CORPORATIVO ENERVISION SAPI DE CV	SONORA	HERMOSILLO	CARRETERA A LA COLORADA KM 3.5 ESQUINA PLANETARIO	4	\$18.03	\$21.99	\$3.36
CORPORATIVO ENERVISION SAPI DE CV	SONORA	HERMOSILLO	BOULEVARD PASEO LAS PALMAS NO. 1	5	\$18.03	\$21.99	\$3.36
CORPORATIVO ENERVISION SAPI DE CV	SONORA	HERMOSILLO	BOULEVARD LÓPEZ PORTILLO NO. 189	19	\$18.03	\$21.99	\$3.36
FUTUROVISION, SA DE CV	SONORA	HERMOSILLO	BOULEVARD QUIROGA NO. 555	19	\$18.03	\$21.99	\$3.36
MEGA GASOLINERAS, SA DE CV	GUANAJUATO	SAN FRANCISCO DEL RINCÓN	BOULEVARD LAS TORRES NO. 517	5	\$18.38	\$21.99	\$3.05
ESTHER MARGARITA MENDIVIL GIL	SONORA	NAVOJOA	KM 1780 CARRETERA INTL SUR	2	\$18.03	\$21.98	\$3.35
ALEJANDRO FERNANDO GONZÁLEZ BREACH	SONORA	NAVOJOA	AVENIDA GUILLERMO F. CHAVEZ NO. 310 ESQUINA CARLOS SALAZAR	7	\$18.03	\$21.98	\$3.35



**MORATINES,
S A DE C V**

LOS MOCHIS
SINALOA

\$22.22

por litro



Fuente: Valores estimados por SENER con información de CRE y SAT. El precio al público es un promedio de los precios registrados durante el periodo de referencia.
Notas: Marcas más representativas. Excluye zonas fronterizas con estímulo fiscal. Incluye descuentos en TAR.



QUIÉN ES QUIÉN EN LOS PRECIOS DE LA GASOLINA

ESTACIONES DE SERVICIO
CON INDICADORES DE GANANCIA
MÁS BAJOS DE DIÉSEL

Precios vigentes en el país del 5 al 11 de diciembre de 2019



GOBIERNO DE
MÉXICO

SENER
SECRETARÍA DE ENERGÍA

ECONOMÍA
SECRETARÍA DE ECONOMÍA

PROFECO
PROCURADURÍA FEDERAL
DEL CONSUMIDOR

RAZÓN SOCIAL	ENTIDAD	MUNICIPIO	DOMICILIO	KMS. A LA TERMINAL	PRECIO TERMINAL	PRECIO PÚBLICO PROMEDIO	INDICADOR GANANCIA
OPERADORA TABASQUEÑA EDMAGRA, SA DE CV	TABASCO	CENTRO	CARRETERA FEDERAL NO. 195 VILLAHERMOSA - TEAPA (KM 15 + 640)	22	\$19.36	\$19.78	\$0.30
HUMBERTO SÁNCHEZ GARCÍA	HIDALGO	TEZONTEPEC	CARRETERA TEZONTEPEC-TINACO KM 3	30	\$19.43	\$19.82	\$0.25
NARO DE PUEBLA, SA DE CV	PUEBLA	PUEBLA	PROLONGACIÓN 11 SUR NO. 8301 LOCAL A	14	\$19.66	\$19.90	\$0.15
GRUPO EMPRENDEDOR GASOLINERO, SA DE CV	PUEBLA	PUEBLA	AVENIDA 25 ORIENTE NO. 1627	8	\$19.66	\$19.99	\$0.23
COMBUSTIBLES Y LUBRICANTES ISLAS, SA DE CV	VERACRUZ	ISLA	CARRETERA ESTATAL KM 0+800 ISLA - PLAYA VICENTE	125	\$19.43	\$19.99	\$0.29
URIEL RUBEN TENA HERNÁNDEZ	CHIHUAHUA	NAMIQUIPA	AVENIDA HIDALGO NO. 105	208	\$19.60	\$20.20	\$0.26
CIG EL JACAL, SA DE CV	QUERÉTARO	QUERÉTARO	BOULEVARD HACIENDA EL JACAL NO. 1202 D	9	\$19.93	\$20.29	\$0.25
CONSER DE LA LAGUNA, SA DE CV	COAHUILA	TORREÓN	BOULEVARD REVOLUCIÓN NO. 1489 A	4	\$19.99	\$20.39	\$0.28
CONSER DE LA LAGUNA, SA DE CV	COAHUILA	TORREÓN	CALZADA CUAUHTÉMOC NO. 855 NORTE	5	\$19.99	\$20.39	\$0.28
ESTACIÓN LAS TORRES, SA DE CV	GUANAJUATO	CELAYA	AVENIDA LAS TORRES NO. 606	8	\$19.99	\$20.39	\$0.29



**OPERADORA
TABASQUEÑA
EDMAGRA, SA DE CV**

**CENTRO
TABASCO**

\$19.78
por litro



Fuente: Valores estimados por SENER con información de CRE y SAT. El precio al público es un promedio de los precios registrados durante el periodo de referencia.
Notas: Marcas más representativas. Excluye zonas fronterizas con estímulo fiscal. Incluye descuentos en TAR.

INDICADORES DE GANANCIAS POR MARCA

GASOLINA REGULAR, 5 AL 11 DE DICIEMBRE DE 2019

NACIONAL (PESOS/LT)

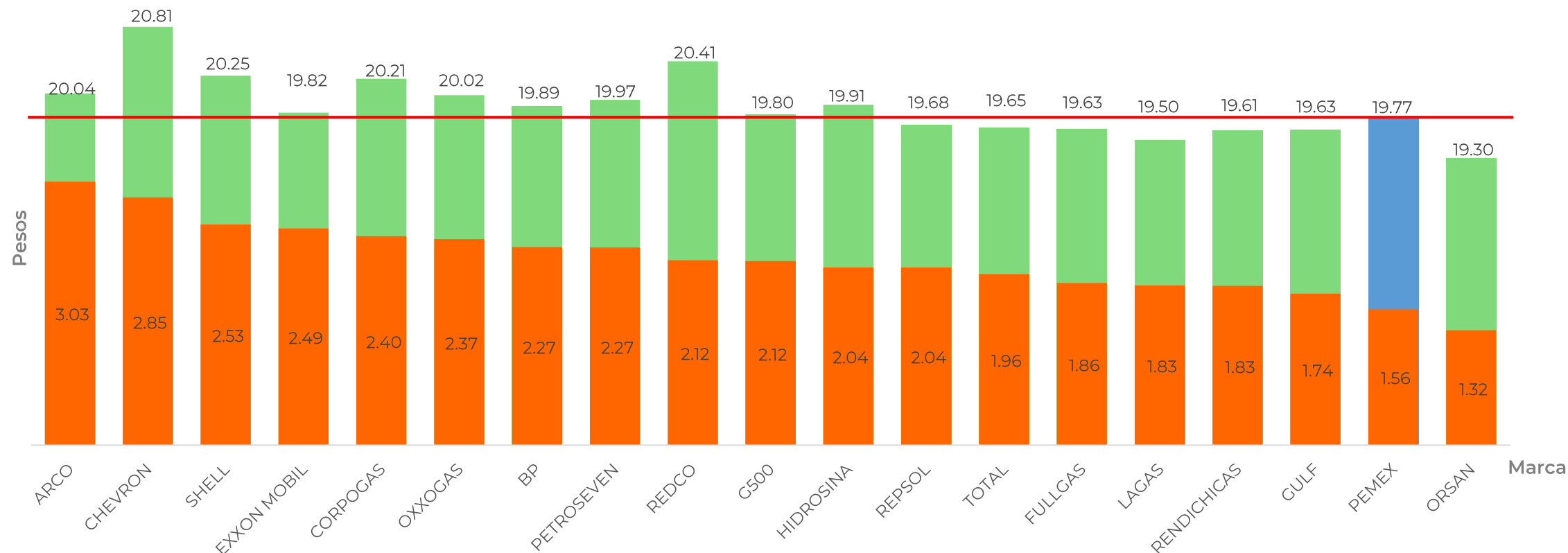


GOBIERNO DE
MÉXICO

SENER
SECRETARÍA DE ENERGÍA

ECONOMÍA
SECRETARÍA DE ECONOMÍA

PROFECO
PROCURADURÍA FEDERAL
DEL CONSUMIDOR



Fuente: Valores estimados con información de CRE y SAT.
Notas: Marcas más representativas;
Excluye zonas fronterizas con estímulo fiscal.
El indicador de ganancia de las compañías importadoras
incluye el margen al mayoreo.
Incluye descuentos estimados en TAR.

Las tres marcas con precios más altos son:
:: CHEVRON, REDCO y SHELL

Las tres marcas con precios más bajos son:
ORSAN, LAGAS y RENDICHICAS.

INDICADORES DE GANANCIAS POR MARCA

GASOLINA PREMIUM, 5 AL 11 DE DICIEMBRE DE 2019

NACIONAL (PESOS/LT)

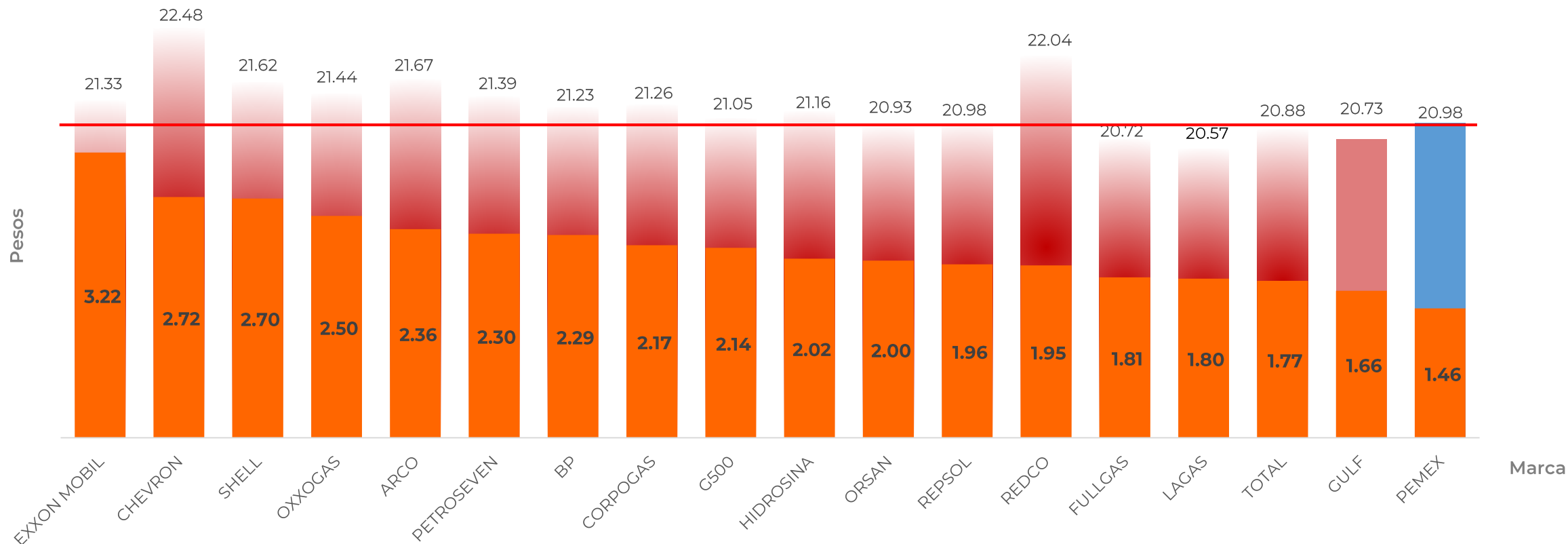


GOBIERNO DE
MÉXICO

SENER
SECRETARÍA DE ENERGÍA

ECONOMÍA
SECRETARÍA DE ECONOMÍA

PROFECO
PROCURADURÍA FEDERAL
DEL CONSUMIDOR



Fuente: Valores estimados con información de CRE y SAT.
 Notas: Marcas más representativas;
 Excluye zonas fronterizas con estímulo fiscal.
 El indicador de ganancia de las compañías importadoras
 incluye el margen al mayoreo.
 Incluye descuentos estimados en TAR.

Las tres marcas con precios más altos son:
CHEVRON, REDCO y ARCO

Las tres marcas con precios más bajos son:
LAGAS, FULLGAS y GULF

INDICADORES DE GANANCIAS POR MARCA

DIÉSEL, 5 AL 11 DE DICIEMBRE DE 2019

NACIONAL (PESOS/LT)

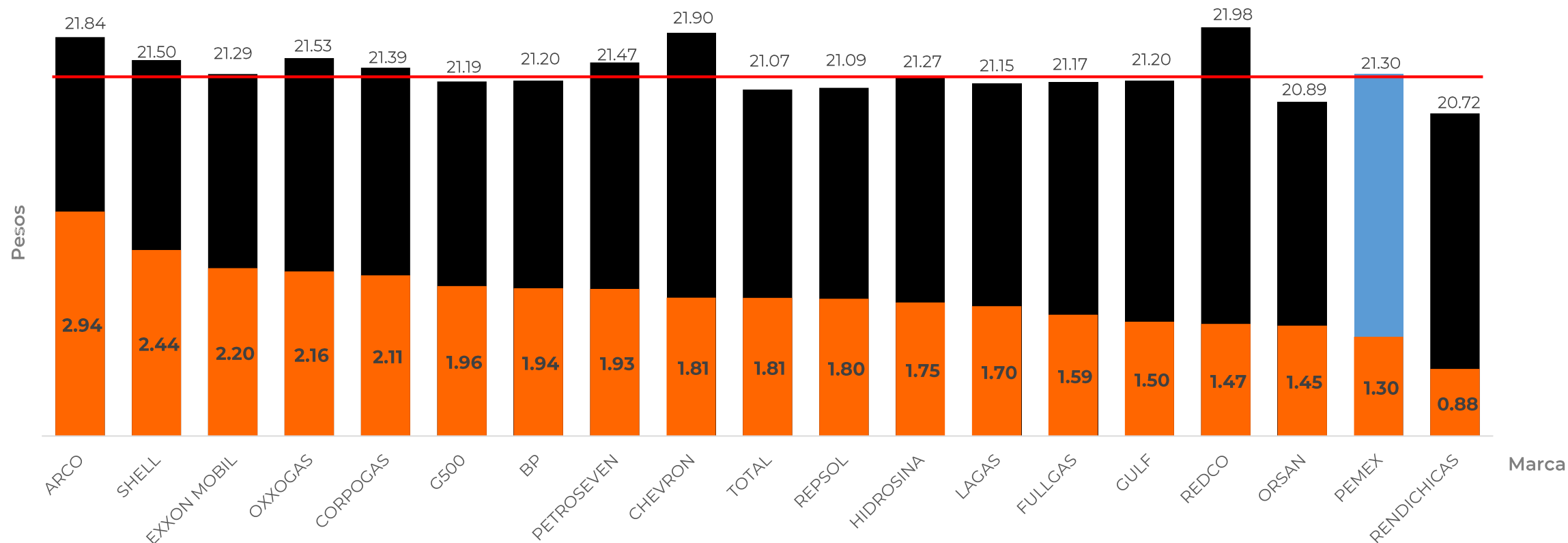


GOBIERNO DE
MÉXICO

SENER
SECRETARÍA DE ENERGÍA

ECONOMÍA
SECRETARÍA DE ECONOMÍA

PROFECO
PROCURADURÍA FEDERAL
DEL CONSUMIDOR



Fuente: Valores estimados con información de CRE y SAT.
 Notas: Marcas más representativas;
 Excluye zonas fronterizas con estímulo fiscal.
 El indicador de ganancia de las compañías importadoras
 incluye el margen al mayoreo.
 Incluye descuentos estimados en TAR.

Las tres marcas con precios más altos son:
 REDCO, CHEVRON y ARCO.

Las tres marcas con precios más bajos son:
 RENDICHICAS, ORSAN y TOTAL



**GOBIERNO DE
MÉXICO**

SENER
SECRETARÍA DE ENERGÍA

ECONOMÍA
SECRETARÍA DE ECONOMÍA

PROFECO
PROCURADURÍA FEDERAL
DEL CONSUMIDOR

ZONA METROPOLITANA DEL VALLE DE MÉXICO

INDICADORES DE GANANCIAS POR MARCA

GASOLINA REGULAR, 5 AL 11 DE DICIEMBRE DE 2019

ZONA METROPOLITANA DEL VALLE DE MÉXICO (PESOS/LT)

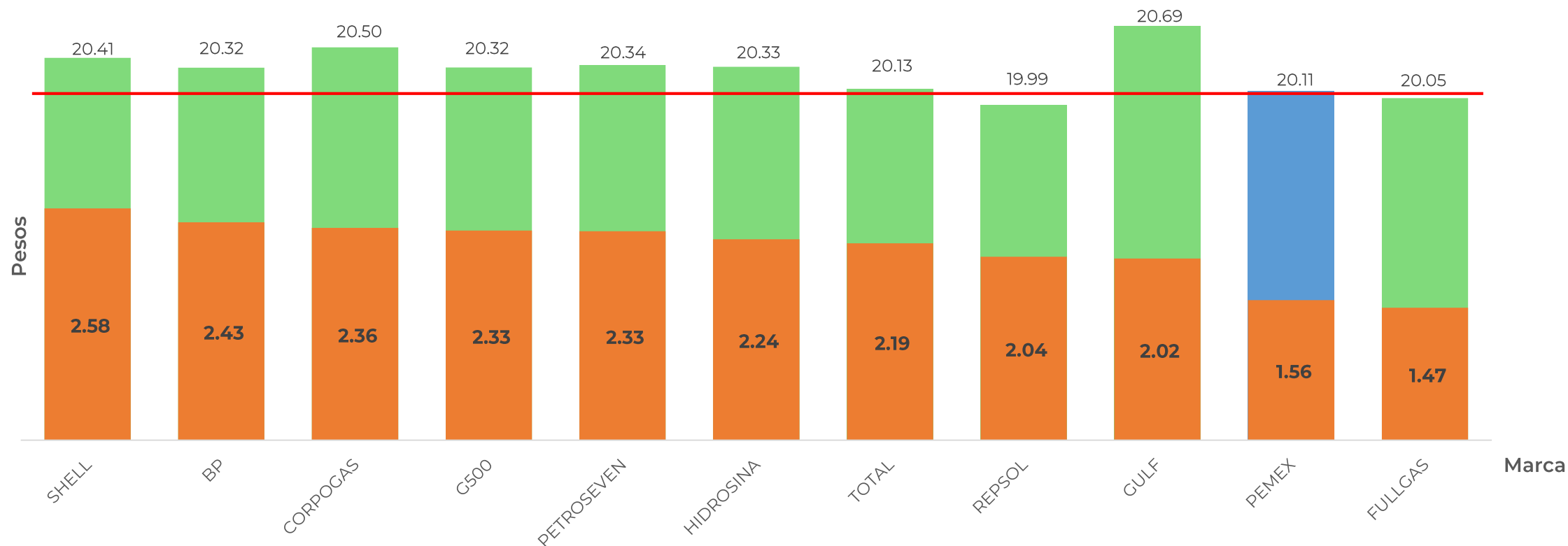


GOBIERNO DE
MÉXICO

SENER
SECRETARÍA DE ENERGÍA

ECONOMÍA
SECRETARÍA DE ECONOMÍA

PROFECO
PROCURADURÍA FEDERAL
DEL CONSUMIDOR



Fuente: Valores estimados con información de CRE y SAT.
 Notas: Marcas más representativas;
 Excluye zonas fronterizas con estímulo fiscal.
 El indicador de ganancia de las compañías importadoras
 incluye el margen al mayoreo.
 Incluye descuentos estimados en TAR.

Las tres marcas con precios más altos son:
 GULF, CORPOGAS y SHELL

Las tres marcas con precios más bajos son:
 REPSOL, FULLGAS y PEMEX.

INDICADORES DE GANANCIAS POR MARCA

GASOLINA PREMIUM, 5 AL 11 DE DICIEMBRE DE 2019

ZONA METROPOLITANA DEL VALLE DE MÉXICO (PESOS/LT)

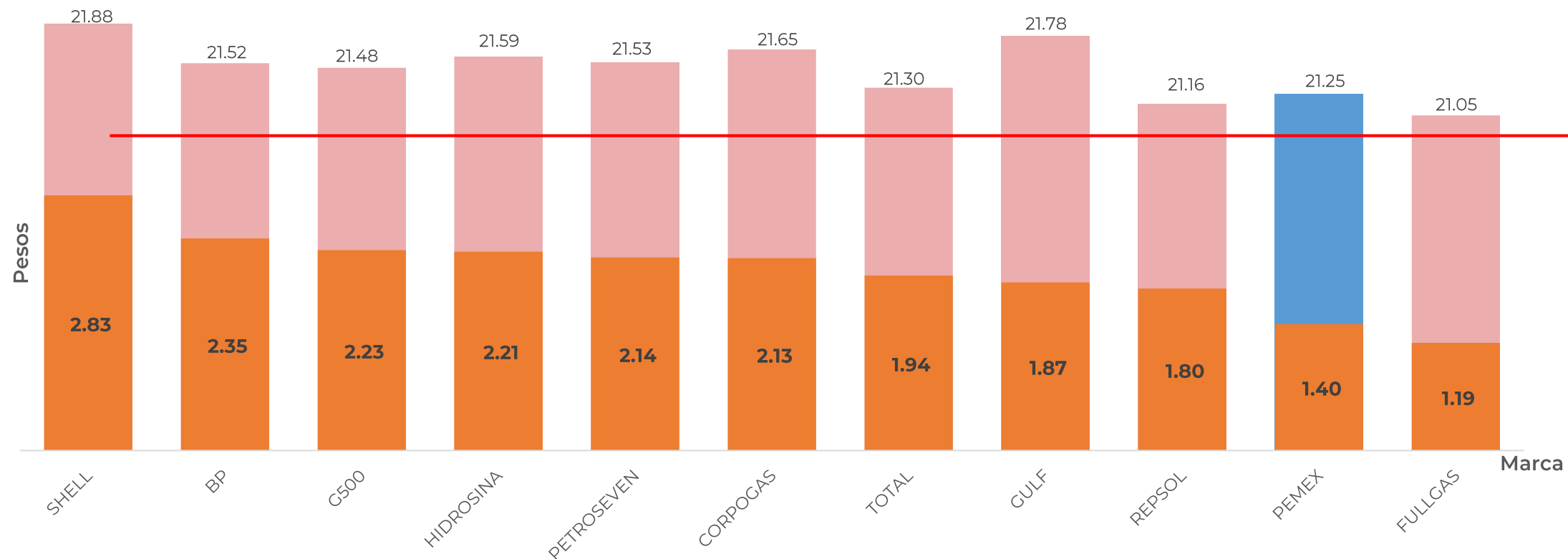


GOBIERNO DE
MÉXICO

SENER
SECRETARÍA DE ENERGÍA

ECONOMÍA
SECRETARÍA DE ECONOMÍA

PROFECO
PROCURADURÍA FEDERAL
DEL CONSUMIDOR



Fuente: Valores estimados con información de CRE y SAT.
 Notas: Marcas más representativas;
 Excluye zonas fronterizas con estímulo fiscal.
 El indicador de ganancia de las compañías importadoras
 incluye el margen al mayoreo.
 Incluye descuentos estimados en TAR.

Las tres marcas con precios más altos son:
 SHELL, GULF y CORPOGAS.

Las tres marcas con precios más bajos son:
 FULLGAS, REPSOL y PEMEX

INDICADORES DE GANANCIAS POR MARCA

GASOLINA DIÉSEL, 5 AL 11 DE DICIEMBRE DE 2019

ZONA METROPOLITANA DEL VALLE DE MÉXICO (PESOS/LT)

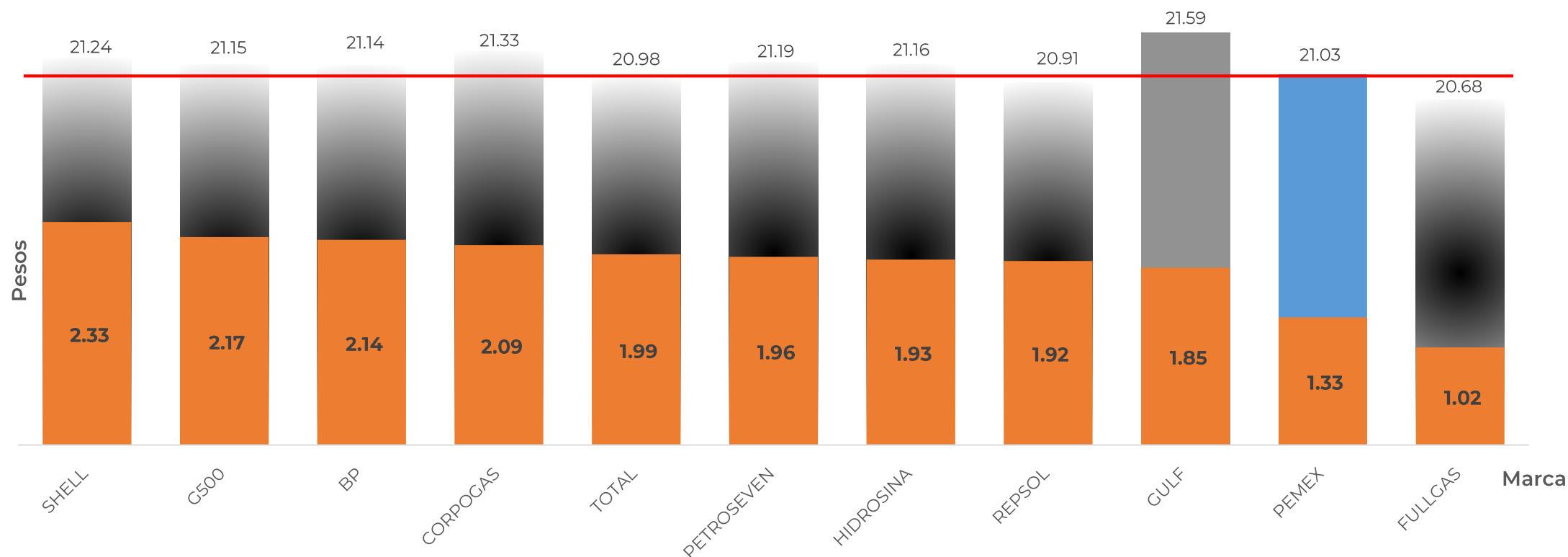


GOBIERNO DE
MÉXICO

SENER
SECRETARÍA DE ENERGÍA

ECONOMÍA
SECRETARÍA DE ECONOMÍA

PROFECO
PROCURADURÍA FEDERAL
DEL CONSUMIDOR



Fuente: Valores estimados con información de CRE y SAT.
Notas: Marcas más representativas;
Excluye zonas fronterizas con estímulo fiscal.
El indicador de ganancia de las compañías importadoras
incluye el margen al mayoreo.
Incluye descuentos estimados en TAR.

Las tres marcas con precios más altos son:
GULF, CORPOGAS y SHELL.

Las tres marcas con precios más bajos son:
FULLGAS, REPSOL y TOTAL.



**GOBIERNO DE
MÉXICO**

SENER
SECRETARÍA DE ENERGÍA

ECONOMÍA
SECRETARÍA DE ECONOMÍA

PROFECO
PROCURADURÍA FEDERAL
DEL CONSUMIDOR

ZONA METROPOLITANA DE GUADALAJARA

INDICADORES DE GANANCIAS POR MARCA

GASOLINA REGULAR, 5 AL 11 DE DICIEMBRE DE 2019

ZONA METROPOLITANA DE GUADALAJARA (PESOS/LT)

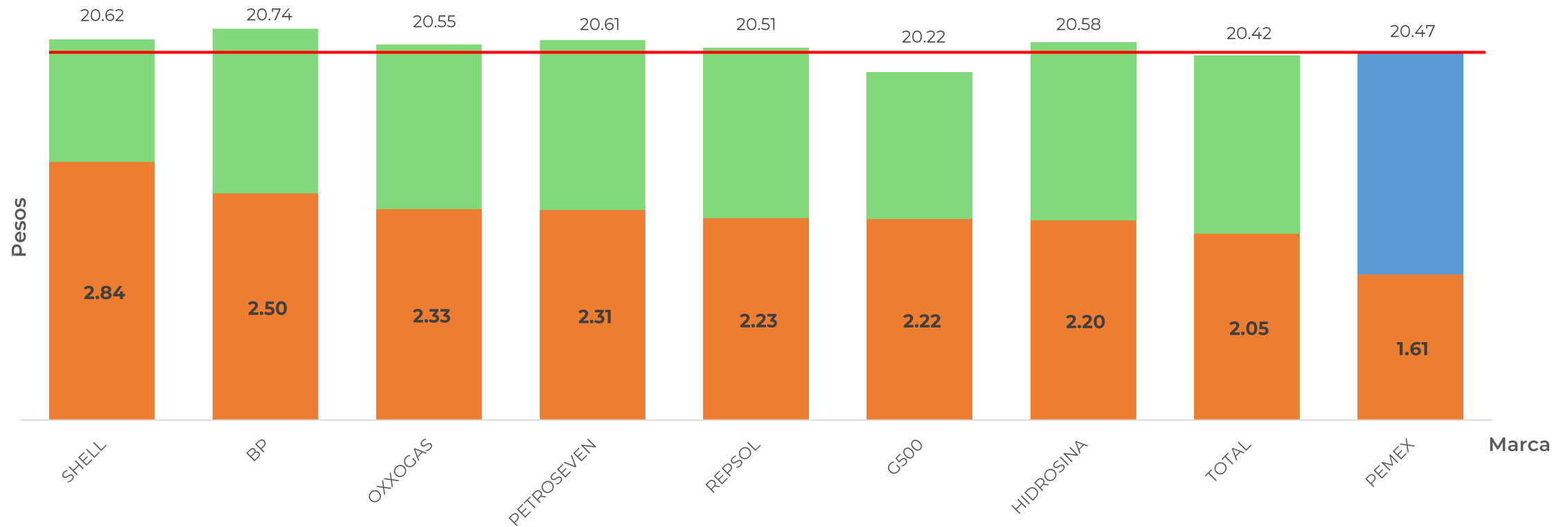


GOBIERNO DE
MÉXICO

SENER
SECRETARÍA DE ENERGÍA

ECONOMÍA
SECRETARÍA DE ECONOMÍA

PROFECO
PROCURADURÍA FEDERAL
DEL CONSUMIDOR



Fuente: Valores estimados con información de CRE y SAT.
 Notas: Marcas más representativas;
 Excluye zonas fronterizas con estímulo fiscal.
 El indicador de ganancia de las compañías importadoras
 incluye el margen al mayoreo.
 Incluye descuentos estimados en TAR.

Las tres marcas con precios más altos son:
BP, SHELL y PETROSEVEN

Las tres marcas con precios más bajos son:
G500, TOTAL y PEMEX

INDICADORES DE GANANCIAS POR MARCA

GASOLINA PREMIUM, 5 AL 11 DE DICIEMBRE DE 2019

ZONA METROPOLITANA DE GUADALAJARA (PESOS/LT)

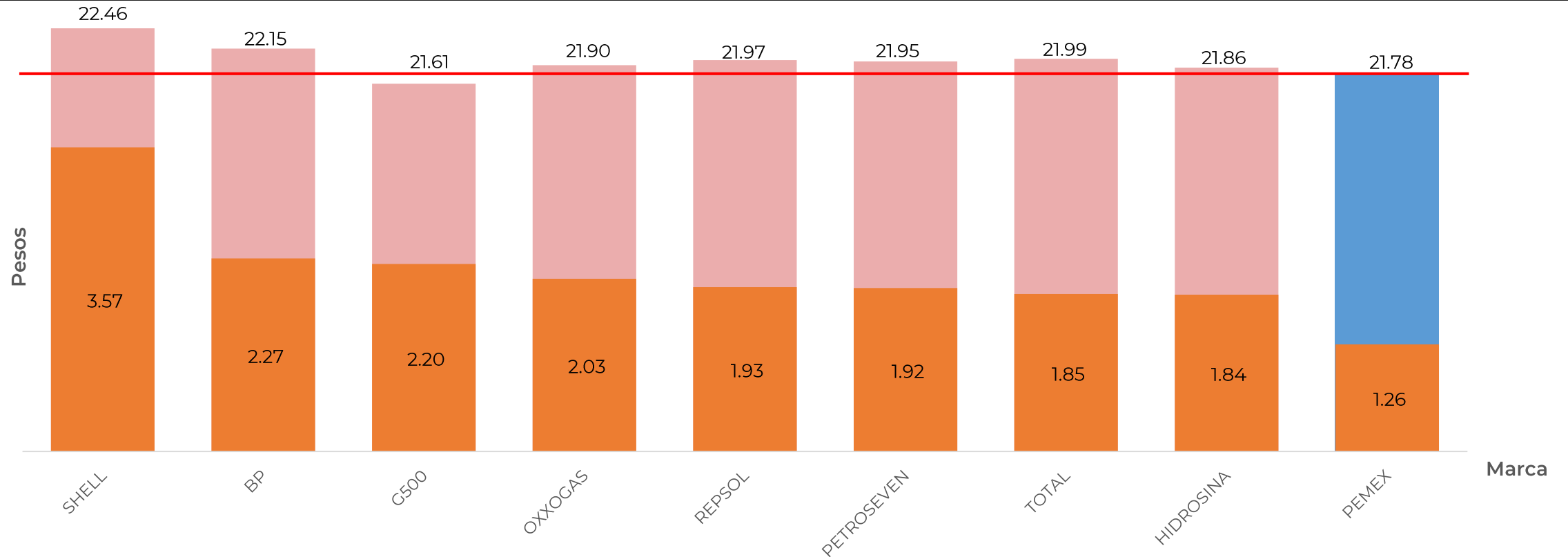


GOBIERNO DE
MÉXICO

SENER
SECRETARÍA DE ENERGÍA

ECONOMÍA
SECRETARÍA DE ECONOMÍA

PROFECO
PROCURADURÍA FEDERAL
DEL CONSUMIDOR



Fuente: Valores estimados con información de CRE y SAT.
 Notas: Marcas más representativas;
 Excluye zonas fronterizas con estímulo fiscal.
 El indicador de ganancia de las compañías importadoras
 incluye el margen al mayoreo.
 Incluye descuentos estimados en TAR.

Las tres marcas con precios más altos son:
SHELL, BP y TOTAL

Las tres marcas con precios más bajos son:
G500, PEMEX e HIDROSINA

INDICADORES DE GANANCIAS POR MARCA

DIÉSEL, 5 AL 11 DE DICIEMBRE DE 2019

ZONA METROPOLITANA DE GUADALAJARA (PESOS/LT)

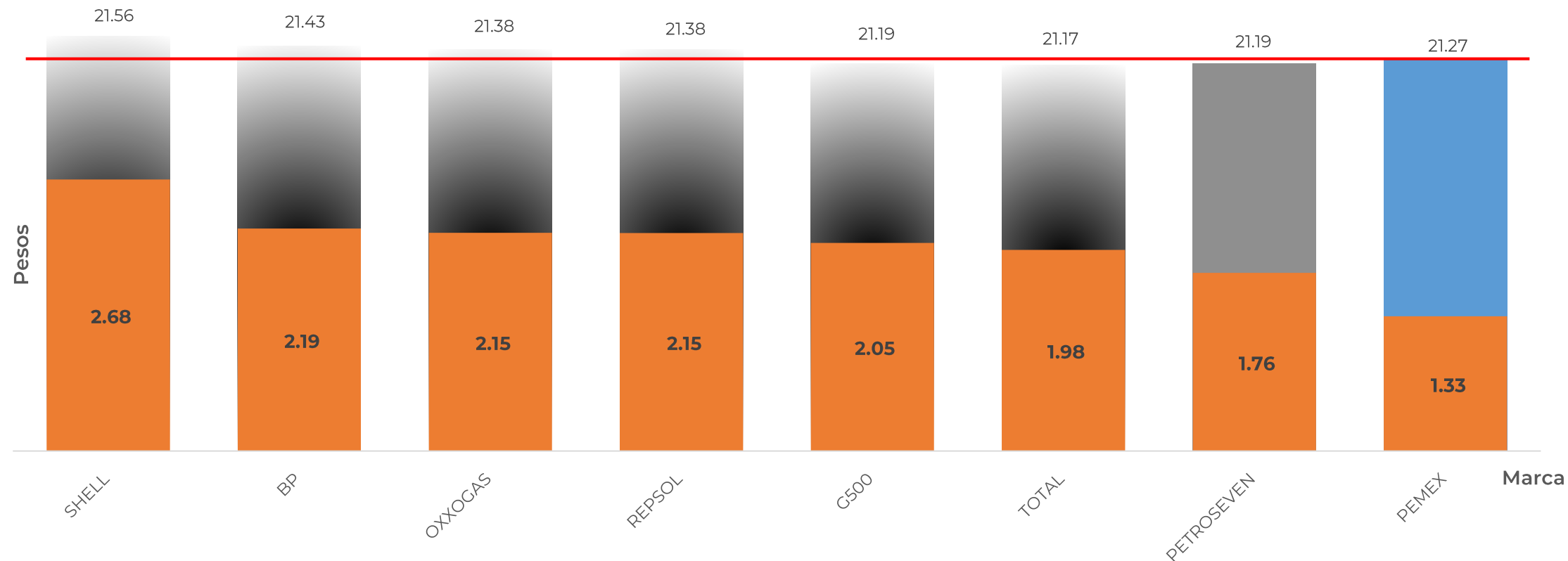


GOBIERNO DE
MÉXICO

SENER
SECRETARÍA DE ENERGÍA

ECONOMÍA
SECRETARÍA DE ECONOMÍA

PROFECO
PROCURADURÍA FEDERAL
DEL CONSUMIDOR



Fuente: Valores estimados con información de CRE y SAT.
 Notas: Marcas más representativas;
 Excluye zonas fronterizas con estímulo fiscal.
 El indicador de ganancia de las compañías importadoras
 incluye el margen al mayoreo.
 Incluye descuentos estimados en TAR.

Las tres marcas con precios más altos son:
 SHELL, BP, REPSOL y OXXOGAS.

Las tres marcas con precios más bajos son:
 TOTAL, PETROSEVEN y G500



**GOBIERNO DE
MÉXICO**

SENER
SECRETARÍA DE ENERGÍA

ECONOMÍA
SECRETARÍA DE ECONOMÍA

PROFECO
PROCURADURÍA FEDERAL
DEL CONSUMIDOR

ZONA METROPOLITANA DE MONTERREY

INDICADORES DE GANANCIAS POR MARCA

GASOLINA REGULAR, 5 AL 11 DE DICIEMBRE DE 2019

ZONA METROPOLITANA MONTERREY (PESOS/LT)

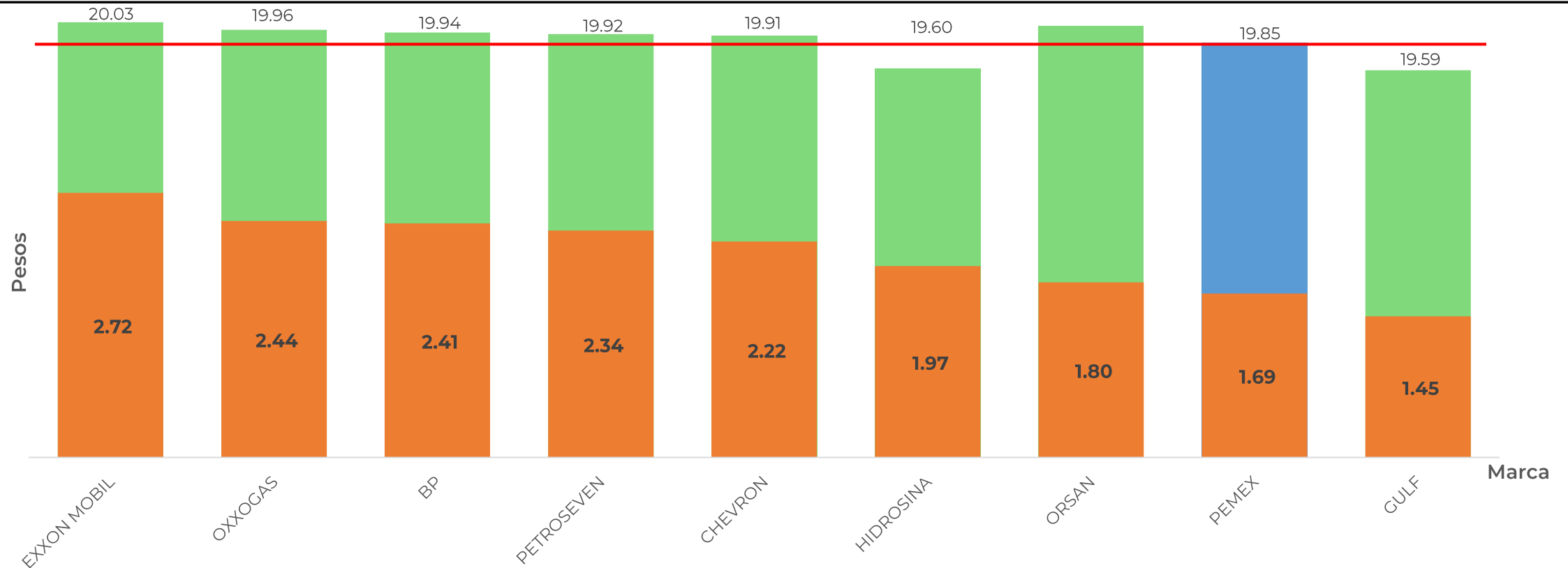


GOBIERNO DE
MÉXICO

SENER
SECRETARÍA DE ENERGÍA

ECONOMÍA
SECRETARÍA DE ECONOMÍA

PROFECO
PROCURADURÍA FEDERAL
DEL CONSUMIDOR



Fuente: Valores estimados con información de CRE y SAT.
 Notas: Marcas más representativas;
 Excluye zonas fronterizas con estímulo fiscal.
 El indicador de ganancia de las compañías importadoras incluye el margen al mayoreo.
 Incluye descuentos estimados en TAR.

Las tres marcas con precios más altos son:
EXXON, ORSAN y OXXOGAS.

Las tres marcas con precios más bajos son:
GULF, HIDROSINA y PEMEX

INDICADORES DE GANANCIAS POR MARCA

GASOLINA PREMIUM, 5 AL 11 DE DICIEMBRE DE 2019

ZONA METROPOLITANA MONTERREY (PESOS/LT)

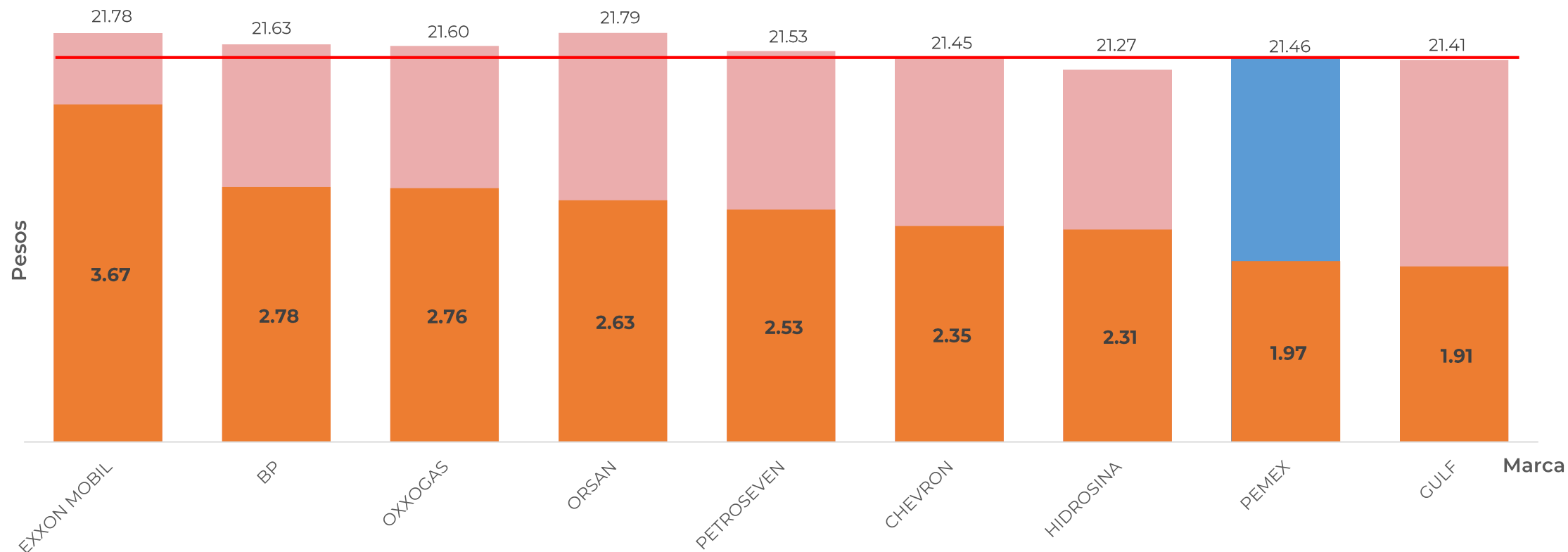


GOBIERNO DE
MÉXICO

SENER
SECRETARÍA DE ENERGÍA

ECONOMÍA
SECRETARÍA DE ECONOMÍA

PROFECO
PROCURADURÍA FEDERAL
DEL CONSUMIDOR



Fuente: Valores estimados con información de CRE y SAT.
 Notas: Marcas más representativas;
 Excluye zonas fronterizas con estímulo fiscal.
 El indicador de ganancia de las compañías importadoras
 incluye el margen al mayoreo.
 Incluye descuentos estimados en TAR.

Las tres marcas con precios más altos son:
ORSAN, EXXON y BP

Las tres marcas con precios más bajos son:
HIDROSINA, GULF y CHEVRON

INDICADORES DE GANANCIAS POR MARCA

DIÉSEL, 5 AL 11 DE DICIEMBRE DE 2019

ZONA METROPOLITANA MONTERREY (PESOS/LT)

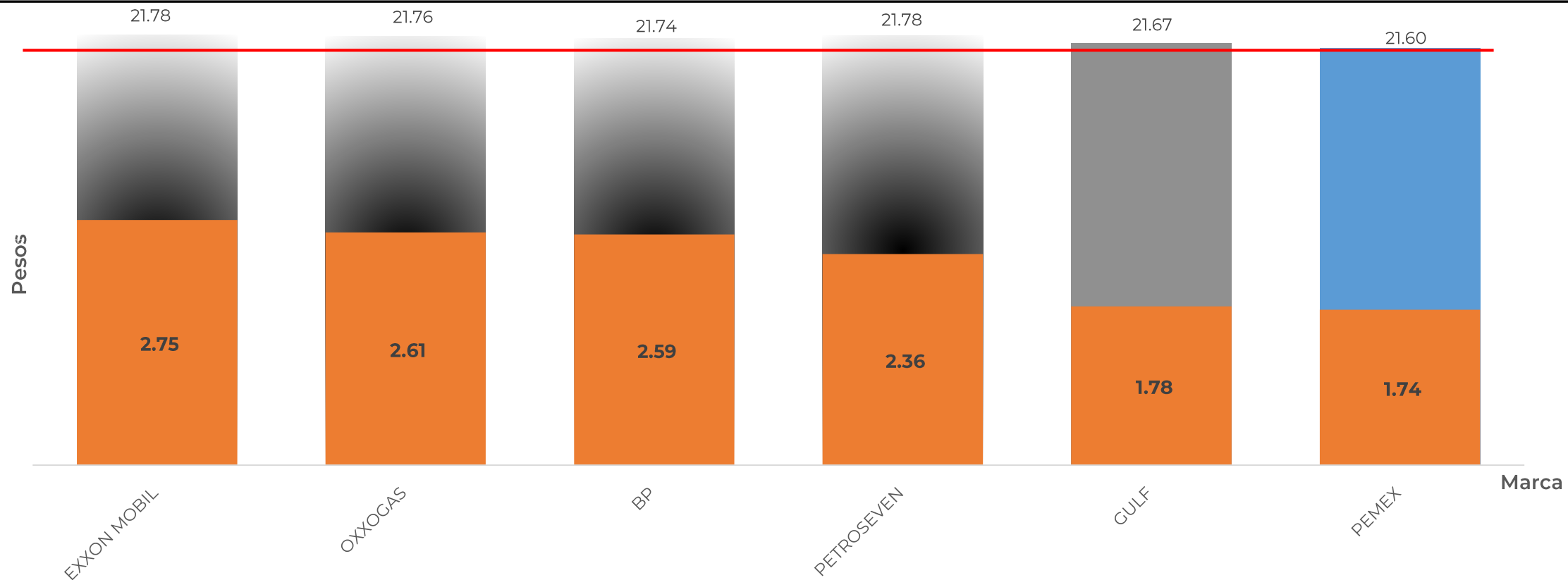


GOBIERNO DE
MÉXICO

SENER
SECRETARÍA DE ENERGÍA

ECONOMÍA
SECRETARÍA DE ECONOMÍA

PROFECO
PROCURADURÍA FEDERAL
DEL CONSUMIDOR



Fuente: Valores estimados con información de CRE y SAT.
Notas: Marcas más representativas;
Excluye zonas fronterizas con estímulo fiscal.
El indicador de ganancia de las compañías importadoras
incluye el margen al mayoreo.
Incluye descuentos estimados en TAR.

Las dos marcas con precios más altos son:
EXXON y PETROSEVEN

Las dos marcas con precios más bajos son:
PEMEX y GULF