



QUIÉN ES QUIÉN EN LOS PRECIOS DE LA GASOLINA

PRECIOS VIGENTES EN EL PAÍS DEL 19 AL 25 DE DICIEMBRE DE 2019



GOBIERNO DE
MÉXICO

SENER
SECRETARÍA DE ENERGÍA

ECONOMÍA
SECRETARÍA DE ECONOMÍA

PROFECO
PROCURADURÍA FEDERAL
DEL CONSUMIDOR



GOBIERNO DE
MÉXICO

SENER
SECRETARÍA DE ENERGÍA

ECONOMÍA
SECRETARÍA DE ECONOMÍA

PROFECO
PROCURADURÍA FEDERAL
DEL CONSUMIDOR

QUIÉN ES QUIÉN

EN LOS PRECIOS DE LA GASOLINA

Precios vigentes en el país del 19 al 25 de diciembre de 2019





QUIÉN ES QUIÉN EN LOS PRECIOS DE LA GASOLINA

ESTACIONES DE SERVICIO
CON INDICADORES DE GANANCIA
MÁS ALTOS DE GASOLINA REGULAR

Precios vigentes en el país del 19 al 25 de diciembre de 2019



GOBIERNO DE
MÉXICO

SENER
SECRETARÍA DE ENERGÍA

ECONOMÍA
SECRETARÍA DE ECONOMÍA

PROFECO
PROCURADURÍA FEDERAL
DEL CONSUMIDOR

RAZÓN SOCIAL	ENTIDAD	MUNICIPIO	DOMICILIO	KM A LA TERMINAL	PRECIO TERMINAL	PRECIO PÚBLICO PROMEDIO	INDICADOR GANANCIA
COMBUSTIBLES SUREÑOS, SA DE CV	BAJA CALIFORNIA SUR	LOS CABOS	FRENTE A LA PLAZA PRINCIPAL DE LA LOCALIDAD SANTIAGO	152	\$18.27	\$21.76	\$3.30
MEGA SERVICIOS DE OCCIDENTE, SA DE CV	SINALOA	CULIACÁN	AVENIDA INSURGENTES NO. 791 SUR	4	\$17.80	\$21.23	\$3.33
MEGA SERVICIOS DE OCCIDENTE, SA DE CV	SINALOA	CULIACÁN	BOULEVARD PEDRO INFANTE NO. 1855	7	\$17.80	\$21.23	\$3.33
GOLDEN GAS, SA DE CV	SINALOA	CULIACÁN	CALZADA HERÓICO COLEGIO MILITAR NO. 2495	9	\$17.80	\$21.23	\$3.33
GRUPO MUSALA, SA DE CV	SINALOA	CULIACÁN	BOULEVARD MUSALA NO. 1479 ORIENTE	11	\$17.80	\$21.23	\$3.33
SERVICIO CAPI, SA DE CV	SINALOA	CULIACÁN	MOCORITO ESQUINA AVENIDA COSTA RICA S/N	28	\$17.80	\$21.23	\$3.31
ALEJANDRO FERNANDO GONZÁLEZ BREACH	SONORA	NAVOJOA	AVENIDA GUILLERMO F. CHÁVEZ NO. 310 ESQUINA CARLOS SALAZAR	7	\$16.28	\$21.02	\$4.03
COSTA CÁLIDA, SA DE CV	SINALOA	LOS MOCHIS	CARRETERA MOCHIS - AHOME NO. 2931 PONIENTE	26	\$16.28	\$20.51	\$3.57
VALDECASA, SA DE CV	SINALOA	LOS MOCHIS	PROLONGACIÓN C. DEGOLLADO NO. 2430 SUR	104	\$16.28	\$20.51	\$3.47
MULTISERVICIOS LA PILARICA, SA DE CV	SINALOA	LOS MOCHIS	CARRETERA LOS MOCHIS-TOPOLOBAMPO NO. 4395 SUR	16	\$16.28	\$20.49	\$3.58



**COMBUSTIBLES
SUREÑOS,
SA DE CV**

LOS CABOS
BAJA CALIFORNIA SUR

\$21.76
por litro



Fuente: Valores estimados por SENER con información de CRE y SAT. El precio al público es un promedio de los precios registrados durante el periodo de referencia.
Notas: Marcas más representativas. Excluye zonas fronterizas con estímulo fiscal. Incluye descuentos en TAR.



QUIÉN ES QUIÉN EN LOS PRECIOS DE LA GASOLINA

ESTACIONES DE SERVICIO
CON INDICADORES DE GANANCIA
MÁS BAJOS DE GASOLINA REGULAR

Precios vigentes en el país del 19 al 25 de diciembre de 2019



GOBIERNO DE
MÉXICO

SENER
SECRETARÍA DE ENERGÍA

ECONOMÍA
SECRETARÍA DE ECONOMÍA

PROFECO
PROCURADURÍA FEDERAL
DEL CONSUMIDOR

RAZÓN SOCIAL	ENTIDAD	MUNICIPIO	DOMICILIO	KM A LA TERMINAL	PRECIO TERMINAL	PRECIO PÚBLICO PROMEDIO	INDICADOR GANANCIA
COSTCO GAS, SA DE CV	TABASCO	CENTRO	CIRCUITO INTERIOR CARLOS PELLICER CÁMARA NO. 403	6	\$17.49	\$17.77	\$0.18
GRUPO DIVALA, SA DE CV	TABASCO	CENTRO	QUINTÍN ARÁUZ NO. 307	10	\$17.49	\$17.84	\$0.24
OPERADORA Y COMERCIALIZADORA DEL ITSMO, SA DE CV	TABASCO	CENTRO	AVENIDA PROF RAMÓN MENDOZA HERRERA NO. 223 ESQUINA PASEO DE LAS FLORES	12	\$17.49	\$17.85	\$0.25
CORPORATIVO PARAGAS, SA DE CV	TABASCO	CENTRO	PRINCIPAL SAMARKANDA	14	\$17.49	\$17.90	\$0.29
ESTACIONES DE SERVICIO AUTO, SA DE CV	TABASCO	CENTRO	PERIFÉRICO CARLOS PELLICER CÁMARA NO. 606	12	\$17.49	\$17.99	\$0.37
PETRO MINCCONT, SA DE CV	TABASCO	CENTRO	CARRETERA ESTATAL VILLAHERMOSA- LA ISLA KM 3+500	7	\$17.49	\$18.05	\$0.42
CONSORCIO SARI, SA DE CV	TABASCO	COMALCALCO	CARRETERA FEDERAL ESQUINA RAYÓN S/N SANTA AMALIA COMALCALCO	51	\$17.49	\$18.07	\$0.37
E. S. G. E. S., SA DE CV	TABASCO	CENTRO	PROLONGACIÓN PASEO FRANCISCO JAVIER MINA Y EUSEBIO CASTILLO NO. 324	13	\$17.49	\$18.08	\$0.45
PETRO SERVICIOS DEL SURESTE, SA DE CV	CHIAPAS	REFORMA	KM 8 CARRETERA FEDERAL REFORMA - LA ISLA	48	\$17.49	\$18.19	\$0.48
COMBUSTIBLES Y LUBRICANTES ISLAS, SA DE CV	VERACRUZ	ISLA	CARRETERA ESTATAL KM 0+800 ISLA - PLAYA VICENTE	125	\$17.46	\$18.24	\$0.48



**COSTCO GAS,
SA DE CV**

**CENTRO
TABASCO**

\$17.77
por litro



Fuente: Valores estimados por SENER con información de CRE y SAT. El precio al público es un promedio de los precios registrados durante el periodo de referencia.
Notas: Marcas más representativas. Excluye zonas fronterizas con estímulo fiscal. Incluye descuentos en TAR.



QUIÉN ES QUIÉN EN LOS PRECIOS DE LA GASOLINA

ESTACIONES DE SERVICIO
CON INDICADORES DE GANANCIA
MÁS ALTOS DE GASOLINA PREMIUM

Precios vigentes en el país del 19 al 25 de diciembre de 2019



GOBIERNO DE
MÉXICO

SENER
SECRETARÍA DE ENERGÍA

ECONOMÍA
SECRETARÍA DE ECONOMÍA

PROFECO
PROCURADURÍA FEDERAL
DEL CONSUMIDOR

RAZÓN SOCIAL	ENTIDAD	MUNICIPIO	DOMICILIO	KM A LA TERMINAL	PRECIO TERMINAL	PRECIO PÚBLICO PROMEDIO	INDICADOR GANANCIA
BP ESTACIONES Y SERVICIOS ENERGÉTICOS, SA DE CV	CDMX	BENITO JUÁREZ	FÉLIX CUEVAS NO. 435	7	\$19.24	\$22.96	\$3.81
SERVICIO FORRES, SA DE CV	GUANAJUATO	PURÍSIMA DEL RINCÓN	BOULEVARD HERMENEGILDO BUSTOS Y LIBRAMIENTO INDEPENDENCIA NO. 101	19	\$18.59	\$22.45	\$3.93
SERVICIO FORRES, SA DE CV	GUANAJUATO	SAN FRANCISCO DEL RINCÓN	LIBRAMIENTO SUR NO. 105	21	\$18.59	\$22.45	\$3.93
SERVICIO HERMANOS ALDAMA, SA DE CV	GUANAJUATO	LEÓN	BOULEVARD MARIANO ESCOBEDO NO. 700	6	\$17.40	\$22.16	\$4.04
ORSAN DEL NORTE, SA DE CV	NUEVO LEÓN	APODACA	CARRETERA MIGUEL ALEMÁN KM 24	38	\$17.40	\$22.14	\$3.98
SERVICIO CADEREYTA ALLENDE, SA DE CV	NUEVO LEÓN	CADEREYTA	CARRETERA CADEREYTA-ALLENDE KM 5.0	12	\$17.40	\$22.10	\$3.99
HIDROCARBUROS Y GASOLINAS DE LEÓN, SA DE CV	GUANAJUATO	LEÓN	BOULEVARD JUAN ALONSO DE TORRES NO. 3925	16	\$17.40	\$22.09	\$3.98
COMERCIALIZADORA DE HIDROCARBUROS DE LEÓN, SA DE CV	GUANAJUATO	LEÓN	BOULEVARD JUAN ALONSO DE TORRES NO. 4008	17	\$17.40	\$22.05	\$3.95
SERVICIO PEDREGAL DEL CARMEN, SA DE CV	GUANAJUATO	LEÓN	BOULEVARD DELTA ESQUINA BOULEVARD VICENTE VALTIERRA 8001	15	\$17.40	\$22.00	\$3.91
GRUPO SECA GASOLINERAS, SA DE CV	GUANAJUATO	GUANAJUATO	JUVENTINO ROSAS KM 5500 GUANAJAUTO	57	\$17.40	\$22.00	\$3.83



**BP ESTACIONES Y
SERVICIOS
ENERGÉTICOS,
SA DE CV**

BENITO JUÁREZ
CDMX

\$22.96
por litro



Fuente: Valores estimados por SENER con información de CRE y SAT. El precio al público es un promedio de los precios registrados durante el periodo de referencia.
Notas: Marcas más representativas. Excluye zonas fronterizas con estímulo fiscal. Incluye descuentos en TAR.



QUIÉN ES QUIÉN EN LOS PRECIOS DE LA GASOLINA

ESTACIONES DE SERVICIO
CON INDICADORES DE GANANCIA
MÁS BAJOS DE GASOLINA PREMIUM

Precios vigentes en el país del 19 al 25 de diciembre de 2019



GOBIERNO DE
MÉXICO

SENER
SECRETARÍA DE ENERGÍA

ECONOMÍA
SECRETARÍA DE ECONOMÍA

PROFECO
PROCURADURÍA FEDERAL
DEL CONSUMIDOR

RAZÓN SOCIAL	ENTIDAD	MUNICIPIO	DOMICILIO	KM A LA TERMINAL	PRECIO TERMINAL	PRECIO PÚBLICO PROMEDIO	INDICADOR GANANCIA
LUZ DEL CARMEN FONTAN HERNÁNDEZ	VERACRUZ	VERACRUZ	PROLONGACIÓN CUAUHTEMOC NORTE 197	3	\$17.51	\$18.35	\$0.66
SERVICIO DONE, SA DE CV	VERACRUZ	VERACRUZ	SALVADOR DÍAZ MIRÓN 583 ESQUINA V. URIBE	3	\$17.51	\$18.37	\$0.67
INMOBILIARIA EL CARMELO, SA DE CV	TABASCO	NACAJUCA	CARRET ESTATAL NACAJUCA - JALPA DE MÉNDEZ KM 0.100 RANCHERÍA RIVERA ALTA	36	\$18.08	\$18.89	\$0.60
SERVIPLUS GASOLINERO, SA DE CV	TABASCO	CUNDUACÁN	PERIFÉRICO S/N	30	\$18.08	\$18.99	\$0.70
OPERADORA DE COMBUSTIBLES VILLAFUERTE, SA DE CV	HIDALGO	SINGUILUCAN	CARRETERA FEDERAL PACHUCA-TULANCINGO KM 34.7	35	\$18.30	\$19.09	\$0.58
GASOLINERA SOLIDARIDAD, SA DE CV	NUEVO LEÓN	MONTERREY	LUIS DONALDO COLOSIO NO. 500-A	22	\$18.62	\$19.39	\$0.59
GASOLINERÍA SOLIDARIDAD II, SA DE CV	NUEVO LEÓN	MONTERREY	AVENIDA ASTROS NO. 701	21	\$18.62	\$19.39	\$0.60
INMOBILIARIA TERRODEM, SA DE CV	ESTADO DE MÉXICO	TEOLOYUCÁN	CARRETERA TEOLOYUCÁN-HUEHUETOCA MZ.310 S/N	40	\$19.24	\$19.92	\$0.47
GL,SA DE CV	CHIHUAHUA	CUAUHTÉMOC	BOULEVARD JORGE CASTILLO CABRERA NO. 1280	117	\$18.98	\$19.99	\$0.68
ARAS LOS REYES, SA DE CV	MÉXICO	CHIMALHUACÁN	CARRETERA MÉXICO-TEXCOCO KM 25.5	23	\$19.24	\$20.11	\$0.68



LUZ DEL CARMEN
FONTAN HERNÁNDEZ,
SA DE CV

VERACRUZ
VERACRUZ

\$18.35
por litro



Fuente: Valores estimados por SENER con información de CRE y SAT. El precio al público es un promedio de los precios registrados durante el periodo de referencia.
Notas: Marcas más representativas. Excluye zonas fronterizas con estímulo fiscal. Incluye descuentos en TAR.



QUIÉN ES QUIÉN EN LOS PRECIOS DE LA GASOLINA

ESTACIONES DE SERVICIO
CON INDICADORES DE GANANCIA
MÁS ALTOS DE DIÉSEL

Precios vigentes en el país del 19 al 25 de diciembre de 2019



GOBIERNO DE
MÉXICO

SENER
SECRETARÍA DE ENERGÍA

ECONOMÍA
SECRETARÍA DE ECONOMÍA

PROFECO
PROCURADURÍA FEDERAL
DEL CONSUMIDOR

RAZÓN SOCIAL	ENTIDAD	MUNICIPIO	DOMICILIO	KM A LA TERMINAL	PRECIO TERMINAL	PRECIO PÚBLICO PROMEDIO	INDICADOR GANANCIA
GABINO BARRERA ESTRADA	MICHOACÁN	CHURUMUCO	KM 0.90 CARRETERA CHURUMUCO-ZICUIRAN	140	\$19.72	\$23.95	\$3.44
MULTISERVICIOS LA PILARICA, SA DE CV	SINALOA	LOS MOCHIS	CARRETERA LOS MOCHIS-TOPOLOBAMPO NO. 4395 SUR	16	\$17.82	\$21.99	\$3.54
ISABAL 3, SA DE CV	SINALOA	LOS MOCHIS	BOULEVARD CENTENARIO NO. 1607 ORIENTE	20	\$17.82	\$21.99	\$3.54
MORATINES, SA DE CV	SINALOA	LOS MOCHIS	BOULEVARD ANTONIO ROSALES NO. 18 SUR	23	\$17.82	\$21.99	\$3.53
COSTA CÁLIDA, SA DE CV	SINALOA	LOS MOCHIS	CARRETERA MOCHIS - AHOME NO. 2931 PONIENTE	26	\$17.82	\$21.99	\$3.52
ABASTECEDORA DE SERVICIOS DEL VALLE, SA DE CV	SINALOA	SALVADOR ALVARADO	BOULEVARD FRANCISCO LABASTIDA OCHOA NO. 347	5	\$17.82	\$21.94	\$3.49
ALEJANDRO FERNANDO GONZÁLEZ BREACH	SONORA	NAVOJOA	AVENIDA GUILLERMO F. CHÁVEZ NO. 310 ESQUINA CARLOS SALAZAR	7	\$17.82	\$21.92	\$3.47
ABASTECEDORA DE SERVICIOS DEL VALLE, SA DE CV	SINALOA	GUASAVE	BOULEVARD CENTRAL NO. 491 PONIENTE	40	\$17.82	\$21.92	\$3.43
SERVICIO EXPRESS AAA, SA DE CV	SINALOA	CULIACÁN	BOULEVARD EMILIANO ZAPATA 809 PONIENTE	5	\$17.82	\$21.84	\$3.41
GASOLINERAS PABA, SA DE CV	SINALOA	CULIACÁN	BOULEVARD LAS TORRES NO. 6666 SUR INTERIOR C	5	\$17.82	\$21.81	\$3.38



**GABINO BARRERA
ESTRADA,
SA DE CV**

CHURUMUCO
MICHOACÁN

\$23.95

por litro



Fuente: Valores estimados por SENER con información de CRE y SAT. El precio al público es un promedio de los precios registrados durante el periodo de referencia.
Notas: Marcas más representativas. Excluye zonas fronterizas con estímulo fiscal. Incluye descuentos en TAR.



QUIÉN ES QUIÉN EN LOS PRECIOS DE LA GASOLINA

ESTACIONES DE SERVICIO
CON INDICADORES DE GANANCIA
MÁS BAJOS DE DIÉSEL

Precios vigentes en el país del 19 al 25 de diciembre de 2019



GOBIERNO DE
MÉXICO

SENER
SECRETARÍA DE ENERGÍA

ECONOMÍA
SECRETARÍA DE ECONOMÍA

PROFECO
PROCURADURÍA FEDERAL
DEL CONSUMIDOR

RAZÓN SOCIAL	ENTIDAD	MUNICIPIO	DOMICILIO	KM A LA TERMINAL	PRECIO TERMINAL	PRECIO PÚBLICO PROMEDIO	INDICADOR GANANCIA
CONSORCIO SARI, SA DE CV	TABASCO	COMALCALCO	CARRETERA FEDERAL ESQUINA RAYÓN S/N SANTA AMALIA COMALCALCO	51	\$19.34	\$19.67	\$0.15
HUMBERTO SÁNCHEZ GARCÍA	HIDALGO	TEZONTEPEC	CARRETERA TEZONTEPEC-TINACO KM 3	30	\$19.32	\$19.76	\$0.29
OPERADORA TABASQUEÑA EDMAGRA, SA DE CV	TABASCO	CENTRO	CARRETERA FEDERAL NO. 195 VILLAHERMOSA-TEAPA (KM 15 + 640)	22	\$19.34	\$19.80	\$0.33
PETRO SERVICIOS DEL SURESTE, SA DE CV	CHIAPAS	REFORMA	KM 8 CARRETERA FEDERAL REFORMA - LA ISLA	48	\$19.34	\$19.89	\$0.35
ENTRADA A NACAJUCA, SA DE CV	TABASCO	NACAJUCA	CARRETERA VILLAHERMOSA A NACAJUCA MARGEN IZQUIERDO	32	\$19.34	\$19.89	\$0.38
SERVIPLUS GASOLINERO, SA DE CV	TABASCO	CUNDUACÁN	PERIFÉRICO S/N	30	\$19.34	\$19.89	\$0.38
SERVICIO GONZÁLEZ AVILA, SA DE CV	MÉXICO	TECÁMAC	CARRETERA DE LOS REYES ZUMPANGO KM 5	40	\$19.39	\$19.90	\$0.33
ROBERTO SÁNCHEZ ROCHA	GUANAJUATO	CELAYA	AVENIDA EJE JUAN PABLO II NO. 1071	4	\$19.87	\$20.17	\$0.19
SERVICIO FEGOGAS, SA DE CV	QUERÉTARO	QUERÉTARO	AVENIDA DE LA LUZ NO. 118	4	\$19.81	\$20.29	\$0.35
CIG EL JACAL, SA DE CV	QUERÉTARO	QUERÉTARO	BOULEVARD HACIENDA EL JACAL NO. 1202 D	9	\$19.81	\$20.29	\$0.35



CONSORCIO SARI,
SA DE CV

COMALCALCO
TABASCO

\$19.67
por litro



Fuente: Valores estimados por SENER con información de CRE y SAT. El precio al público es un promedio de los precios registrados durante el periodo de referencia.
Notas: Marcas más representativas. Excluye zonas fronterizas con estímulo fiscal. Incluye descuentos en TAR.

INDICADORES DE GANANCIAS POR MARCA

GASOLINA REGULAR, 19 AL 25 DE DICIEMBRE DE 2019

NACIONAL (PESOS/LT)

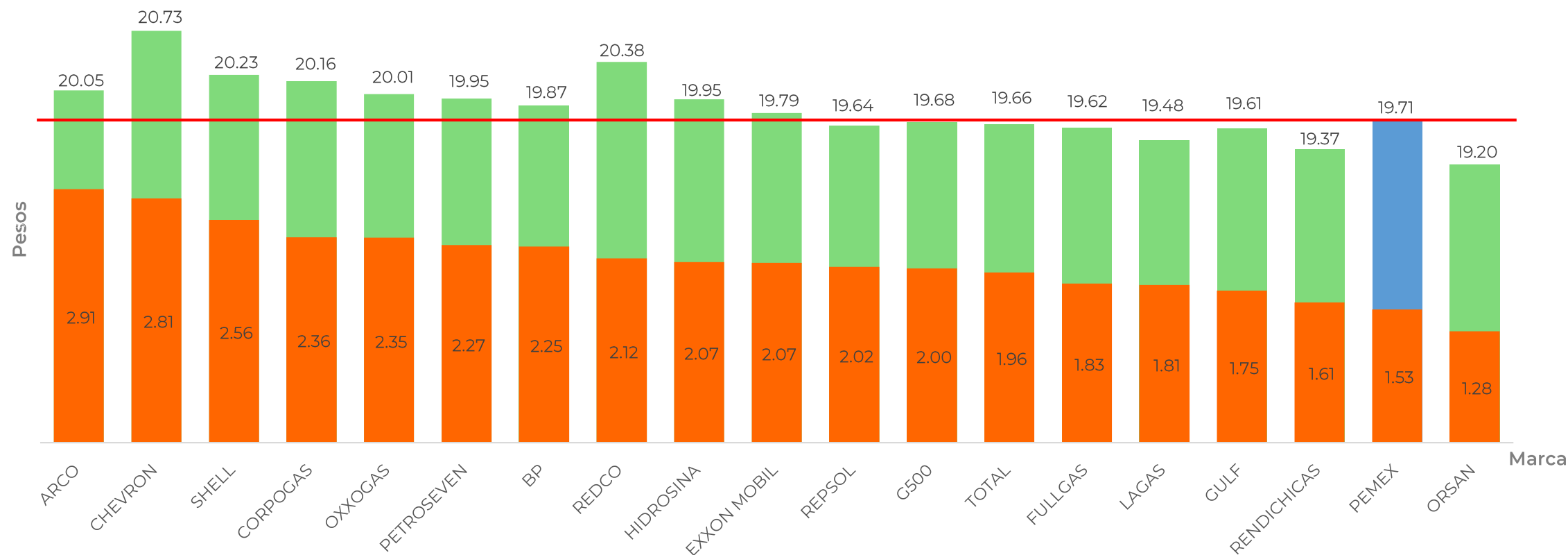


GOBIERNO DE
MÉXICO

SENER
SECRETARÍA DE ENERGÍA

ECONOMÍA
SECRETARÍA DE ECONOMÍA

PROFECO
PROCURADURÍA FEDERAL
DEL CONSUMIDOR



Fuente: Valores estimados con información de CRE y SAT.
 Notas: Marcas más representativas;
 Excluye zonas fronterizas con estímulo fiscal.
 El indicador de ganancia de las compañías importadoras
 incluye el margen al mayoreo.
 Incluye descuentos estimados en TAR.

Las tres marcas con precios más altos son:
CHEVRON, REDCO y SHELL

Las tres marcas con precios más bajos son:
ORSAN, RENDICHICAS y LAGAS

INDICADORES DE GANANCIAS POR MARCA

GASOLINA PREMIUM, 19 AL 25 DE DICIEMBRE DE 2019

NACIONAL (PESOS/LT)

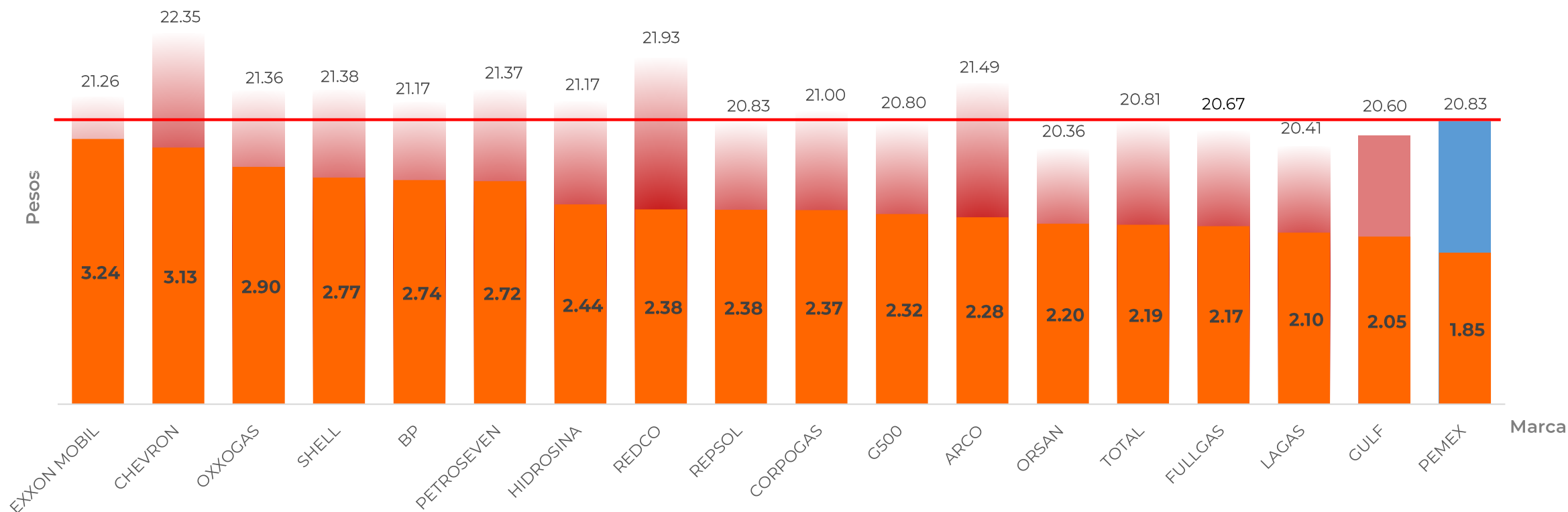


GOBIERNO DE
MÉXICO

SENER
SECRETARÍA DE ENERGÍA

ECONOMÍA
SECRETARÍA DE ECONOMÍA

PROFECO
PROCURADURÍA FEDERAL
DEL CONSUMIDOR



Fuente: Valores estimados con información de CRE y SAT.
 Notas: Marcas más representativas;
 Excluye zonas fronterizas con estímulo fiscal.
 El indicador de ganancia de las compañías importadoras
 incluye el margen al mayoreo.
 Incluye descuentos estimados en TAR.

Las tres marcas con precios más altos son:
CHEVRON, REDCO y ARCO.

Las tres marcas con precios más bajos son:
ORSAN, LAGAS y GULF

INDICADORES DE GANANCIAS POR MARCA

DIÉSEL, 19 AL 25 DE DICIEMBRE DE 2019

NACIONAL (PESOS/LT)

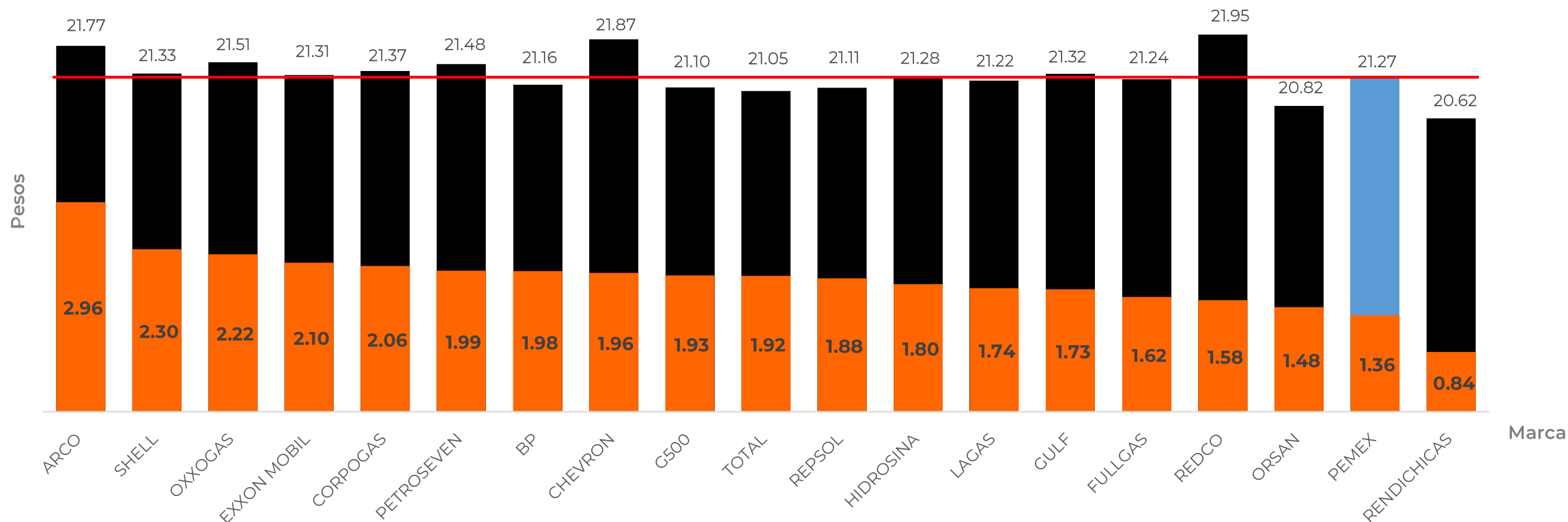


GOBIERNO DE
MÉXICO

SENER
SECRETARÍA DE ENERGÍA

ECONOMÍA
SECRETARÍA DE ECONOMÍA

PROFECO
PROCURADURÍA FEDERAL
DEL CONSUMIDOR



Fuente: Valores estimados con información de CRE y SAT.
 Notas: Marcas más representativas;
 Excluye zonas fronterizas con estímulo fiscal.
 El indicador de ganancia de las compañías importadoras incluye el margen al mayoreo.
 Incluye descuentos estimados en TAR.

Las tres marcas con precios más altos son:
REDCO, CHEVRON y ARCO.

Las tres marcas con precios más bajos son:
RENDICHICAS, ORSAN y TOTAL



**GOBIERNO DE
MÉXICO**

SENER
SECRETARÍA DE ENERGÍA

ECONOMÍA
SECRETARÍA DE ECONOMÍA

PROFECO
PROCURADURÍA FEDERAL
DEL CONSUMIDOR

ZONA METROPOLITANA DEL VALLE DE MÉXICO

INDICADORES DE GANANCIAS POR MARCA

GASOLINA REGULAR, 19 AL 25 DE DICIEMBRE DE 2019

ZONA METROPOLITANA DEL VALLE DE MÉXICO (PESOS/LT)

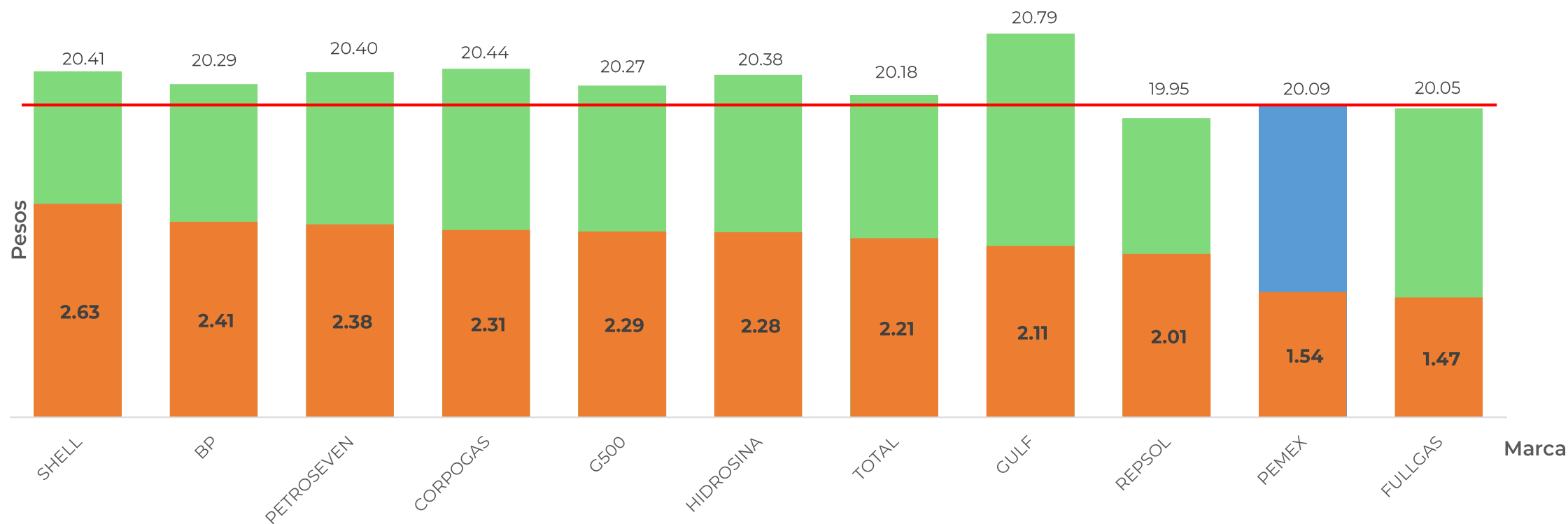


GOBIERNO DE
MÉXICO

SENER
SECRETARÍA DE ENERGÍA

ECONOMÍA
SECRETARÍA DE ECONOMÍA

PROFECO
PROCURADURÍA FEDERAL
DEL CONSUMIDOR



Fuente: Valores estimados con información de CRE y SAT.
 Notas: Marcas más representativas;
 Excluye zonas fronterizas con estímulo fiscal.
 El indicador de ganancia de las compañías importadoras
 incluye el margen al mayoreo.
 Incluye descuentos estimados en TAR.

Las tres marcas con precios más altos son:
 GULF, CORPOGAS y SHELL

Las tres marcas con precios más bajos son:
 REPSOL, FULLGAS y PEMEX.

INDICADORES DE GANANCIAS POR MARCA

GASOLINA PREMIUM, 19 AL 25 DE DICIEMBRE DE 2019

ZONA METROPOLITANA DEL VALLE DE MÉXICO (PESOS/LT)

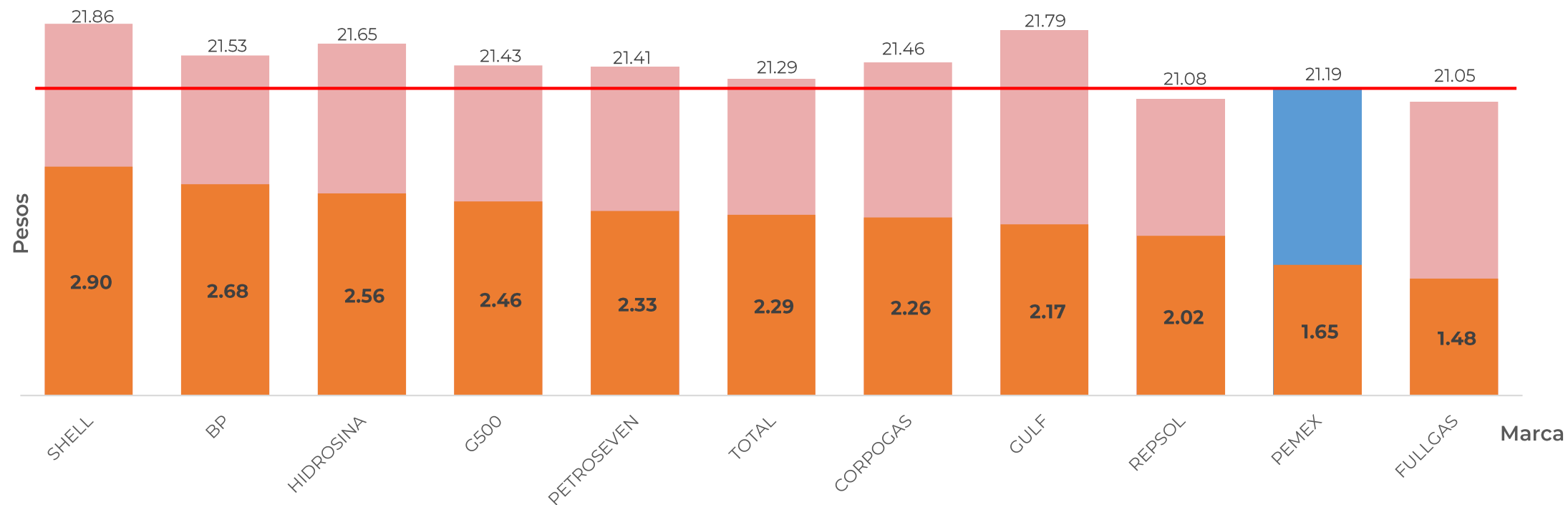


GOBIERNO DE
MÉXICO

SENER
SECRETARÍA DE ENERGÍA

ECONOMÍA
SECRETARÍA DE ECONOMÍA

PROFECO
PROCURADURÍA FEDERAL
DEL CONSUMIDOR



Fuente: Valores estimados con información de CRE y SAT.
Notas: Marcas más representativas;
Excluye zonas fronterizas con estímulo fiscal.
El indicador de ganancia de las compañías importadoras
incluye el margen al mayoreo.
Incluye descuentos estimados en TAR.

Las tres marcas con precios más altos son:
SHELL, GULF e HIDROSINA

Las tres marcas con precios más bajos son:
FULLGAS, REPSOL y PEMEX

INDICADORES DE GANANCIAS POR MARCA

GASOLINA DIÉSEL, 19 AL 25 DE DICIEMBRE DE 2019

ZONA METROPOLITANA DEL VALLE DE MÉXICO (PESOS/LT)

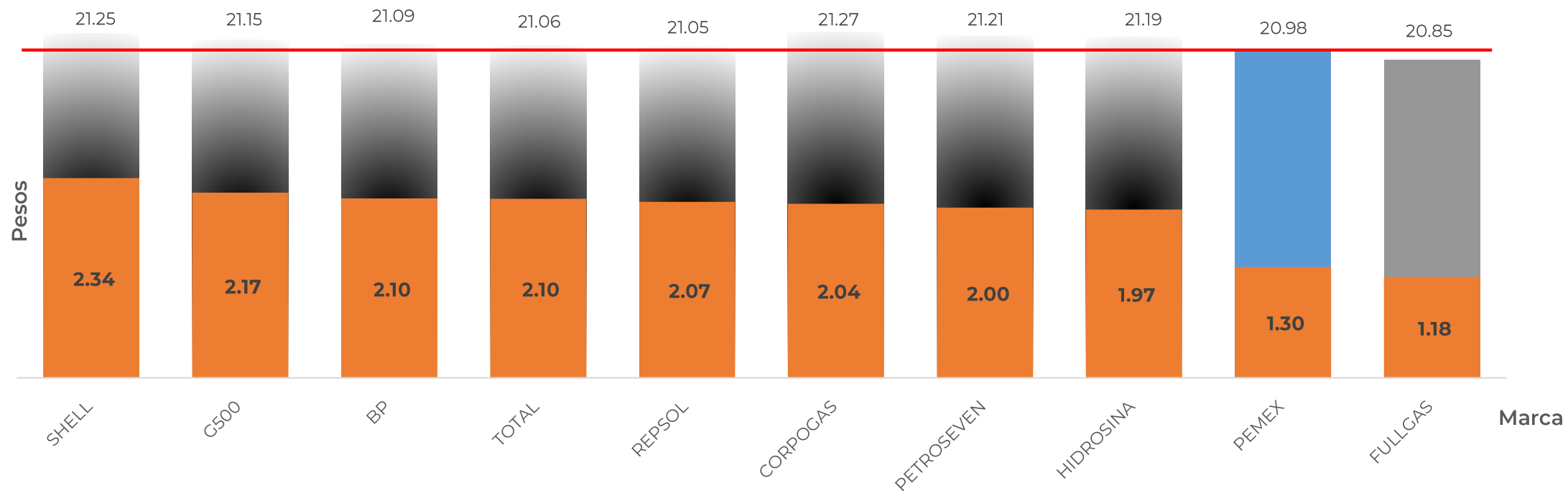


GOBIERNO DE
MÉXICO

SENER
SECRETARÍA DE ENERGÍA

ECONOMÍA
SECRETARÍA DE ECONOMÍA

PROFECO
PROCURADURÍA FEDERAL
DEL CONSUMIDOR



Fuente: Valores estimados con información de CRE y SAT.
 Notas: Marcas más representativas;
 Excluye zonas fronterizas con estímulo fiscal.
 El indicador de ganancia de las compañías importadoras incluye el margen al mayoreo.
 Incluye descuentos estimados en TAR.

Las tres marcas con precios más altos son:
CORPOGAS, SHELL y PETROSEVEN.

Las tres marcas con precios más bajos son:
FULLGAS, PEMEX y REPSOL.



**GOBIERNO DE
MÉXICO**

SENER
SECRETARÍA DE ENERGÍA

ECONOMÍA
SECRETARÍA DE ECONOMÍA

PROFECO
PROCURADURÍA FEDERAL
DEL CONSUMIDOR

ZONA METROPOLITANA DE GUADALAJARA

INDICADORES DE GANANCIAS POR MARCA

GASOLINA REGULAR, 19 AL 25 DE DICIEMBRE DE 2019

ZONA METROPOLITANA DE GUADALAJARA (PESOS/LT)

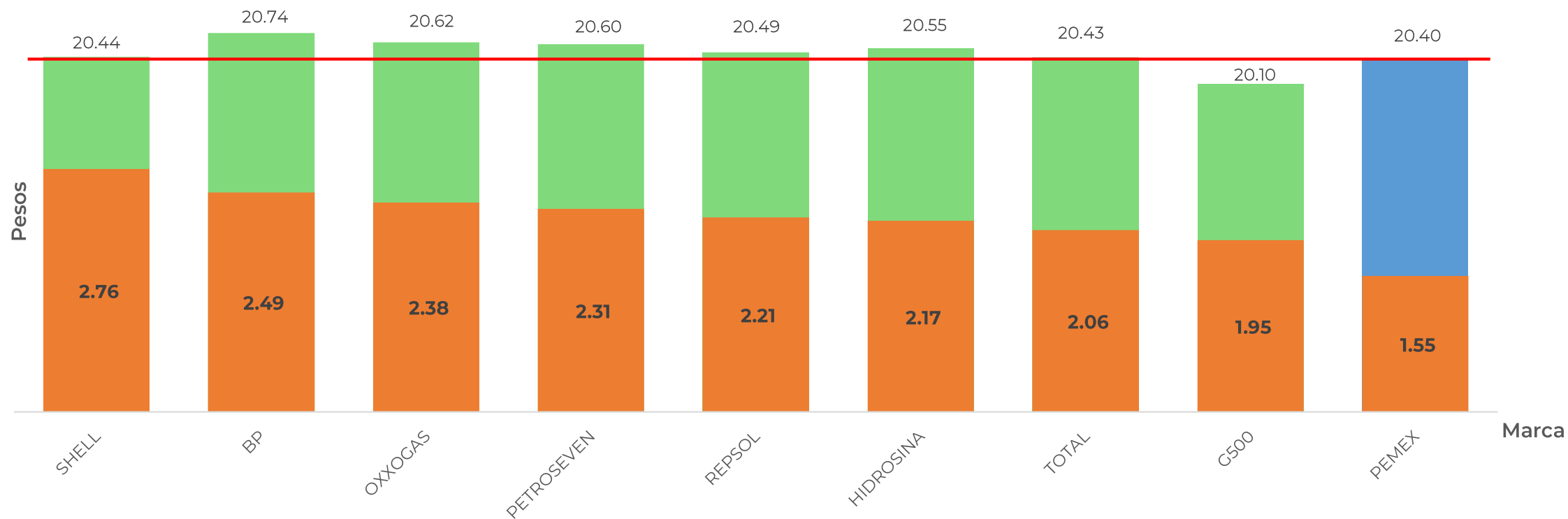


GOBIERNO DE
MÉXICO

SENER
SECRETARÍA DE ENERGÍA

ECONOMÍA
SECRETARÍA DE ECONOMÍA

PROFECO
PROCURADURÍA FEDERAL
DEL CONSUMIDOR



Fuente: Valores estimados con información de CRE y SAT.
 Notas: Marcas más representativas;
 Excluye zonas fronterizas con estímulo fiscal.
 El indicador de ganancia de las compañías importadoras incluye el margen al mayoreo.
 Incluye descuentos estimados en TAR.

Las tres marcas con precios más altos son:
BP, OXXOGAS y PETROSEVEN.

Las tres marcas con precios más bajos son:
G500, PEMEX y TOTAL.

INDICADORES DE GANANCIAS POR MARCA

GASOLINA PREMIUM, 19 AL 25 DE DICIEMBRE DE 2019

ZONA METROPOLITANA DE GUADALAJARA (PESOS/LT)

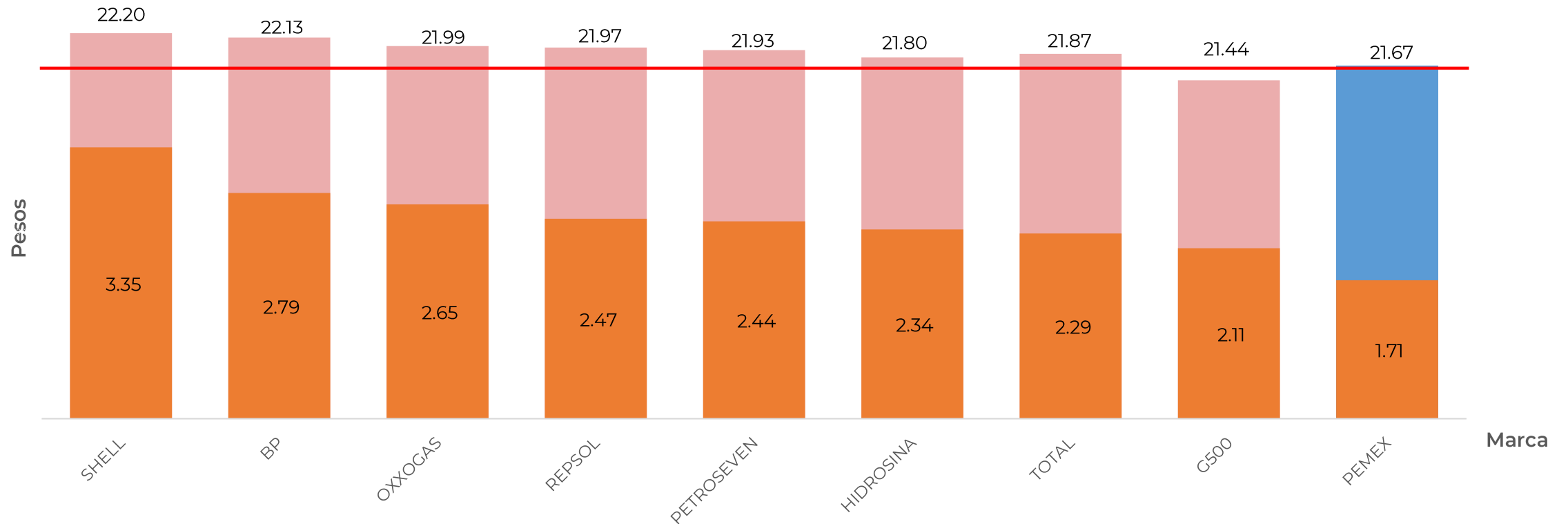


GOBIERNO DE
MÉXICO

SENER
SECRETARÍA DE ENERGÍA

ECONOMÍA
SECRETARÍA DE ECONOMÍA

PROFECO
PROCURADURÍA FEDERAL
DEL CONSUMIDOR



Fuente: Valores estimados con información de CRE y SAT.
Notas: Marcas más representativas;
Excluye zonas fronterizas con estímulo fiscal.
El indicador de ganancia de las compañías importadoras
incluye el margen al mayoreo.
Incluye descuentos estimados en TAR.

Las tres marcas con precios más altos son:
SHELL, BP y OXXOGAS.

Las tres marcas con precios más bajos son:
G500, PEMEX e HIDROSINA

INDICADORES DE GANANCIAS POR MARCA

DIÉSEL, 19 AL 25 DE DICIEMBRE DE 2019

ZONA METROPOLITANA DE GUADALAJARA (PESOS/LT)

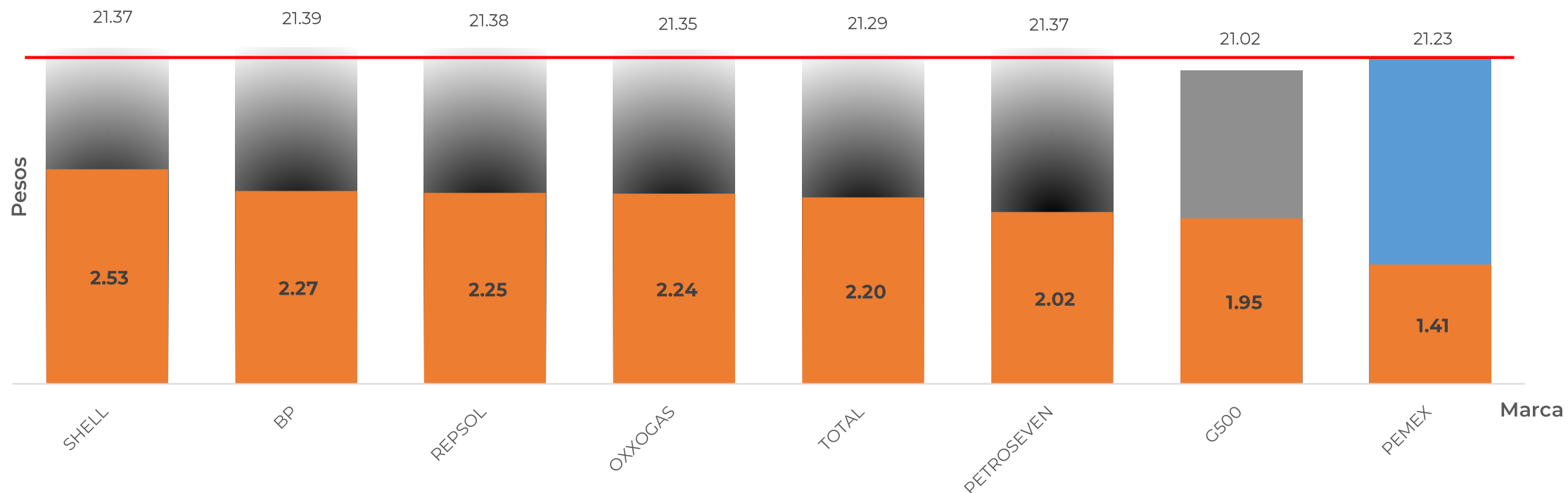


GOBIERNO DE
MÉXICO

SENER
SECRETARÍA DE ENERGÍA

ECONOMÍA
SECRETARÍA DE ECONOMÍA

PROFECO
PROCURADURÍA FEDERAL
DEL CONSUMIDOR



Fuente: Valores estimados con información de CRE y SAT.
 Notas: Marcas más representativas;
 Excluye zonas fronterizas con estímulo fiscal.
 El indicador de ganancia de las compañías importadoras
 incluye el margen al mayoreo.
 Incluye descuentos estimados en TAR.

Las tres marcas con precios más altos son:
BP, REPSOL y SHELL.

Las tres marcas con precios más bajos son:
G500, PEMEX y TOTAL.



**GOBIERNO DE
MÉXICO**

SENER
SECRETARÍA DE ENERGÍA

ECONOMÍA
SECRETARÍA DE ECONOMÍA

PROFECO
PROCURADURÍA FEDERAL
DEL CONSUMIDOR

ZONA METROPOLITANA DE MONTERREY

INDICADORES DE GANANCIAS POR MARCA

GASOLINA REGULAR, 19 AL 25 DE DICIEMBRE DE 2019

ZONA METROPOLITANA MONTERREY (PESOS/LT)

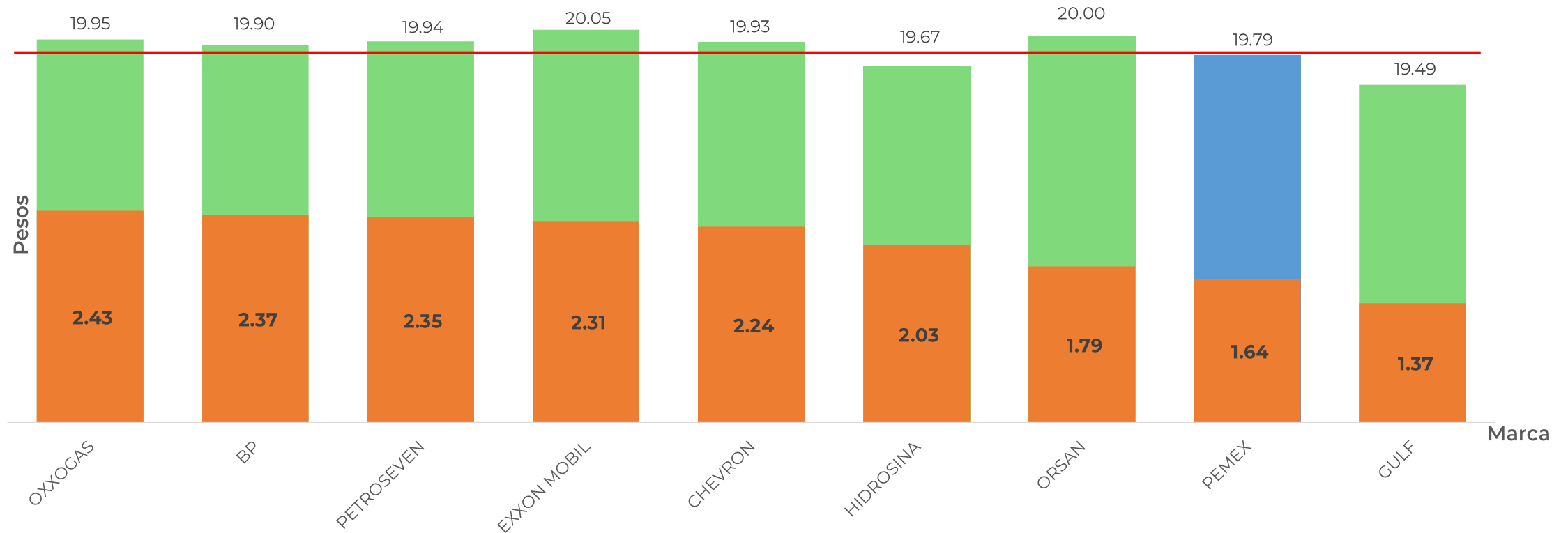


GOBIERNO DE
MÉXICO

SENER
SECRETARÍA DE ENERGÍA

ECONOMÍA
SECRETARÍA DE ECONOMÍA

PROFECO
PROCURADURÍA FEDERAL
DEL CONSUMIDOR



Fuente: Valores estimados con información de CRE y SAT.
 Notas: Marcas más representativas;
 Excluye zonas fronterizas con estímulo fiscal.
 El indicador de ganancia de las compañías importadoras incluye el margen al mayoreo.
 Incluye descuentos estimados en TAR.

Las tres marcas con precios más altos son:
EXXON, ORSAN y OXXOGAS.

Las tres marcas con precios más bajos son:
GULF, HIDROSINA y PEMEX.

INDICADORES DE GANANCIAS POR MARCA

GASOLINA PREMIUM, 19 AL 25 DE DICIEMBRE DE 2019

ZONA METROPOLITANA MONTERREY (PESOS/LT)

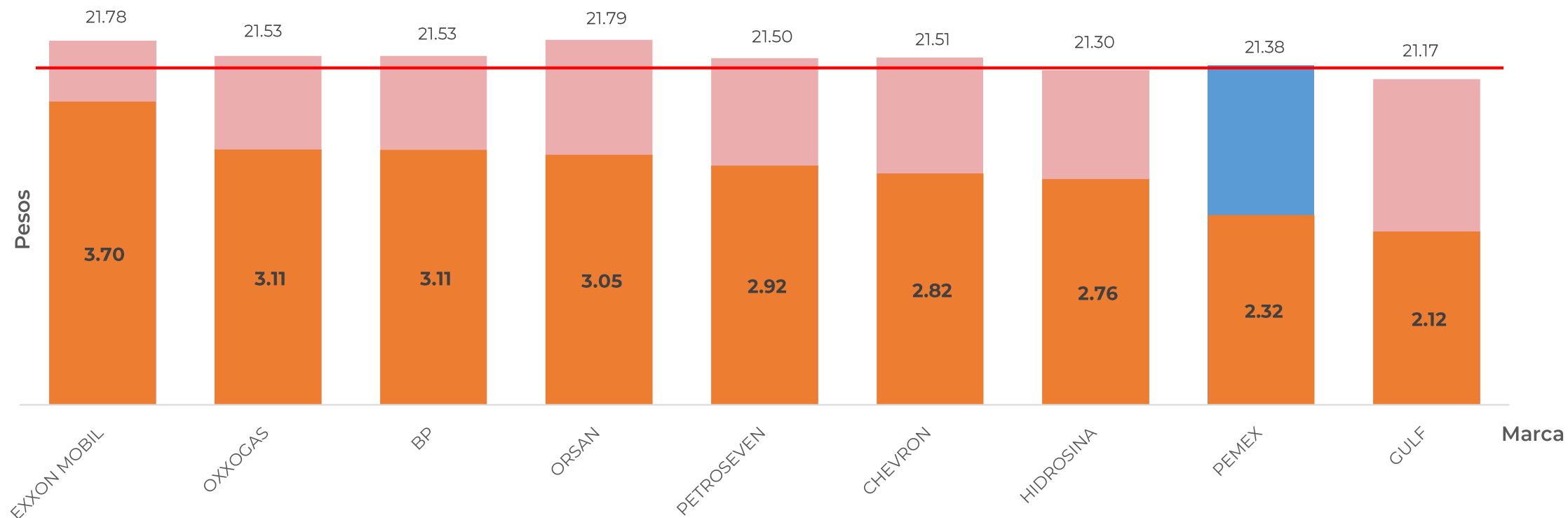


GOBIERNO DE
MÉXICO

SENER
SECRETARÍA DE ENERGÍA

ECONOMÍA
SECRETARÍA DE ECONOMÍA

PROFECO
PROCURADURÍA FEDERAL
DEL CONSUMIDOR



Fuente: Valores estimados con información de CRE y SAT.
 Notas: Marcas más representativas;
 Excluye zonas fronterizas con estímulo fiscal.
 El indicador de ganancia de las compañías importadoras
 incluye el margen al mayoreo.
 Incluye descuentos estimados en TAR.

Las tres marcas con precios más altos son:
EXXON, OXXOGAS y BP

Las tres marcas con precios más bajos son:
GULF, HIDROSINA y PEMEX

INDICADORES DE GANANCIAS POR MARCA

DIÉSEL, 19 AL 25 DE DICIEMBRE DE 2019

ZONA METROPOLITANA MONTERREY (PESOS/LT)

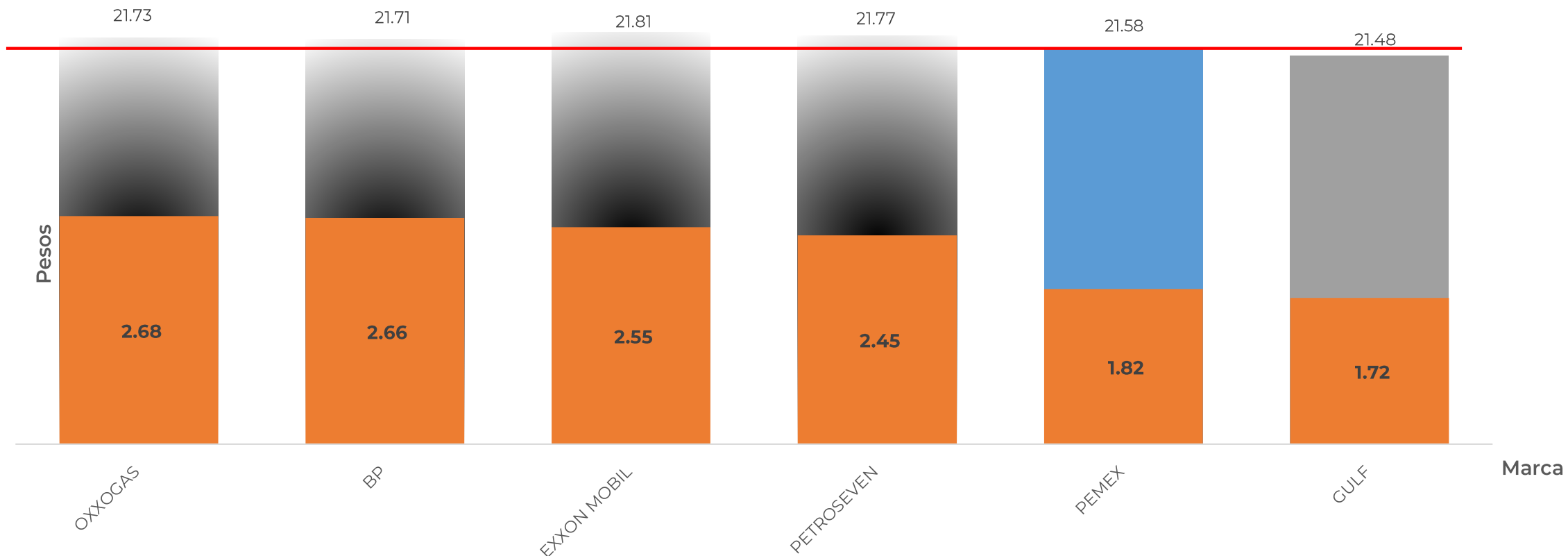


GOBIERNO DE
MÉXICO

SENER
SECRETARÍA DE ENERGÍA

ECONOMÍA
SECRETARÍA DE ECONOMÍA

PROFECO
PROCURADURÍA FEDERAL
DEL CONSUMIDOR



Fuente: Valores estimados con información de CRE y SAT.
 Notas: Marcas más representativas;
 Excluye zonas fronterizas con estímulo fiscal.
 El indicador de ganancia de las compañías importadoras
 incluye el margen al mayoreo.
 Incluye descuentos estimados en TAR.

Las tres marcas con precios más altos son:
 EXXON, PETROSEVEN y OXXOGAS.

Las tres marcas con precios más bajos son:
 GULF, PEMEX y BP.