



QUIÉN ES QUIÉN EN LOS PRECIOS DE LA GASOLINA

PRECIOS VIGENTES EN EL PAÍS DEL 9 AL 15 DE ENERO DE 2020



GOBIERNO DE
MÉXICO

SENER
SECRETARÍA DE ENERGÍA

ECONOMÍA
SECRETARÍA DE ECONOMÍA

PROFECO
PROCURADURÍA FEDERAL
DEL CONSUMIDOR



GOBIERNO DE
MÉXICO

SENER
SECRETARÍA DE ENERGÍA

ECONOMÍA
SECRETARÍA DE ECONOMÍA

PROFECO
PROCURADURÍA FEDERAL
DEL CONSUMIDOR

QUIÉN ES QUIÉN

EN LOS PRECIOS DE LA GASOLINA

Precios vigentes en el país del 9 al 15 de enero de 2020





QUIÉN ES QUIÉN EN LOS PRECIOS DE LA GASOLINA

ESTACIONES DE SERVICIO
CON INDICADORES DE GANANCIA
MÁS ALTOS DE GASOLINA REGULAR

Precios vigentes en el país del 9 al 15 de enero de 2020



GOBIERNO DE
MÉXICO

SENER
SECRETARÍA DE ENERGÍA

ECONOMÍA
SECRETARÍA DE ECONOMÍA

PROFECO
PROCURADURÍA FEDERAL
DEL CONSUMIDOR

RAZÓN SOCIAL	ENTIDAD	MUNICIPIO	DOMICILIO	KM A LA TERMINAL	PRECIO TERMINAL	PRECIO PÚBLICO PROMEDIO	INDICADOR GANANCIA
SERVICIOS SINALOENSES, SA DE CV	SINALOA	CULIACÁN	AVENIDA INSURGENTES NO. 791 SUR	4	\$17.80	\$21.48	\$3.54
SERVICIOS SINALOENSES, SA DE CV	SINALOA	CULIACÁN	BOULEVARD PEDRO INFANTE NO. 1855	7	\$17.80	\$21.48	\$3.54
GOLDEN GAS, SA DE CV	SINALOA	CULIACÁN	CALZADA HERÓICO COLEGIO MILITAR NO. 2495	9	\$17.80	\$21.48	\$3.54
GRUPO MUSALA, SA DE CV	SINALOA	CULIACÁN	BOULEVARD MUSALA NO. 1479 ORIENTE	11	\$17.80	\$21.48	\$3.54
SERVICIO CAPI, SA DE CV	SINALOA	CULIACÁN	MOCORITO ESQUINA AVENIDA COSTA RICA S/N	28	\$17.80	\$21.48	\$3.52
GRUPO SECA GASOLINERAS, SA DE CV	GUANAJUATO	GUANAJUATO	JUVENTINO ROSAS KM 5500 GUANAJAUTO	57	\$16.69	\$20.96	\$3.54
GRUPO SECA GASOLINERAS SA DE CV	GUANAJUATO	SAN FRANCISCO DEL RINCÓN	BOULEVARD AQUILES SERDÁN NO. 913	18	\$16.69	\$20.89	\$3.56
GRUPO SECA GASOLINERAS SA DE CV	GUANAJUATO	SAN FRANCISCO DEL RINCÓN	BOULEVARD JOSEFA ORTÍZ DE DOMÍNGUEZ 754 NORTE	18	\$16.69	\$20.89	\$3.56
GRUPO SECA GASOLINERAS, SA DE CV	GUANAJUATO	SILAO	AVENIDA PROLONGACIÓN 5 DE MAYO NO. 105	42	\$16.69	\$20.88	\$3.50
SERVICIOS GASOLINEROS DE MÉXICO, SA DE CV	QUINTANA ROO	ISLA MUJERES	SUPERMZ. 002 MZ. 116 LT. 002	340	\$17.09	\$20.85	\$3.47



SERVICIOS
SINALOENSES,
SA DE CV

CULIACÁN
SINALOA

\$21.48
por litro



Fuente: Valores estimados por Sener con información de CRE y SAT. El precio al público es un promedio de los precios registrados durante el periodo de referencia.
Notas: Marcas más representativas. Excluye zonas fronterizas con estímulo fiscal. Incluye descuentos en TAR.



QUIÉN ES QUIÉN EN LOS PRECIOS DE LA GASOLINA

ESTACIONES DE SERVICIO
CON INDICADORES DE GANANCIA
MÁS BAJOS DE GASOLINA REGULAR

Precios vigentes en el país del 9 al 15 de enero de 2020



GOBIERNO DE
MÉXICO

SENER
SECRETARÍA DE ENERGÍA

ECONOMÍA
SECRETARÍA DE ECONOMÍA

PROFECO
PROCURADURÍA FEDERAL
DEL CONSUMIDOR

RAZÓN SOCIAL	ENTIDAD	MUNICIPIO	DOMICILIO	KM A LA TERMINAL	PRECIO TERMINAL	PRECIO PÚBLICO PROMEDIO	INDICADOR GANANCIA
COSTCO GAS, SA DE CV	TABASCO	CENTRO	CIRCUITO INTERIOR CARLOS PELLICER CÁMARA NO. 403	6	\$17.49	\$17.93	\$0.32
ESTACIONES DE SERVICIO AUTO SA DE CV	TABASCO	CENTRO	PERIFÉRICO CARLOS PELLICER CÁMARA NO. 606	12	\$17.49	\$18.00	\$0.38
GRUPO DIVALA, SA DE CV	TABASCO	CENTRO	QUINTÍN ARÁUZ NO. 307	10	\$17.49	\$18.09	\$0.46
SERVICIO SUGASTI XALAPA, SA DE CV	VERACRUZ	BOCA DEL RÍO	CALLE DURANGO Y EJERCITO MEXICANO NO. 870	11	\$17.49	\$18.10	\$0.46
ARENA REGIO SERVICIO, SA DE CV	TABASCO	NACAJUCA	CARRETERA VILLAHERMOSA - NACAJUCA S/N	50	\$17.49	\$18.13	\$0.42
ENTRADA A NACAJUCA, SA DE CV	TABASCO	NACAJUCA	CARRETERA VILLAHERMOSA A NACAJUCA MARGEN IZQUIERDO	32	\$17.49	\$18.13	\$0.46
PETRO MINCCONT, SA DE CV	TABASCO	CENTRO	CARRETERA ESTATAL VILLAHERMOSA- LA ISLA KM 3+500	7	\$17.49	\$18.13	\$0.49
CARVI AUTOSERVICIOS, SA DE CV	TABASCO	CENTRO	CARRETERA VILLAHERMOSA A TEAPA KM 7	28	\$17.49	\$18.19	\$0.52
SERVICIO MAZATEPEC, SA DE CV	MORELOS	MAZATEPEC	CARRETERA FED. ALPUYECA-GRUTAS KM 17	44	\$17.82	\$18.48	\$0.46
JAVIER SIFUENTES DE LA O	COAHUILA	MONCLOVA	AVENIDA LOS REYES NO. 1002	8	\$17.93	\$18.54	\$0.46



**COSTCO GAS,
SA DE CV**

**CENTRO
TABASCO**

\$17.93
por litro



Fuente: Valores estimados por Sener con información de CRE y SAT. El precio al público es un promedio de los precios registrados durante el periodo de referencia.
Notas: Marcas más representativas. Excluye zonas fronterizas con estímulo fiscal. Incluye descuentos en TAR.



QUIÉN ES QUIÉN EN LOS PRECIOS DE LA GASOLINA

ESTACIONES DE SERVICIO
CON INDICADORES DE GANANCIA
MÁS ALTOS DE GASOLINA PREMIUM

Precios vigentes en el país del 9 al 15 de enero de 2020



GOBIERNO DE
MÉXICO

SENER
SECRETARÍA DE ENERGÍA

ECONOMÍA
SECRETARÍA DE ECONOMÍA

PROFECO
PROCURADURÍA FEDERAL
DEL CONSUMIDOR

RAZÓN SOCIAL	ENTIDAD	MUNICIPIO	DOMICILIO	KM A LA TERMINAL	PRECIO TERMINAL	PRECIO PÚBLICO PROMEDIO	INDICADOR GANANCIA
GPDC ESTACIONES DE SERVICIO, SA DE CV	CDMX	ÁLVARO OBREGÓN	AVENIDA PROLONGACIÓN PASEO DE LA REFORMA NO. 271	11	\$17.94	\$22.89	\$4.21
ORSAN DEL NORTE, SA DE CV	NUEVO LEÓN	APODACA	CARRETERA MIGUEL ALEMÁN KM 24	38	\$17.45	\$22.29	\$4.07
SERVICIO HERMANOS ALDAMA, SA DE CV	GUANAJUATO	LEÓN	BOULEVARD MARIANO ESCOBEDO NO. 700	6	\$17.45	\$22.20	\$4.03
GRUPO SECA GASOLINERAS, SA DE CV	GUANAJUATO	GUANAJUATO	JUVENTINO ROSAS KM 5500 GUANAJAUTO	57	\$17.45	\$22.17	\$3.93
ORSAN DEL NORTE, SA DE CV	NUEVO LEÓN	MONTEMORELOS	AVENIDA CARLOS CANTÚ PONIENTE NO. 704	65	\$17.45	\$22.16	\$3.91
LA GAS DE JARAL, SA DE CV	GUANAJUATO	JARAL DEL PROGRESO	PROLONGACIÓN SAN MARCOS NO. 400	32	\$17.45	\$22.07	\$3.89
S.C. COMBUSTIBLES, SA DE CV	GUANAJUATO	JARAL DEL PROGRESO	MIGUEL HIDALGO NO. 235	39	\$17.45	\$22.07	\$3.87
GRUPO SECA GASOLINERAS, SA DE CV	GUANAJUATO	SAN FRANCISCO DEL RINCÓN	BOULEVARD AQUILES SERDÁN NO. 913	18	\$17.45	\$22.05	\$3.90
GRUPO SECA GASOLINERAS, SA DE CV	GUANAJUATO	SAN FRANCISCO DEL RINCÓN	BOULEVARD JOSEFA ORTÍZ DE DOMÍNGUEZ 754 NORTE	18	\$17.45	\$22.05	\$3.90
SERVICIO PEDREGAL DEL CARMEN, SA DE CV	GUANAJUATO	LEÓN	BOULEVARD DELTA ESQUINA BOULEVARD VICENTE VALTIERRA 8001	15	\$17.45	\$22.01	\$3.87



GPDC ESTACIONES DE
SERVICIO,
SA DE CV

ÁLVARO OBREGÓN
CDMX

\$22.89
por litro



Fuente: Valores estimados por Sener con información de CRE y SAT. El precio al público es un promedio de los precios registrados durante el periodo de referencia.
Notas: Marcas más representativas. Excluye zonas fronterizas con estímulo fiscal. Incluye descuentos en TAR.



QUIÉN ES QUIÉN EN LOS PRECIOS DE LA GASOLINA

ESTACIONES DE SERVICIO
CON INDICADORES DE GANANCIA
MÁS BAJOS DE GASOLINA PREMIUM

Precios vigentes en el país del 9 al 15 de enero de 2020



GOBIERNO DE
MÉXICO

SENER
SECRETARÍA DE ENERGÍA

ECONOMÍA
SECRETARÍA DE ECONOMÍA

PROFECO
PROCURADURÍA FEDERAL
DEL CONSUMIDOR

RAZÓN SOCIAL	ENTIDAD	MUNICIPIO	DOMICILIO	KM A LA TERMINAL	PRECIO TERMINAL	PRECIO PÚBLICO PROMEDIO	INDICADOR GANANCIA
COMBUSTIBLES DE LA CUENCA DE PAPALOAPAN, SA DE CV	VERACRUZ	BOCA DEL RÍO	ZARAGOZA NO. 24	17	\$17.85	\$18.58	\$0.56
COSTCO GAS, SA DE CV	TABASCO	CENTRO	CIRCUITO INTERIOR CARLOS PELLICER CÁMARA NO. 403	6	\$18.44	\$18.69	\$0.55
PETRO MINCCONT, SA DE CV	TABASCO	CENTRO	CARRETERA ESTATAL VILLAHERMOSA- LA ISLA KM 3+500	7	\$18.44	\$18.99	\$0.41
CAFTOR ARABA SOAR, SA DE CV	PUEBLA	AMOZOC	CARRETERA FEDERAL PUEBLA TEHUACÁN KM 10	11	\$18.64	\$19.00	\$0.25
SERVICIO SUGASTI XALAPA, SA DE CV	VERACRUZ	BOCA DEL RÍO	CALLE DURANGO Y EJERCITO MEXICANO NO. 870	11	\$18.45	\$19.15	\$0.55
LA CONTRARIA, SA DE CV	TABASCO	CENTRO	CARRETERA VILLAHERMOSA A LA ISLA KM 0.800 S/N	7	\$18.44	\$19.19	\$0.58
SERVICIO GENESIS, SA DE CV	TABASCO	CENTRO	CARRETERA VILLAHERMOSA REFORMA KM 0+600	8	\$18.44	\$19.19	\$0.58
ISLA REGIA, SA DE CV	TABASCO	CENTRO	CARRETERA A LA ISLA KM 1+500 S/N	8	\$18.44	\$19.19	\$0.58
SERVICIO REGIO TRES, SA DE CV	TABASCO	JALPA DE MÉNDEZ	PRIMERA CONSTITUCIÓN S/N	48	\$18.44	\$19.20	\$0.53
INMOBILIARIA EL CARMELO, SA DE CV	TABASCO	NACAJUCA	CARRET ESTATAL NACAJUCA- JALPA DE MÉNDEZ KM 0.100 RANCHERÍA RIVERA ALTA	36	\$18.44	\$19.20	\$0.55



COMBUSTIBLES DE LA
CUENCA DE
PAPALOAPAN,
SA DE CV

BOCA DEL RÍO
VERACRUZ

\$18.58
por litro



Fuente: Valores estimados por Sener con información de CRE y SAT. El precio al público es un promedio de los precios registrados durante el periodo de referencia.
Notas: Marcas más representativas. Excluye zonas fronterizas con estímulo fiscal. Incluye descuentos en TAR.



QUIÉN ES QUIÉN EN LOS PRECIOS DE LA GASOLINA

ESTACIONES DE SERVICIO
CON INDICADORES DE GANANCIA
MÁS ALTOS DE DIÉSEL

Precios vigentes en el país del 9 al 15 de enero de 2020



GOBIERNO DE
MÉXICO

SENER
SECRETARÍA DE ENERGÍA

ECONOMÍA
SECRETARÍA DE ECONOMÍA

PROFECO
PROCURADURÍA FEDERAL
DEL CONSUMIDOR

RAZÓN SOCIAL	ENTIDAD	MUNICIPIO	DOMICILIO	KM A LA TERMINAL	PRECIO TERMINAL	PRECIO PÚBLICO PROMEDIO	INDICADOR GANANCIA
ESTACIONES DE SERVICIO, SA DE CV	GUANAJUATO	SAN MIGUEL DE ALLENDE	KM 1 DE LA CARRETERA A CELAYA	46	\$18.02	\$22.03	\$3.33
COMBURED, SA DE CV	GUANAJUATO	SAN LUIS DE LA PAZ	CARRETERA CONSTITUCIÓN S/N	82	\$18.02	\$21.99	\$3.26
ORSAN DEL NORTE, SA DE CV	NUEVO LEÓN	SAN PEDRO GARZA GARCÍA	AVENIDA VASCONCELOS PONIENTE NO. 398	16	\$18.02	\$21.98	\$3.35
S.C. COMBUSTIBLES, SA DE CV	GUANAJUATO	JARAL DEL PROGRESO	MIGUEL HIDALGO NO. 235	39	\$18.02	\$21.98	\$3.30
ORSAN DEL NORTE, SA DE CV	NUEVO LEÓN	MONTERREY	AVENIDA INSURGENTES NO. 3991	15	\$18.02	\$21.97	\$3.34
ORSAN DEL NORTE, SA DE CV	NUEVO LEÓN	MONTERREY	AVENIDA LÁZARO CÁRDENAS NO. 2885-A	23	\$18.02	\$21.97	\$3.33
ORSAN DEL NORTE, SA DE CV	NUEVO LEÓN	MONTERREY	AVENIDA CORTINES NO. 3428	28	\$18.02	\$21.96	\$3.31
ORSAN DEL NORTE, SA DE CV	NUEVO LEÓN	SAN NICOLÁS DE LOS GARZA	CARRETERA A LAREDO NO. 101	48	\$18.02	\$21.96	\$3.27
ORSAN DEL NORTE, SA DE CV	NUEVO LEÓN	MONTERREY	AVENIDA MORONES PRIETO ORIENTE NO. 990	23	\$18.02	\$21.95	\$3.31
ORSAN DEL NORTE, SA DE CV	NUEVO LEÓN	MONTERREY	AVENIDA LÁZARO CÁRDENAS NO. 3808	25	\$18.02	\$21.95	\$3.31



ESTACIONES DE
SERVICIO, SA DE CV

SAN MIGUEL DE
ALLENDE
GUANAJUATO

\$22.03
por litro



Fuente: Valores estimados por Sener con información de CRE y SAT. El precio al público es un promedio de los precios registrados durante el periodo de referencia.
Notas: Marcas más representativas. Excluye zonas fronterizas con estímulo fiscal. Incluye descuentos en TAR.



QUIÉN ES QUIÉN EN LOS PRECIOS DE LA GASOLINA

ESTACIONES DE SERVICIO
CON INDICADORES DE GANANCIA
MÁS BAJOS DE DIÉSEL

Precios vigentes en el país del 9 al 15 de enero de 2020



GOBIERNO DE
MÉXICO

SENER
SECRETARÍA DE ENERGÍA

ECONOMÍA
SECRETARÍA DE ECONOMÍA

PROFECO
PROCURADURÍA FEDERAL
DEL CONSUMIDOR

RAZÓN SOCIAL	ENTIDAD	MUNICIPIO	DOMICILIO	KM A LA TERMINAL	PRECIO TERMINAL	PRECIO PÚBLICO PROMEDIO	INDICADOR GANANCIA
SÚPER SERVICIO LOS MANGOS, SA DE CV	VERACRUZ	MEDELLÍN DE BRAVO	CARRETERA FEDERAL CÓRDOBA-VERACRUZ KM 109+950	28	\$18.76	\$19.24	\$0.33
SERVICIO PARRILLA, SA DE CV	TABASCO	CENTRO	CARRETERA VILLAHERMOSA-TEAPA KM 13 S/N	24	\$19.35	\$19.75	\$0.27
CONSORCIO SARI, SA DE CV	TABASCO	COMALCALCO	CARRETERA FEDERAL ESQUINA RAYÓN S/N SANTA AMALIA COMALCALCO	51	\$19.35	\$19.77	\$0.23
GASOLINERA SERVICIO COMALCALCO, SA DE CV	TABASCO	COMALCALCO	CARRETERA FED CÁRDENAS - COMALCALCO KM 154+800	50	\$19.35	\$19.77	\$0.24
COMBUSTIBLES Y LUBRICANTES ISLAS, SA DE CV	VERACRUZ	ISLA	CARRETERA ESTATAL KM 0+800 ISLA - PLAYA VICENTE	125	\$19.32	\$19.79	\$0.21
CARVI AUTOSERVICIOS, SA DE CV	TABASCO	CENTRO	CARRETERA VILLAHERMOSA A TEAPA KM 7	28	\$19.35	\$19.79	\$0.30
OPERADORA TABASQUEÑA EDMAGRA, SA DE CV	TABASCO	CENTRO	CARRETERA FEDERAL NO. 195 VILLAHERMOSA-TEAPA (KM 15 + 640)	22	\$19.35	\$19.82	\$0.34
SERVICIO CUNDUACAN, SA DE CV	TABASCO	CUNDUACÁN	CARRETERA FEDERAL REFORMA A DOS BOCAS (VIA CORTA) KM 4.468	20	\$19.35	\$19.86	\$0.38
GASOLINERA PATRIA, SA DE CV	JALISCO	ZAPOPAN	AVENIDA PATRIA NO. 2495	10	\$19.54	\$19.98	\$0.32
SERVICIO NUEVA ESPAÑA, SA DE CV	JALISCO	GUADALAJARA	AVENIDA COLÓN NO. 4501	17	\$19.54	\$19.98	\$0.32



SÚPER SERVICIO LOS
MANGOS,
SA DE CV

MEDELLÍN DE
BRAVO
VERACRUZ

\$19.24
por litro



Fuente: Valores estimados por Sener con información de CRE y SAT. El precio al público es un promedio de los precios registrados durante el periodo de referencia.
Notas: Marcas más representativas. Excluye zonas fronterizas con estímulo fiscal. Incluye descuentos en TAR.

INDICADORES DE GANANCIAS POR MARCA

GASOLINA REGULAR, 9 AL 15 DE ENERO DE 2020

NACIONAL (PESOS/LT)

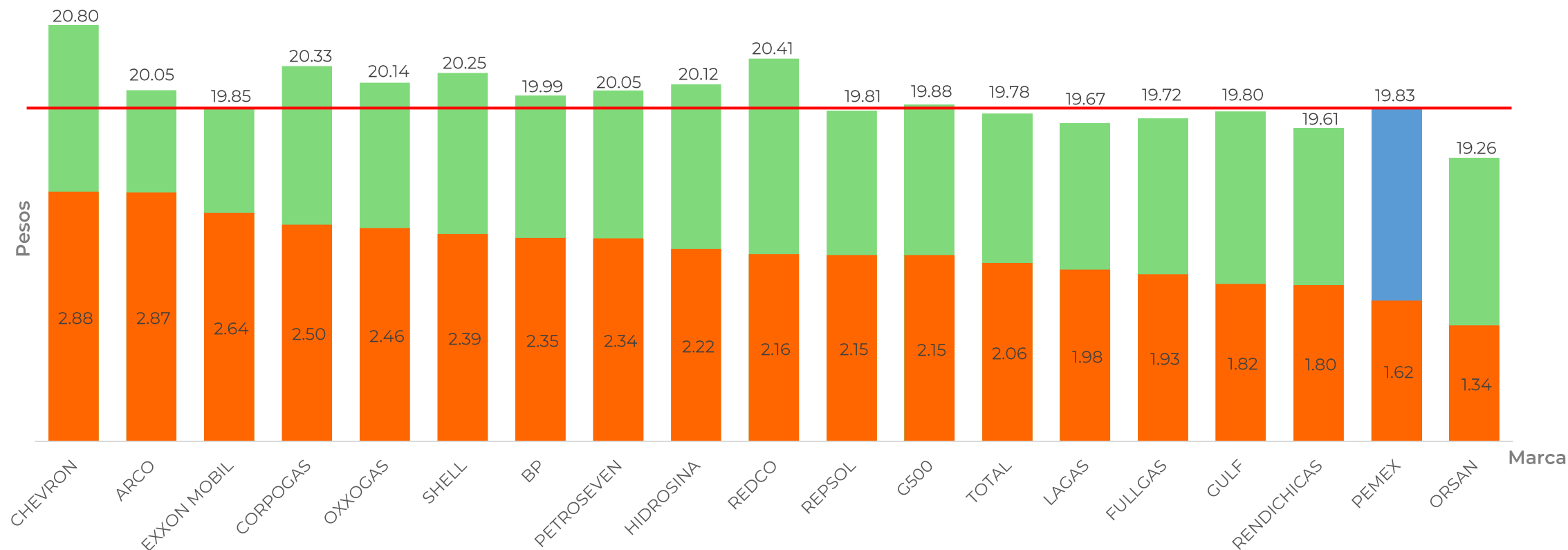


GOBIERNO DE
MÉXICO

SENER
SECRETARÍA DE ENERGÍA

ECONOMÍA
SECRETARÍA DE ECONOMÍA

PROFECO
PROCURADURÍA FEDERAL
DEL CONSUMIDOR



Fuente: Valores estimados con información de CRE y SAT.
 Notas: Marcas más representativas;
 Excluye zonas fronterizas con estímulo fiscal.
 El indicador de ganancia de las compañías importadoras
 incluye el margen al mayoreo.
 Incluye descuentos estimados en TAR.

Las tres marcas con precios más altos son:
CHEVRON, REDCO y CORPOGAS.

Las tres marcas con precios más bajos son:
ORSAN, RENDICHICAS y LAGAS.

INDICADORES DE GANANCIAS POR MARCA

GASOLINA PREMIUM, 9 AL 15 DE ENERO DE 2020

NACIONAL (PESOS/LT)

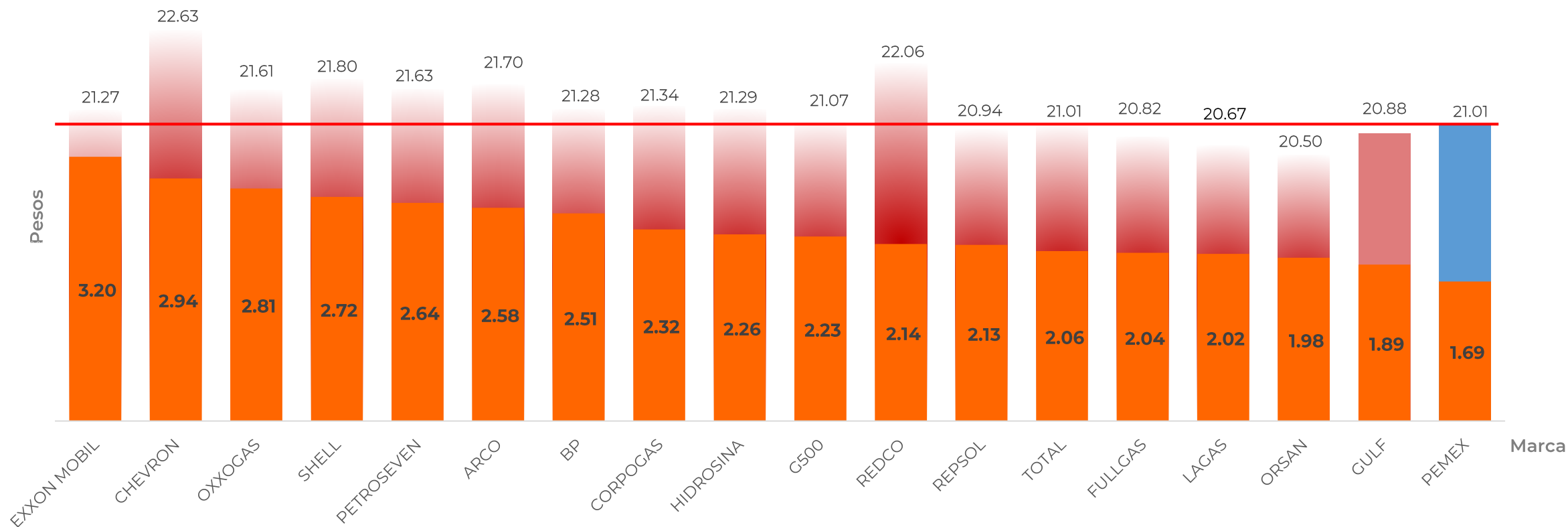


GOBIERNO DE
MÉXICO

SENER
SECRETARÍA DE ENERGÍA

ECONOMÍA
SECRETARÍA DE ECONOMÍA

PROFECO
PROCURADURÍA FEDERAL
DEL CONSUMIDOR



Fuente: Valores estimados con información de CRE y SAT.
 Notas: Marcas más representativas;
 Excluye zonas fronterizas con estímulo fiscal.
 El indicador de ganancia de las compañías importadoras
 incluye el margen al mayoreo.
 Incluye descuentos estimados en TAR.

Las tres marcas con precios más altos son:
CHEVRON, REDCO y SHELL.

Las tres marcas con precios más bajos son:
ORSAN, LAGAS y GULF.

INDICADORES DE GANANCIAS POR MARCA

DIÉSEL, 9 AL 15 DE ENERO DE 2020

NACIONAL (PESOS/LT)

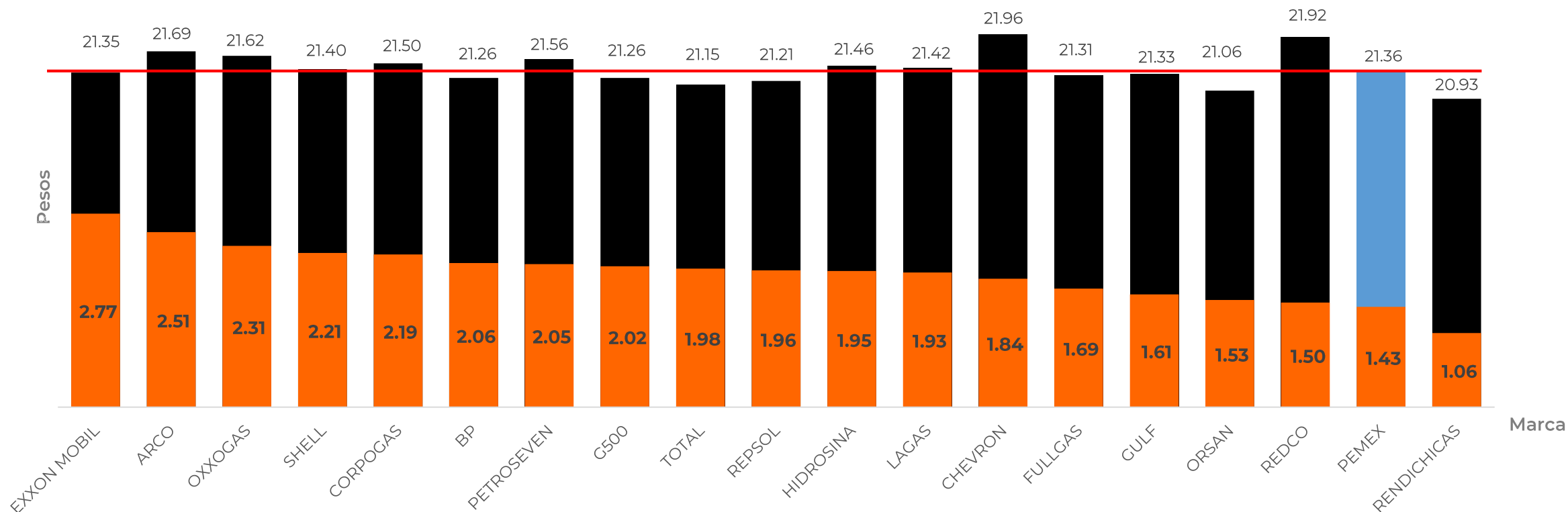


GOBIERNO DE
MÉXICO

SENER
SECRETARÍA DE ENERGÍA

ECONOMÍA
SECRETARÍA DE ECONOMÍA

PROFECO
PROCURADURÍA FEDERAL
DEL CONSUMIDOR



Fuente: Valores estimados con información de CRE y SAT.
Notas: Marcas más representativas;
Excluye zonas fronterizas con estímulo fiscal.
El indicador de ganancia de las compañías importadoras
incluye el margen al mayoreo.
Incluye descuentos estimados en TAR.

Las tres marcas con precios más altos son:
CHEVRON, REDCO y ARCO.

Las tres marcas con precios más bajos son:
RENDICHICAS, ORSAN y TOTAL.



**GOBIERNO DE
MÉXICO**

SENER
SECRETARÍA DE ENERGÍA

ECONOMÍA
SECRETARÍA DE ECONOMÍA

PROFECO
PROCURADURÍA FEDERAL
DEL CONSUMIDOR

ZONA METROPOLITANA DEL VALLE DE MÉXICO

INDICADORES DE GANANCIAS POR MARCA

GASOLINA REGULAR, 9 AL 15 DE ENERO DE 2020

ZONA METROPOLITANA DEL VALLE DE MÉXICO (PESOS/LT)

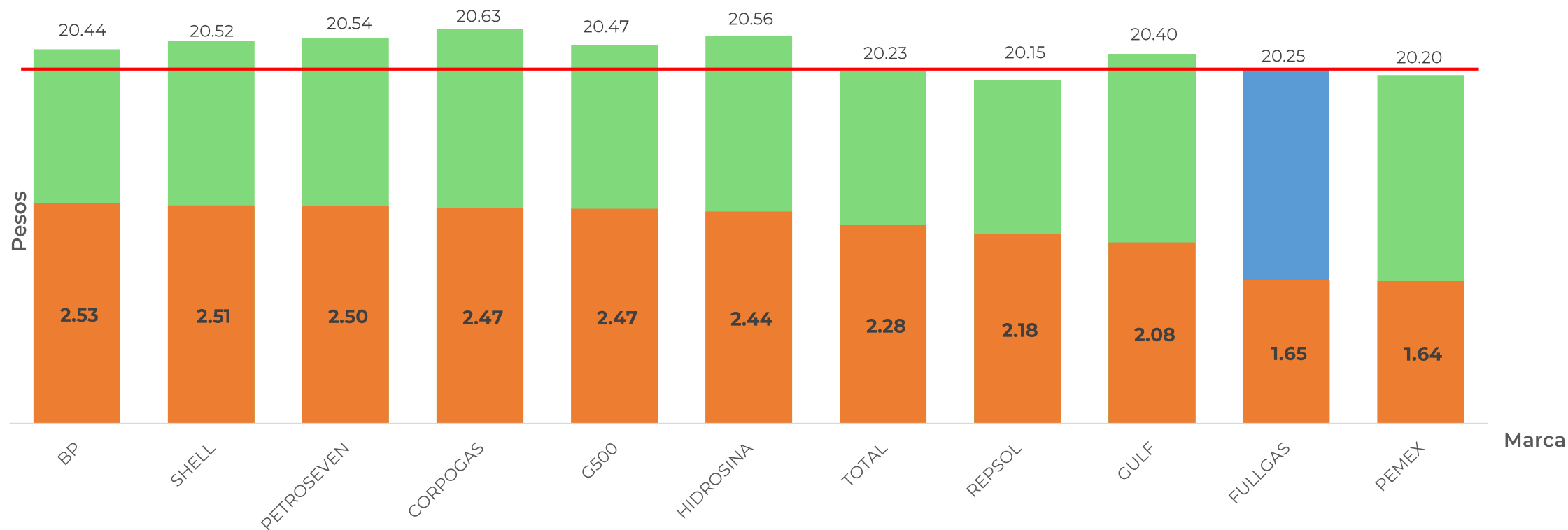


GOBIERNO DE
MÉXICO

SENER
SECRETARÍA DE ENERGÍA

ECONOMÍA
SECRETARÍA DE ECONOMÍA

PROFECO
PROCURADURÍA FEDERAL
DEL CONSUMIDOR



Fuente: Valores estimados con información de CRE y SAT.
Notas: Marcas más representativas;
Excluye zonas fronterizas con estímulo fiscal.
El indicador de ganancia de las compañías importadoras incluye el margen al mayoreo.
Incluye descuentos estimados en TAR.

Las tres marcas con precios más altos son:
CORPOGAS, HIDROSINA y PETROSEVEN.

Las tres marcas con precios más bajos son:
REPSOL, PEMEX y TOTAL.

INDICADORES DE GANANCIAS POR MARCA

GASOLINA PREMIUM, 9 AL 15 DE ENERO DE 2020

ZONA METROPOLITANA DEL VALLE DE MÉXICO (PESOS/LT)

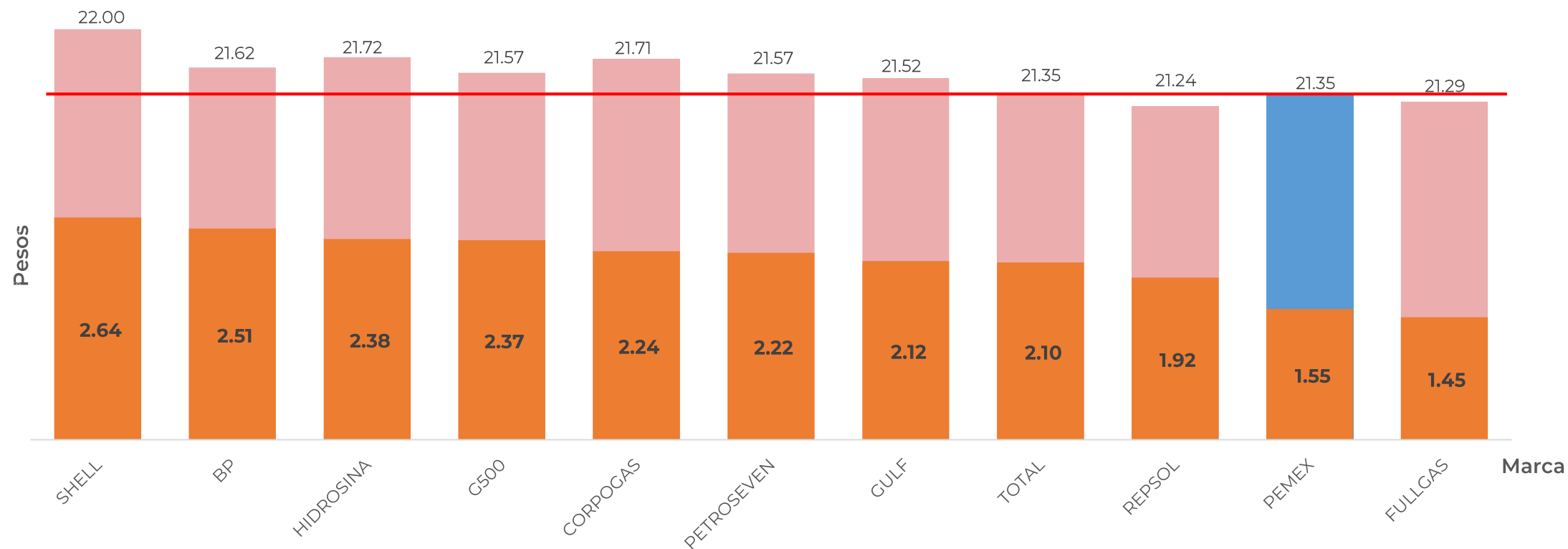


GOBIERNO DE
MÉXICO

SENER
SECRETARÍA DE ENERGÍA

ECONOMÍA
SECRETARÍA DE ECONOMÍA

PROFECO
PROCURADURÍA FEDERAL
DEL CONSUMIDOR



Fuente: Valores estimados con información de CRE y SAT.
Notas: Marcas más representativas;
Excluye zonas fronterizas con estímulo fiscal.
El indicador de ganancia de las compañías importadoras
incluye el margen al mayoreo.
Incluye descuentos estimados en TAR.

Las tres marcas con precios más altos son:
SHELL, HIDROSINA y CORPOCAS.

Las cuatro marcas con precios más bajos son:
REPSOL, FULLGAS, PEMEX y TOTAL.

INDICADORES DE GANANCIAS POR MARCA

GASOLINA DIÉSEL, 9 AL 15 DE ENERO DE 2020

ZONA METROPOLITANA DEL VALLE DE MÉXICO (PESOS/LT)

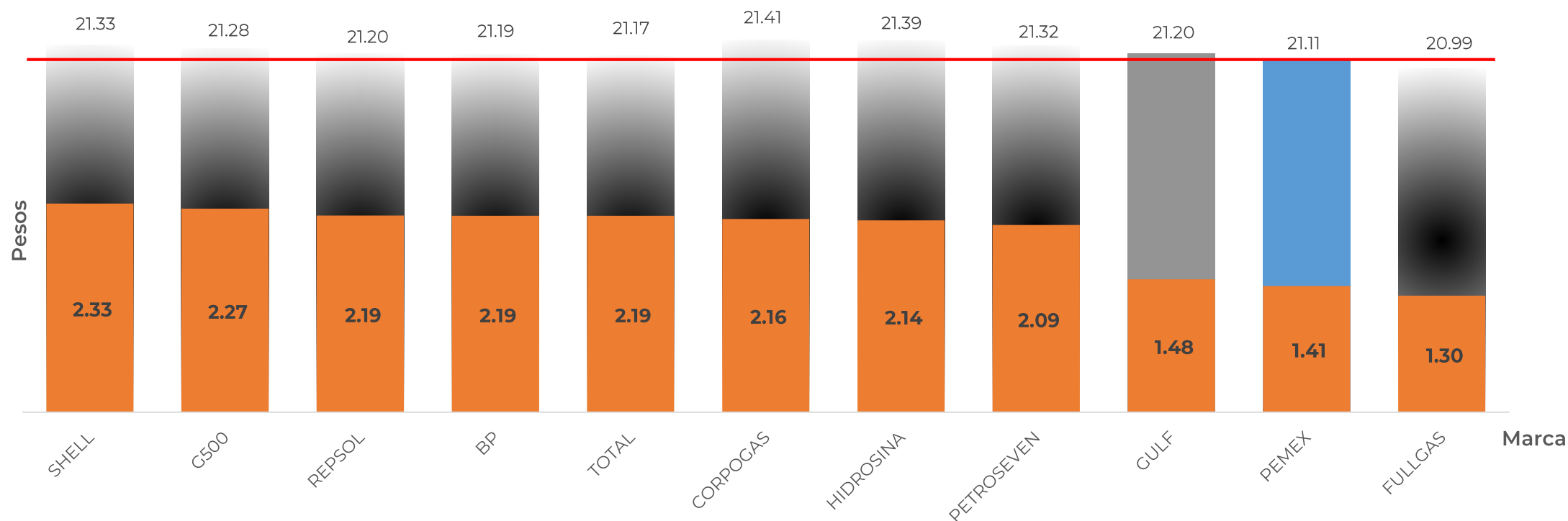


GOBIERNO DE
MÉXICO

SENER
SECRETARÍA DE ENERGÍA

ECONOMÍA
SECRETARÍA DE ECONOMÍA

PROFECO
PROCURADURÍA FEDERAL
DEL CONSUMIDOR



Fuente: Valores estimados con información de CRE y SAT.
Notas: Marcas más representativas;
Excluye zonas fronterizas con estímulo fiscal.
El indicador de ganancia de las compañías importadoras incluye el margen al mayoreo.
Incluye descuentos estimados en TAR.

Las tres marcas con precios más altos son:
CORPOGAS, HIDROSINA y SHELL.

Las tres marcas con precios más bajos son:
FULLGAS, PEMEX y TOTAL.



**GOBIERNO DE
MÉXICO**

SENER
SECRETARÍA DE ENERGÍA

ECONOMÍA
SECRETARÍA DE ECONOMÍA

PROFECO
PROCURADURÍA FEDERAL
DEL CONSUMIDOR

ZONA METROPOLITANA DE GUADALAJARA

INDICADORES DE GANANCIAS POR MARCA

GASOLINA REGULAR, 9 AL 15 DE ENERO DE 2020

ZONA METROPOLITANA DE GUADALAJARA (PESOS/LT)

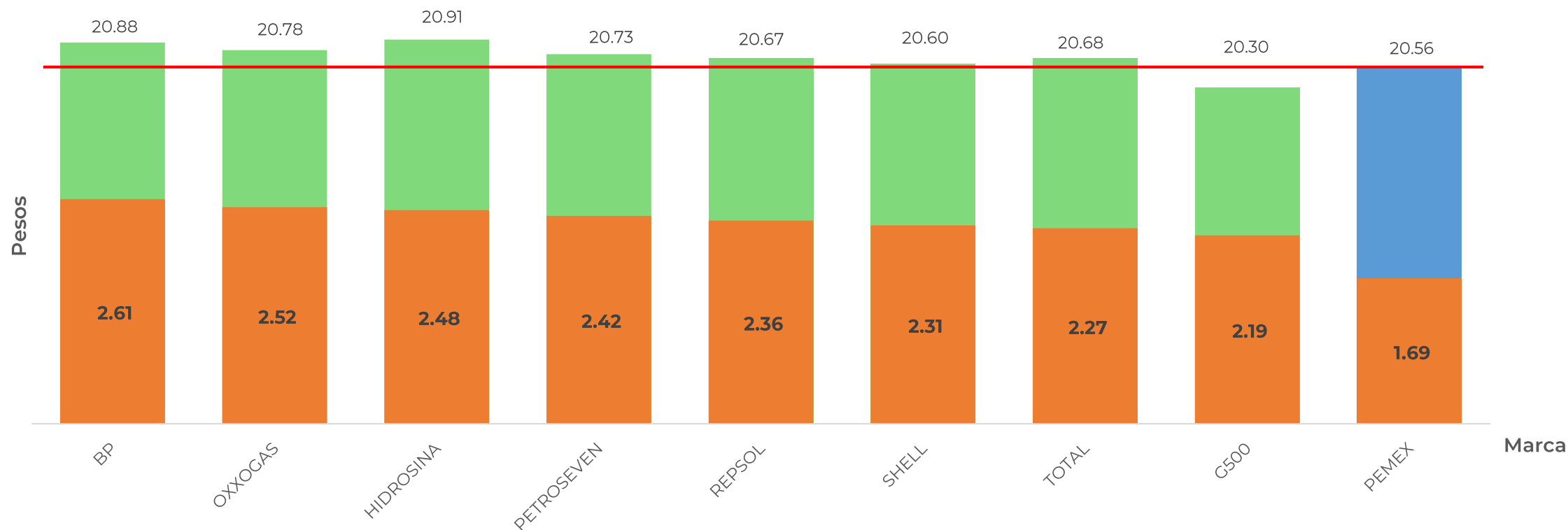


GOBIERNO DE
MÉXICO

SENER
SECRETARÍA DE ENERGÍA

ECONOMÍA
SECRETARÍA DE ECONOMÍA

PROFECO
PROCURADURÍA FEDERAL
DEL CONSUMIDOR



Fuente: Valores estimados con información de CRE y SAT.
 Notas: Marcas más representativas;
 Excluye zonas fronterizas con estímulo fiscal.
 El indicador de ganancia de las compañías importadoras
 incluye el margen al mayoreo.
 Incluye descuentos estimados en TAR.

Las tres marcas con precios más altos son:
 HIDROSINA, BP y OXXOGAS.

Las tres marcas con precios más bajos son:
 G500, PEMEX y SHELL.

INDICADORES DE GANANCIAS POR MARCA

GASOLINA PREMIUM, 9 AL 15 DE ENERO DE 2020

ZONA METROPOLITANA DE GUADALAJARA (PESOS/LT)

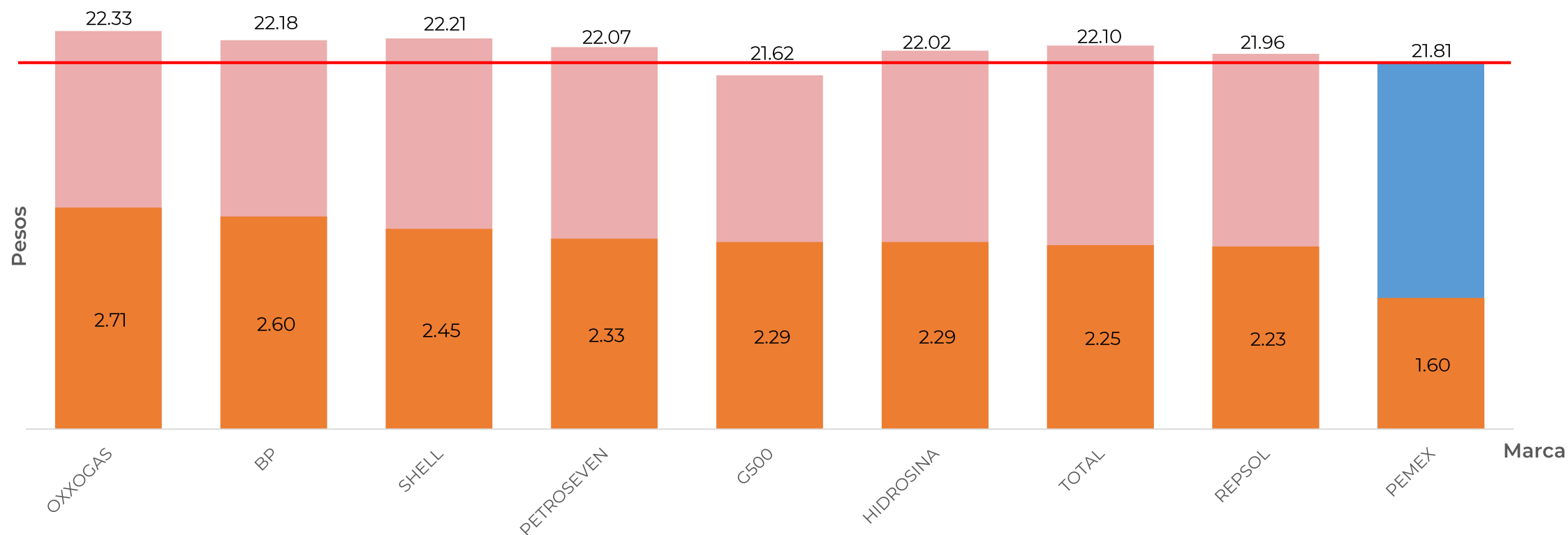


GOBIERNO DE
MÉXICO

SENER
SECRETARÍA DE ENERGÍA

ECONOMÍA
SECRETARÍA DE ECONOMÍA

PROFECO
PROCURADURÍA FEDERAL
DEL CONSUMIDOR



Fuente: Valores estimados con información de CRE y SAT.
 Notas: Marcas más representativas;
 Excluye zonas fronterizas con estímulo fiscal.
 El indicador de ganancia de las compañías importadoras
 incluye el margen al mayoreo.
 Incluye descuentos estimados en TAR.

Las tres marcas con precios más altos son:
OXXOGAS, SHELL y BP.

Las tres marcas con precios más bajos son:
G500, PEMEX y REPSOL.

INDICADORES DE GANANCIAS POR MARCA

DIÉSEL, 9 AL 15 DE ENERO DE 2020

ZONA METROPOLITANA DE GUADALAJARA (PESOS/LT)

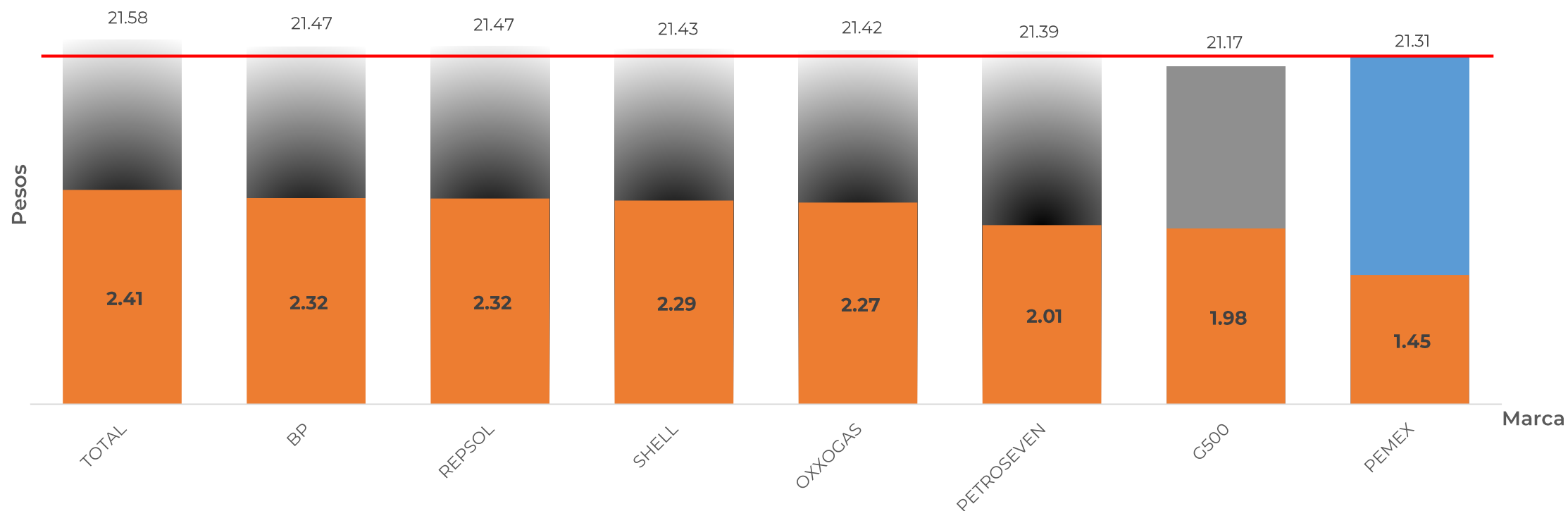


GOBIERNO DE
MÉXICO

SENER
SECRETARÍA DE ENERGÍA

ECONOMÍA
SECRETARÍA DE ECONOMÍA

PROFECO
PROCURADURÍA FEDERAL
DEL CONSUMIDOR



Fuente: Valores estimados con información de CRE y SAT.
 Notas: Marcas más representativas;
 Excluye zonas fronterizas con estímulo fiscal.
 El indicador de ganancia de las compañías importadoras incluye el margen al mayoreo.
 Incluye descuentos estimados en TAR.

Las tres marcas con precios más altos son:
TOTAL, REPSOL y BP.

Las tres marcas con precios más bajos son:
G500, PEMEX y PETROSEVEN.



**GOBIERNO DE
MÉXICO**

SENER
SECRETARÍA DE ENERGÍA

ECONOMÍA
SECRETARÍA DE ECONOMÍA

PROFECO
PROCURADURÍA FEDERAL
DEL CONSUMIDOR

ZONA METROPOLITANA DE MONTERREY

INDICADORES DE GANANCIAS POR MARCA

GASOLINA REGULAR, 9 AL 15 DE ENERO DE 2020

ZONA METROPOLITANA MONTERREY (PESOS/LT)

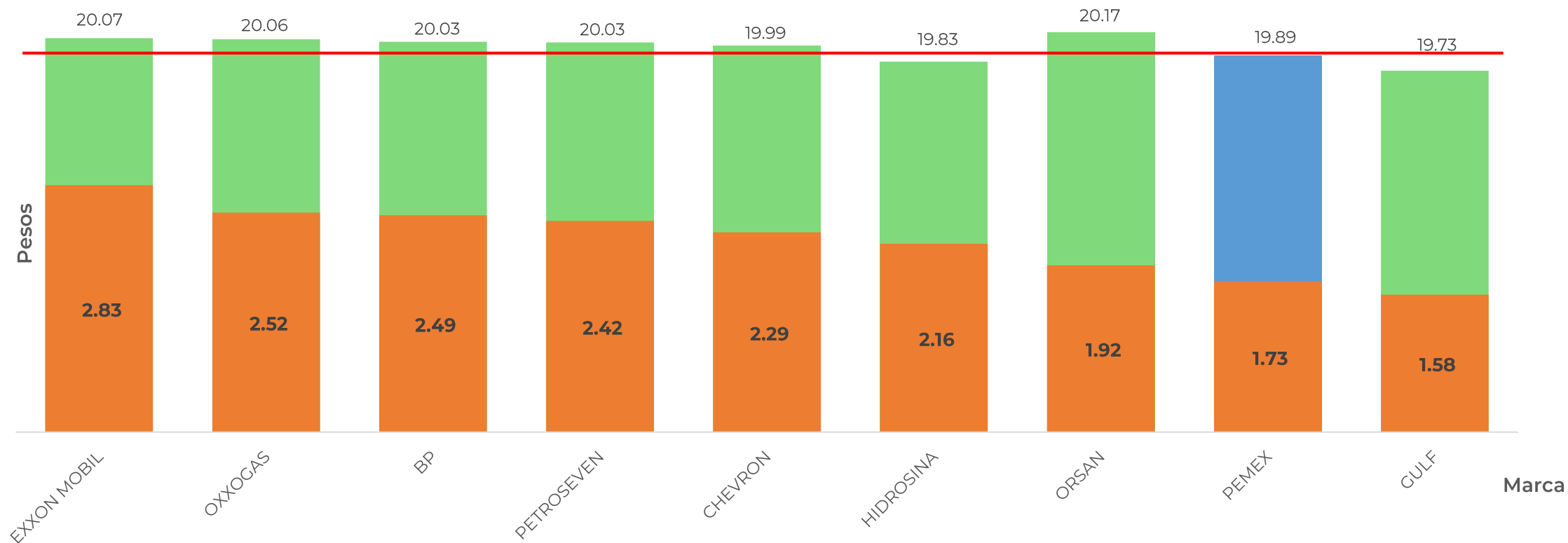


GOBIERNO DE
MÉXICO

SENER
SECRETARÍA DE ENERGÍA

ECONOMÍA
SECRETARÍA DE ECONOMÍA

PROFECO
PROCURADURÍA FEDERAL
DEL CONSUMIDOR



Fuente: Valores estimados con información de CRE y SAT.
 Notas: Marcas más representativas;
 Excluye zonas fronterizas con estímulo fiscal.
 El indicador de ganancia de las compañías importadoras
 incluye el margen al mayoreo.
 Incluye descuentos estimados en TAR.

Las tres marcas con precios más altos son:
ORSAN, EXXON y OXXOGAS.

Las tres marcas con precios más bajos son:
GULF, HIDROSINA y PEMEX.

INDICADORES DE GANANCIAS POR MARCA

GASOLINA PREMIUM, 9 AL 15 DE ENERO DE 2020

ZONA METROPOLITANA MONTERREY (PESOS/LT)

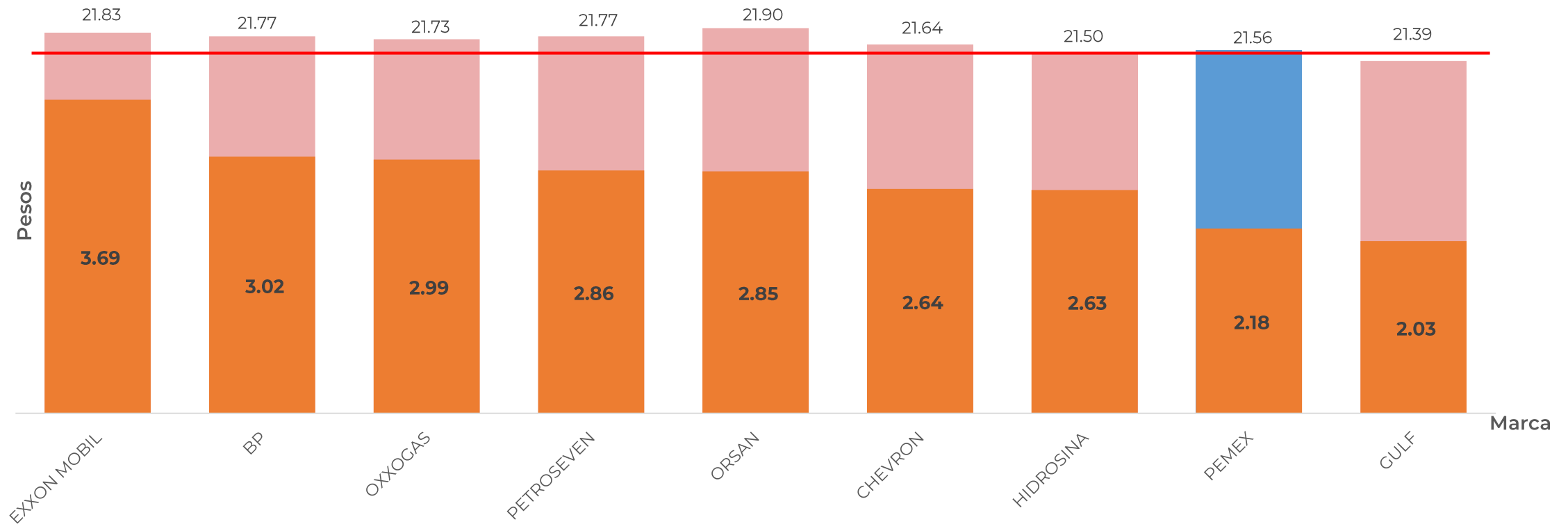


GOBIERNO DE
MÉXICO

SENER
SECRETARÍA DE ENERGÍA

ECONOMÍA
SECRETARÍA DE ECONOMÍA

PROFECO
PROCURADURÍA FEDERAL
DEL CONSUMIDOR



Fuente: Valores estimados con información de CRE y SAT.
 Notas: Marcas más representativas;
 Excluye zonas fronterizas con estímulo fiscal.
 El indicador de ganancia de las compañías importadoras
 incluye el margen al mayoreo.
 Incluye descuentos estimados en TAR.

Las cuatro marcas con precios más altos
 son:
 ORSAN, EXXON, BP y PETROSEVEN.

Las tres marcas con precios más bajos son:
 GULF, HIDROSINA y PEMEX.

INDICADORES DE GANANCIAS POR MARCA

DIÉSEL, 9 AL 15 DE ENERO DE 2020

ZONA METROPOLITANA MONTERREY (PESOS/LT)

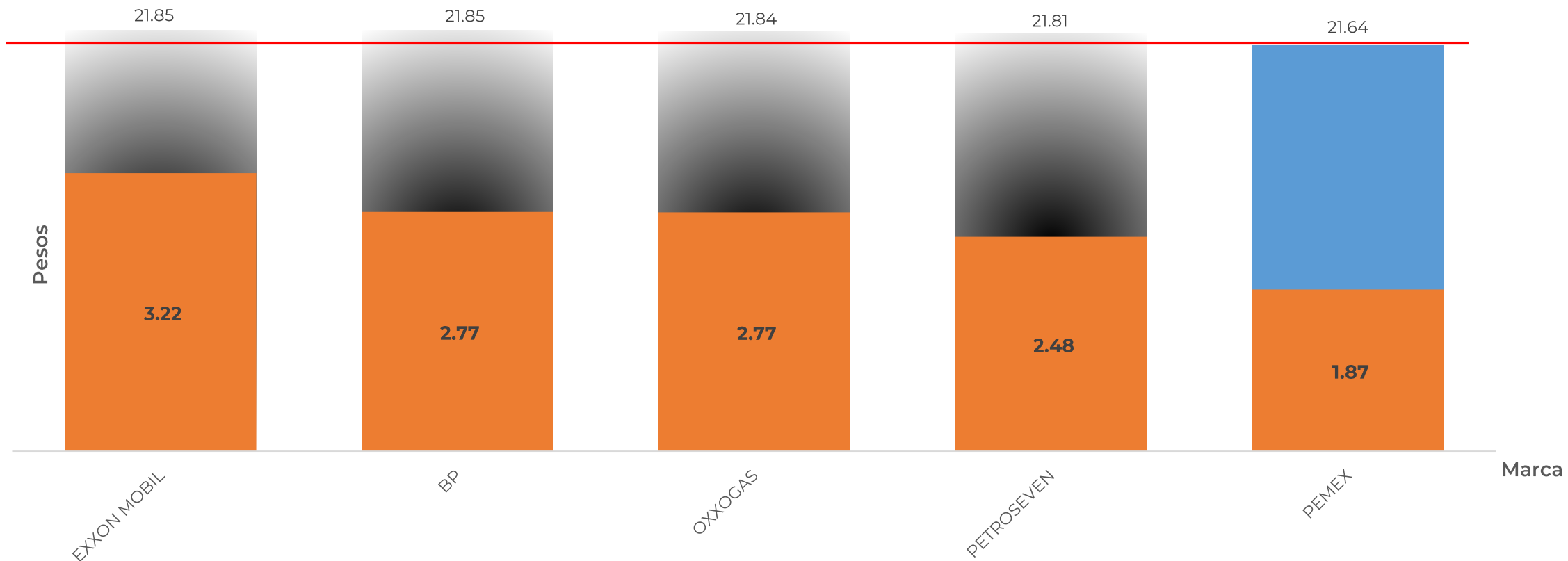


GOBIERNO DE
MÉXICO

SENER
SECRETARÍA DE ENERGÍA

ECONOMÍA
SECRETARÍA DE ECONOMÍA

PROFECO
PROCURADURÍA FEDERAL
DEL CONSUMIDOR



Fuente: Valores estimados con información de CRE y SAT.
 Notas: Marcas más representativas;
 Excluye zonas fronterizas con estímulo fiscal.
 El indicador de ganancia de las compañías importadoras
 incluye el margen al mayoreo.
 Incluye descuentos estimados en TAR.

Las dos marcas con precios más altos son:
EXXON y BP.

Las dos marcas con precios más bajos son:
PEMEX y PETROSEVEN.