



QUIÉN ES QUIÉN EN LOS PRECIOS DE LA GASOLINA

PRECIOS VIGENTES EN EL PAÍS DEL 16 AL 22 DE ENERO DE 2020



GOBIERNO DE
MÉXICO

SENER
SECRETARÍA DE ENERGÍA

ECONOMÍA
SECRETARÍA DE ECONOMÍA

PROFECO
PROCURADURÍA FEDERAL
DEL CONSUMIDOR



GOBIERNO DE
MÉXICO

SENER
SECRETARÍA DE ENERGÍA

ECONOMÍA
SECRETARÍA DE ECONOMÍA

PROFECO
PROCURADURÍA FEDERAL
DEL CONSUMIDOR

QUIÉN ES QUIÉN

EN LOS PRECIOS DE LA GASOLINA

Precios vigentes en el país del 16 al 22 de enero de 2020





QUIÉN ES QUIÉN EN LOS PRECIOS DE LA GASOLINA

ESTACIONES DE SERVICIO
CON INDICADORES DE GANANCIA
MÁS ALTOS DE GASOLINA REGULAR

Precios vigentes en el país del 16 al 22 de enero de 2020



GOBIERNO DE
MÉXICO

SENER
SECRETARÍA DE ENERGÍA

ECONOMÍA
SECRETARÍA DE ECONOMÍA

PROFECO
PROCURADURÍA FEDERAL
DEL CONSUMIDOR

RAZÓN SOCIAL	ENTIDAD	MUNICIPIO	DOMICILIO	KM A LA TERMINAL	PRECIO TERMINAL	PRECIO PÚBLICO PROMEDIO	INDICADOR GANANCIA
HIDROCARBUROS Y GASOLINAS DE LEÓN, SA DE CV	GUANAJUATO	LEÓN	BOULEVARD JUAN ALONSO DE TORRES NO. 3925	16	\$16.96	\$21.06	\$3.47
ESTACIÓN DE SERVICIO NACIONES UNIDAS, SA DE CV	JALISCO	ZAPOPAN	ANILLO PERIFÉRICO NO. 4435	12	\$16.94	\$21.01	\$3.45
MEGA GASOLINERAS, SA DE CV	CDMX	ÁLVARO OBREGÓN	SAGREDO NO. 265	5	\$16.94	\$20.99	\$3.43
MEGA GASOLINERAS, SA DE CV	GUANAJUATO	SILAO	CARRETERA FEDERAL 45 TRAMO SILAO - LEÓN KM 153+500 CARRIL LATERAL IZQUIERDO	47	\$16.94	\$20.99	\$3.37
GRUPO SECA GASOLINERAS SA DE CV	GUANAJUATO	GUANAJUATO	JUVENTINO ROSAS KM 5500 GUANAJAUTO	57	\$16.96	\$20.96	\$3.31
GRUPO SECA GASOLINERAS SA DE CV	GUANAJUATO	SAN FRANCISCO DEL RINCÓN	BOULEVARD AGUILES SERDÁN NO. 913	18	\$16.96	\$20.90	\$3.33
GRUPO SECA GASOLINERAS SA DE CV	GUANAJUATO	SAN FRANCISCO DEL RINCÓN	BOULEVARD JOSEFA ORTÍZ DE DOMÍNGUE 754 NORTE	18	\$16.96	\$20.90	\$3.33
INVERSERVICIOS EN GASOLINERAS, SA DE CV	JALISCO	SAN PEDRO TLAQUEPAQUE	PROLONGACIÓN AVENIDA COLÓN NO. 6065	16	\$16.94	\$20.89	\$3.34
LAS MEJORES ESTACIONES, SA DE CV	MÉXICO	TLALNEPANTLA	JESÚS REYES HEROLES NO. 32	11	\$16.94	\$20.89	\$3.34
ESTACIÓN DE SERVICIO PLEYADES, SA DE CV	JALISCO	ZAPOPAN	AVENIDA MARIANO OTERO NO. 4153	13	\$16.94	\$20.89	\$3.34



**HIDROCARBUROS Y
GASOLINAS DE LEÓN,
SA DE CV**

LEÓN
GUANAJUATO

\$21.06
por litro



Fuente: Valores estimados por Sener con información de CRE y SAT. El precio al público es un promedio de los precios registrados durante el periodo de referencia.
Notas: Marcas más representativas. Excluye zonas fronterizas con estímulo fiscal. Incluye descuentos en TAR.



QUIÉN ES QUIÉN EN LOS PRECIOS DE LA GASOLINA

ESTACIONES DE SERVICIO
CON INDICADORES DE GANANCIA
MÁS BAJOS DE GASOLINA REGULAR

Precios vigentes en el país del 16 al 22 de enero de 2020



GOBIERNO DE
MÉXICO

SENER
SECRETARÍA DE ENERGÍA

ECONOMÍA
SECRETARÍA DE ECONOMÍA

PROFECO
PROCURADURÍA FEDERAL
DEL CONSUMIDOR

RAZÓN SOCIAL	ENTIDAD	MUNICIPIO	DOMICILIO	KM A LA TERMINAL	PRECIO TERMINAL	PRECIO PÚBLICO PROMEDIO	INDICADOR GANANCIA
ESTACIONES DE SERVICIO AUTO, SA DE CV	TABASCO	CENTRO	PERIFÉRICO CARLOS PELLICER CÁMARA NO. 606	12	\$17.83	\$18.08	\$0.15
ISLA REGIA, SA DE CV	TABASCO	CENTRO	CARRETERA A LA ISLA KM 1+500 S/N	8	\$17.83	\$18.08	\$0.15
GRUPO DIVALA, SA DE CV	TABASCO	CENTRO	QUINTÍN ARÁUZ NO. 307	10	\$17.83	\$18.09	\$0.16
GRUPO PARRILLA, SA DE CV	TABASCO	CENTRO	AVENIDA LUIS DONALDO COLOSIO MURRIETA S/N	13	\$17.83	\$18.11	\$0.18
PETRO MINCCONT, SA DE CV	TABASCO	CENTRO	CARRETERA ESTATAL VILLAHERMOSA- LA ISLA KM 3+500	7	\$17.83	\$18.12	\$0.19
ENTRADA A NACAJUCA, SA DE CV	TABASCO	NACAJUCA	CARRETERA VILLAHERMOSA A NACAJUCA MARGEN IZQUIERDO	32	\$17.83	\$18.13	\$0.17
COSTCO GAS, SA DE CV	TABASCO	CENTRO	CIRCUITO INTERIOR CARLOS PELLICER CÁMARA NO. 403	6	\$17.83	\$18.14	\$0.20
SERVICIO SUGASTI XALAPA, SA DE CV	VERACRUZ	BOCA DEL RÍO	CALLE DURANGO Y EJERCITO MEXICANO NO. 870	11	\$17.83	\$18.14	\$0.20
INMOBILIARIA EL CARMELO, SA DE CV	TABASCO	NACAJUCA	CARRET ESTATAL NACAJUCA - JALPA DE MÉNDEZ KM 0.100 RANCHERÍA RIVERA ALTA	36	\$17.83	\$18.19	\$0.21
SERVICIO A. R. C., SA DE CV	TABASCO	CENTRO	BOULEVARD ADOLFO RUIZ CORTÍNEZ S/N	7	\$17.83	\$18.19	\$0.25



ESTACIONES DE
SERVICIO AUTO,
SA DE CV

CENTRO
TABASCO

\$18.08
por litro



Fuente: Valores estimados por Sener con información de CRE y SAT. El precio al público es un promedio de los precios registrados durante el periodo de referencia.
Notas: Marcas más representativas. Excluye zonas fronterizas con estímulo fiscal. Incluye descuentos en TAR.



QUIÉN ES QUIÉN EN LOS PRECIOS DE LA GASOLINA

ESTACIONES DE SERVICIO
CON INDICADORES DE GANANCIA
MÁS ALTOS DE GASOLINA PREMIUM

Precios vigentes en el país del 16 al 22 de enero de 2020



GOBIERNO DE
MÉXICO

SENER
SECRETARÍA DE ENERGÍA

ECONOMÍA
SECRETARÍA DE ECONOMÍA

PROFECO
PROCURADURÍA FEDERAL
DEL CONSUMIDOR

RAZÓN SOCIAL	ENTIDAD	MUNICIPIO	DOMICILIO	KM A LA TERMINAL	PRECIO TERMINAL	PRECIO PÚBLICO PROMEDIO	INDICADOR GANANCIA
BP ESTACIONES Y SERVICIOS ENERGÉTICOS, SA DE CV	CDMX	BENITO JUÁREZ	FÉLIX CUEVAS NO. 435	7	\$19.26	\$23.19	\$4.00
GPDC ESTACIONES DE SERVICIO, SA DE CV	CDMX	ÁLVARO OBREGÓN	AVENIDA PROLONGACIÓN PASEO DE LA REFORMA NO. 271	11	\$17.94	\$23.09	\$4.38
ORSAN DEL NORTE, SA DE CV	NUEVO LEÓN	APODACA	CARRETERA MIGUEL ALEMÁN KM 24	38	\$17.35	\$22.32	\$4.18
ORSAN DEL NORTE, SA DE CV	NUEVO LEÓN	MONTEMORELOS	AVENIDA CARLOS CANTÚ PONIENTE NO. 704	65	\$17.35	\$22.19	\$4.02
GRUPO SECA GASOLINERAS, SA DE CV	GUANAJUATO	GUANAJUATO	JUVENTINO ROSAS KM 5500 GUANAJAUTO	57	\$17.35	\$22.17	\$4.01
SERVICIO HERMANOS ALDAMA, SA DE CV	GUANAJUATO	LEÓN	BOULEVARD MARIANO ESCOBEDO NO. 700	6	\$17.35	\$22.15	\$4.07
GRUPO SECA GASOLINERAS, SA DE CV	GUANAJUATO	SAN FRANCISCO DEL RINCÓN	BOULEVARD AQUILES SERDÁN NO. 913	18	\$17.35	\$22.06	\$3.99
GRUPO SECA GASOLINERAS, SA DE CV	GUANAJUATO	SAN FRANCISCO DEL RINCÓN	BOULEVARD JOSEFA ORTÍZ DE DOMÍNGUEZ 754 NORTE	18	\$17.35	\$22.06	\$3.99
PETRO-LEO, SA DE CV	GUANAJUATO	LEÓN	MIGUEL DE CERVANTES NO. 701	5	\$17.35	\$21.99	\$3.94
ROCAGAS, SA DE CV	GUANAJUATO	LEÓN	BOULEVARD PASEO DE LOS INSURGENTES NO. 403	7	\$17.35	\$21.99	\$3.94



BP ESTACIONES Y
SERVICIOS
ENERGÉTICOS,
SA DE CV

BENITO JUÁREZ
CDMX

\$23.19
por litro



Fuente: Valores estimados por Sener con información de CRE y SAT. El precio al público es un promedio de los precios registrados durante el periodo de referencia.
Notas: Marcas más representativas. Excluye zonas fronterizas con estímulo fiscal. Incluye descuentos en TAR.



QUIÉN ES QUIÉN EN LOS PRECIOS DE LA GASOLINA

ESTACIONES DE SERVICIO
CON INDICADORES DE GANANCIA
MÁS BAJOS DE GASOLINA PREMIUM

Precios vigentes en el país del 16 al 22 de enero de 2020



GOBIERNO DE
MÉXICO

SENER
SECRETARÍA DE ENERGÍA

ECONOMÍA
SECRETARÍA DE ECONOMÍA

PROFECO
PROCURADURÍA FEDERAL
DEL CONSUMIDOR

RAZÓN SOCIAL	ENTIDAD	MUNICIPIO	DOMICILIO	KM A LA TERMINAL	PRECIO TERMINAL	PRECIO PÚBLICO PROMEDIO	INDICADOR GANANCIA
COMBUSTIBLES DE LA CUENCA DE PAPALOAPAN, SA DE CV	VERACRUZ	BOCA DEL RÍO	ZARAGOZA NO. 24	17	\$17.61	\$18.42	\$0.64
SERVICIO BOCA, SA DE CV	VERACRUZ	VERACRUZ	BOULEVARD FIDEL VELÁZQUEZ NO. 3000	3	\$17.61	\$18.45	\$0.67
LUZ DEL CARMEN FONTAN HERNÁNDEZ	VERACRUZ	VERACRUZ	PROLONGACIÓN CUAUHTÉMOC NORTE 197	3	\$17.61	\$18.48	\$0.69
PETRO MINCCONT, SA DE CV	TABASCO	CENTRO	CARRETERA ESTATAL VILLAHERMOSA- LA ISLA KM 3+500	7	\$18.19	\$18.99	\$0.62
LA CONTRARIA, SA DE CV	TABASCO	CENTRO	CARRETERA VILLAHERMOSA A LA ISLA KM 0.800 S/N	7	\$18.19	\$18.99	\$0.62
AUTO SERVICIO LA GLORIETA, SA DE CV	TABASCO	CENTRO	AVENIDA GREGORIO MÉNDEZ MAGAÑA NO. 2710	8	\$18.19	\$18.99	\$0.62
ISLA REGIA, SA DE CV	TABASCO	CENTRO	CARRETERA A LA ISLA KM 1+500 S/N	8	\$18.19	\$18.99	\$0.62
OPERADORA TABASQUEÑA EDMAGRA, SA DE CV	TABASCO	CENTRO	CARRETERA VILLAHERMOSA - CÁRDENAS KM 8	3	\$18.19	\$19.03	\$0.66
SERVICIO REGIO TRES, SA DE CV	TABASCO	JALPA DE MÉNDEZ	PRIMERA CONSTITUCIÓN S/N	48	\$18.19	\$19.19	\$0.73
OPERADORA DE COMBUSTIBLES VILLAFUERTE, SA DE CV	HIDALGO	SINGUILUCAN	CARRETERA FEDERAL PACHUCA-TULANCINGO KM 34.7	35	\$18.41	\$19.32	\$0.69



COMBUSTIBLES DE LA CUENCA DE PAPALOAPAN, SA DE CV

BOCA DEL RÍO VERACRUZ

\$18.42
por litro



Fuente: Valores estimados por Sener con información de CRE y SAT. El precio al público es un promedio de los precios registrados durante el periodo de referencia.
Notas: Marcas más representativas. Excluye zonas fronterizas con estímulo fiscal. Incluye descuentos en TAR.



QUIÉN ES QUIÉN EN LOS PRECIOS DE LA GASOLINA

ESTACIONES DE SERVICIO
CON INDICADORES DE GANANCIA
MÁS ALTOS DE DIÉSEL

Precios vigentes en el país del 16 al 22 de enero de 2020



GOBIERNO DE
MÉXICO

SENER
SECRETARÍA DE ENERGÍA

ECONOMÍA
SECRETARÍA DE ECONOMÍA

PROFECO
PROCURADURÍA FEDERAL
DEL CONSUMIDOR

RAZÓN SOCIAL	ENTIDAD	MUNICIPIO	DOMICILIO	KM A LA TERMINAL	PRECIO TERMINAL	PRECIO PÚBLICO PROMEDIO	INDICADOR GANANCIA
GASOLINERA AG, SA DE CV	NAYARIT	BAHÍA DE BANDERAS	AVENIDA TEPIC NO. 531 NORTE	150	\$17.92	\$22.04	\$3.34
ESTACIONES DE SERVICIO, SA DE CV	GUANAJUATO	SAN MIGUEL DE ALLENDE	KM 1 DE LA CARRETERA A CELAYA	46	\$18.03	\$22.04	\$3.33
MEGA GASOLINERAS, SA DE CV	GUANAJUATO	SAN FRANCISCO DEL RINCÓN	CARRETERA SAN FRANCISCO - LEÓN KM 5	16	\$17.92	\$21.99	\$3.45
COMBURED, SA DE CV	GUANAJUATO	SAN LUIS DE LA PAZ	CARRETERA CONSTITUCIÓN S/N	82	\$18.03	\$21.99	\$3.25
ORSAN DEL NORTE, SA DE CV	NUEVO LEÓN	SAN PEDRO GARZA GARCÍA	AVENIDA VASCONCELOS PONIENTE NO. 398	16	\$18.03	\$21.98	\$3.34
ORSAN DEL NORTE, SA DE CV	NUEVO LEÓN	MONTERREY	AVENIDA INSURGENTES NO. 3991	15	\$18.03	\$21.97	\$3.33
ORSAN DEL NORTE, SA DE CV	NUEVO LEÓN	MONTERREY	AVENIDA LÁZARO CÁRDENAS NO. 2885-A	23	\$18.03	\$21.97	\$3.32
ORSAN DEL NORTE, SA DE CV	NUEVO LEÓN	MONTERREY	AVENIDA EUGENIO GARZA SADA NO. 4379	26	\$18.03	\$21.96	\$3.31
ORSAN DEL NORTE, SA DE CV	NUEVO LEÓN	MONTERREY	AVENIDA CORTINES NO. 3428	28	\$18.03	\$21.96	\$3.30
ORSAN DEL NORTE, SA DE CV	NUEVO LEÓN	SAN NICOLÁS DE LOS GARZA	CARRETERA A LAREDO NO. 101	48	\$18.03	\$21.96	\$3.26



**GASOLINERA AG,
SA DE CV**

**BAHÍA DE BANDERAS
NAYARIT**

\$22.04
por litro



Fuente: Valores estimados por Sener con información de CRE y SAT. El precio al público es un promedio de los precios registrados durante el periodo de referencia.
Notas: Marcas más representativas. Excluye zonas fronterizas con estímulo fiscal. Incluye descuentos en TAR.



QUIÉN ES QUIÉN EN LOS PRECIOS DE LA GASOLINA

ESTACIONES DE SERVICIO
CON INDICADORES DE GANANCIA
MÁS BAJOS DE DIÉSEL

Precios vigentes en el país del 16 al 22 de enero de 2020



GOBIERNO DE
MÉXICO

SENER
SECRETARÍA DE ENERGÍA

ECONOMÍA
SECRETARÍA DE ECONOMÍA

PROFECO
PROCURADURÍA FEDERAL
DEL CONSUMIDOR

RAZÓN SOCIAL	ENTIDAD	MUNICIPIO	DOMICILIO	KM A LA TERMINAL	PRECIO TERMINAL	PRECIO PÚBLICO PROMEDIO	INDICADOR GANANCIA
SÚPER SERVICIO LOS MANGOS, SA DE CV	VERACRUZ	MEDELLÍN DE BRAVO	CARRETERA FEDERAL CÓRDOBA-VERACRUZ KM 109+950	28	\$18.84	\$19.24	\$0.27
CONSORCIO SARI, SA DE CV	TABASCO	COMALCALCO	CARRETERA FEDERAL ESQUINA RAYÓN S/N SANTA AMALIA COMALCALCO	51	\$19.42	\$19.77	\$0.17
GASOLINERA SERVICIO COMALCALCO, SA DE CV	TABASCO	COMALCALCO	CARRETERA FED CÁRDENAS - COMALCALCO KM 154+800	50	\$19.42	\$19.77	\$0.17
OPERADORA TABASQUEÑA EDMAGRA, SA DE CV	TABASCO	CENTRO	CARRETERA FEDERAL NO. 195 VILLAHERMOSA- TEAPA (KM 15 + 640)	22	\$19.42	\$19.82	\$0.27
SERVICIO GONZÁLEZ AVILA, SA DE CV	MÉXICO	TECÁMAC	CARRETERA DE LOS REYES ZUMPANGO KM 5	40	\$19.47	\$19.89	\$0.26
SERVICIO CUNDUACAN, SA DE CV	TABASCO	CUNDUACÁN	CARRETERA FEDERAL REFORMA A DOS BOCAS (VIA CORTA) KM 4.468	20	\$19.42	\$19.89	\$0.34
SERVPLUS GASOLINERO, SA DE CV	TABASCO	CUNDUACÁN	PERIFÉRICO S/N	30	\$19.42	\$19.92	\$0.34
GASOLINERA PATRIA, SA DE CV	JALISCO	ZAPOPAN	AVENIDA PATRIA NO. 2495	10	\$19.62	\$19.98	\$0.25
SERVICIO ZATRA, SA DE CV	HIDALGO	TECOZAUTLA	CARRETERA TECOZAUTLA-HUICHAPAN KM 2 NO. 150	131	\$19.40	\$19.98	\$0.30
SERVICIO FEKAR, SA DE CV	QUERÉTARO	CORREGIDORA	BOULEVARD DE LAS AMERICAS NO. 960, FRACCIÓN I DE LAS PARCELA 70 Z-8 P1/2	12	\$19.90	\$20.32	\$0.30



SÚPER SERVICIO LOS
MANGOS,
SA DE CV

MEDELLÍN DE
BRAVO
VERACRUZ

\$19.24
por litro



Fuente: Valores estimados por Sener con información de CRE y SAT. El precio al público es un promedio de los precios registrados durante el periodo de referencia.
Notas: Marcas más representativas. Excluye zonas fronterizas con estímulo fiscal. Incluye descuentos en TAR.

INDICADORES DE GANANCIAS POR MARCA

GASOLINA REGULAR, 16 AL 22 DE ENERO DE 2020

NACIONAL (PESOS/LT)

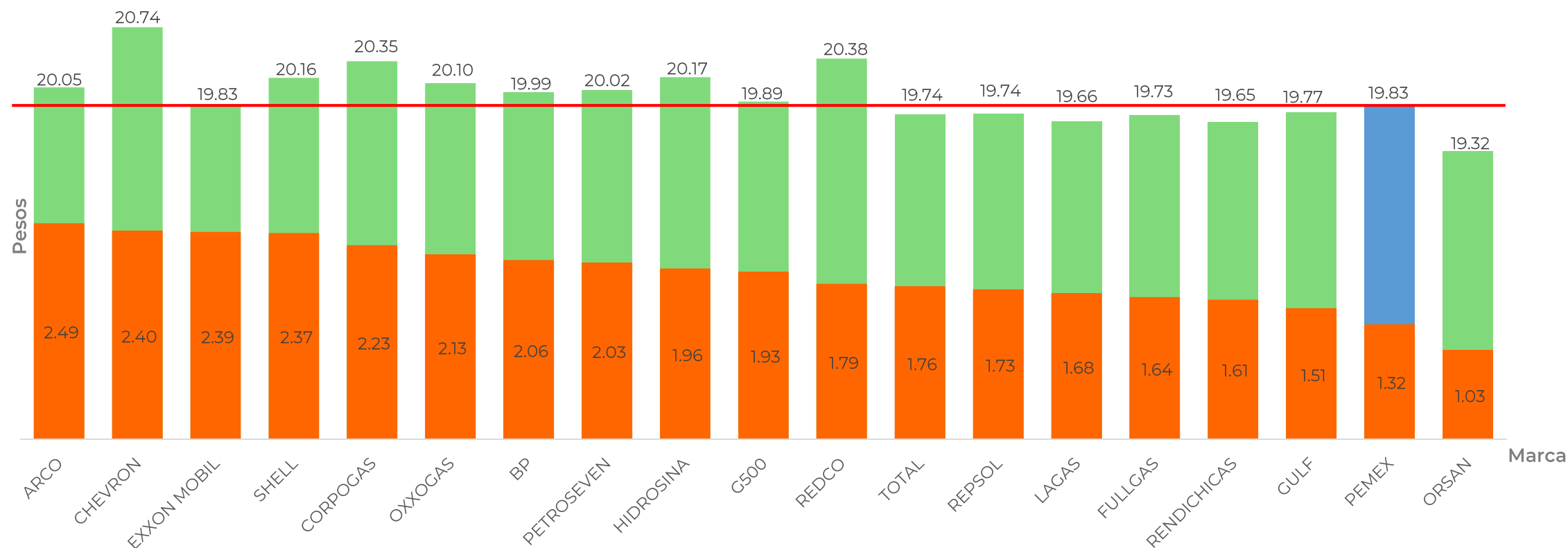


GOBIERNO DE
MÉXICO

SENER
SECRETARÍA DE ENERGÍA

ECONOMÍA
SECRETARÍA DE ECONOMÍA

PROFECO
PROCURADURÍA FEDERAL
DEL CONSUMIDOR



Fuente: Valores estimados con información de CRE y SAT.
 Notas: Marcas más representativas;
 Excluye zonas fronterizas con estímulo fiscal.
 El indicador de ganancia de las compañías importadoras
 incluye el margen al mayoreo.
 Incluye descuentos estimados en TAR.

Las tres marcas con precios más altos son:
 CHEVRON, REDCO y CORPOGAS.

Las tres marcas con precios más bajos son:
 ORSAN, RENDICHICAS y LAGAS.

INDICADORES DE GANANCIAS POR MARCA

GASOLINA PREMIUM, 16 AL 22 DE ENERO DE 2020

NACIONAL (PESOS/LT)

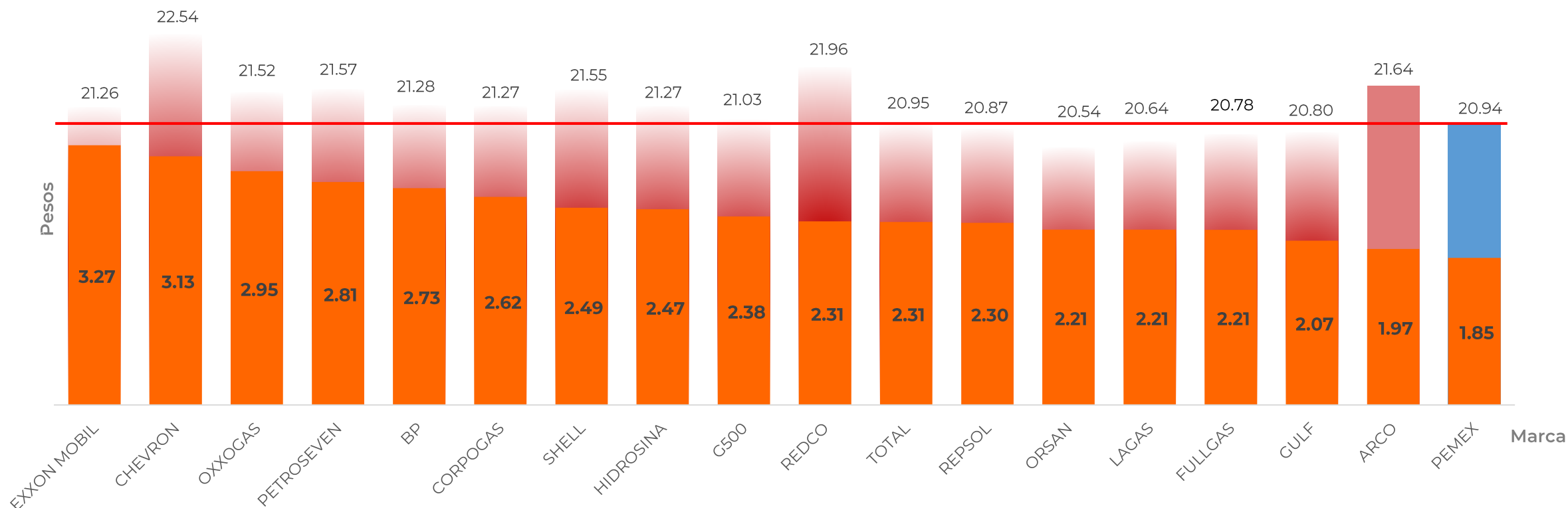


GOBIERNO DE
MÉXICO

SENER
SECRETARÍA DE ENERGÍA

ECONOMÍA
SECRETARÍA DE ECONOMÍA

PROFECO
PROCURADURÍA FEDERAL
DEL CONSUMIDOR



Fuente: Valores estimados con información de CRE y SAT.
 Notas: Marcas más representativas;
 Excluye zonas fronterizas con estímulo fiscal.
 El indicador de ganancia de las compañías importadoras
 incluye el margen al mayoreo.
 Incluye descuentos estimados en TAR.

Las tres marcas con precios más altos son:
CHEVRON, REDCO y ARCO.

Las tres marcas con precios más bajos son:
ORSAN, LAGAS y FULLGAS.

INDICADORES DE GANANCIAS POR MARCA

DIÉSEL, 16 AL 22 DE ENERO DE 2020

NACIONAL (PESOS/LT)

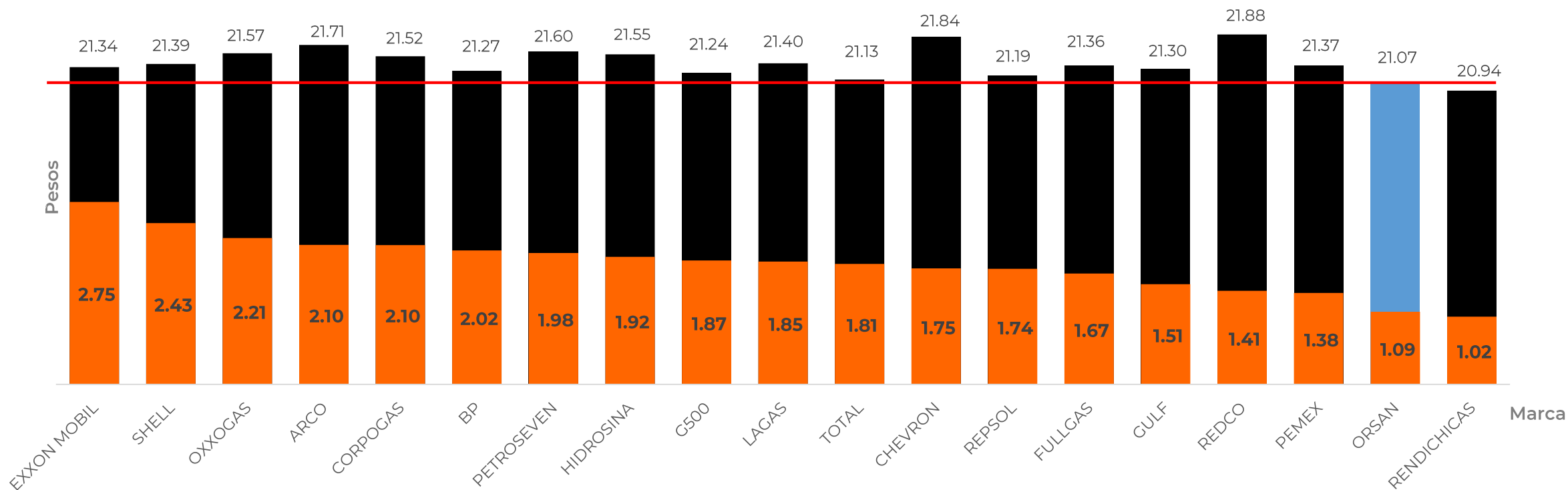


GOBIERNO DE
MÉXICO

SENER
SECRETARÍA DE ENERGÍA

ECONOMÍA
SECRETARÍA DE ECONOMÍA

PROFECO
PROCURADURÍA FEDERAL
DEL CONSUMIDOR



Fuente: Valores estimados con información de CRE y SAT.
 Notas: Marcas más representativas;
 Excluye zonas fronterizas con estímulo fiscal.
 El indicador de ganancia de las compañías importadoras
 incluye el margen al mayoreo.
 Incluye descuentos estimados en TAR.

Las tres marcas con precios más altos son:
REDCO, CHEVRON y ARCO.

Las tres marcas con precios más bajos son:
RENDICHICAS, ORSAN y TOTAL.



**GOBIERNO DE
MÉXICO**

SENER
SECRETARÍA DE ENERGÍA

ECONOMÍA
SECRETARÍA DE ECONOMÍA

PROFECO
PROCURADURÍA FEDERAL
DEL CONSUMIDOR

ZONA METROPOLITANA DEL VALLE DE MÉXICO

INDICADORES DE GANANCIAS POR MARCA

GASOLINA REGULAR, 16 AL 22 DE ENERO DE 2020

ZONA METROPOLITANA DEL VALLE DE MÉXICO (PESOS/LT)

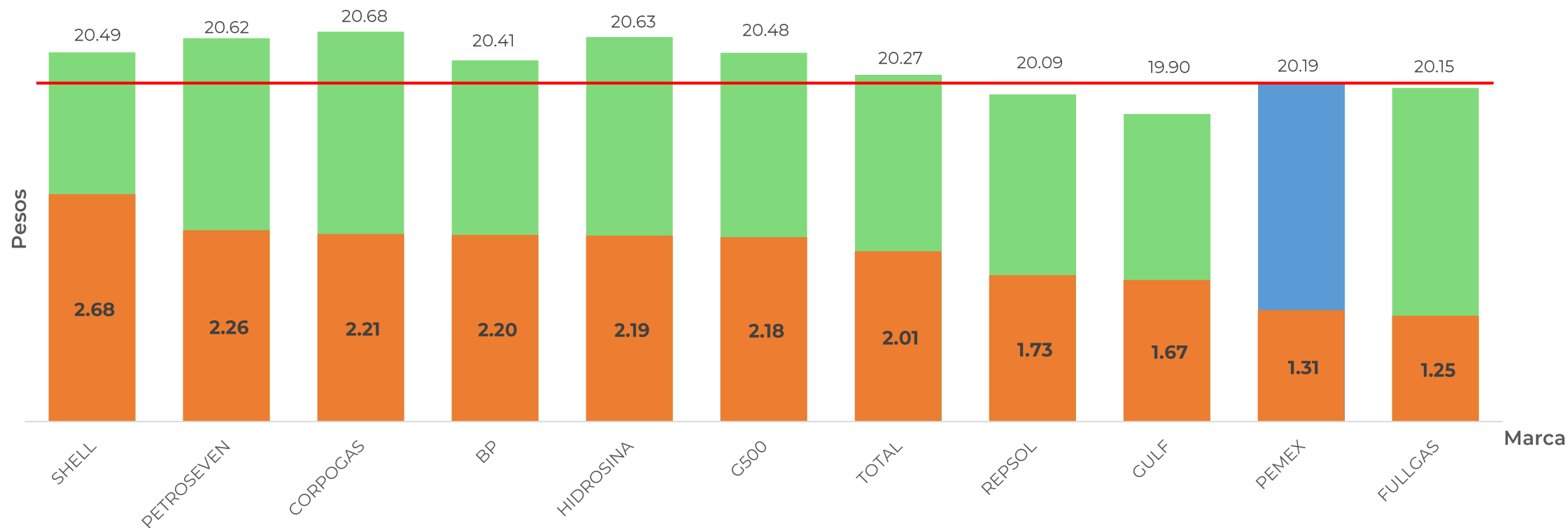


GOBIERNO DE
MÉXICO

SENER
SECRETARÍA DE ENERGÍA

ECONOMÍA
SECRETARÍA DE ECONOMÍA

PROFECO
PROCURADURÍA FEDERAL
DEL CONSUMIDOR



Fuente: Valores estimados con información de CRE y SAT.
Notas: Marcas más representativas;
Excluye zonas fronterizas con estímulo fiscal.
El indicador de ganancia de las compañías importadoras
incluye el margen al mayoreo.
Incluye descuentos estimados en TAR.

Las tres marcas con precios más altos son:
CORPOGAS, HIDROSINA y PETROSEVEN.

Las tres marcas con precios más bajos son:
GULF, REPSOL y FULLGAS.

INDICADORES DE GANANCIAS POR MARCA

GASOLINA PREMIUM, 16 AL 22 DE ENERO DE 2020

ZONA METROPOLITANA DEL VALLE DE MÉXICO (PESOS/LT)

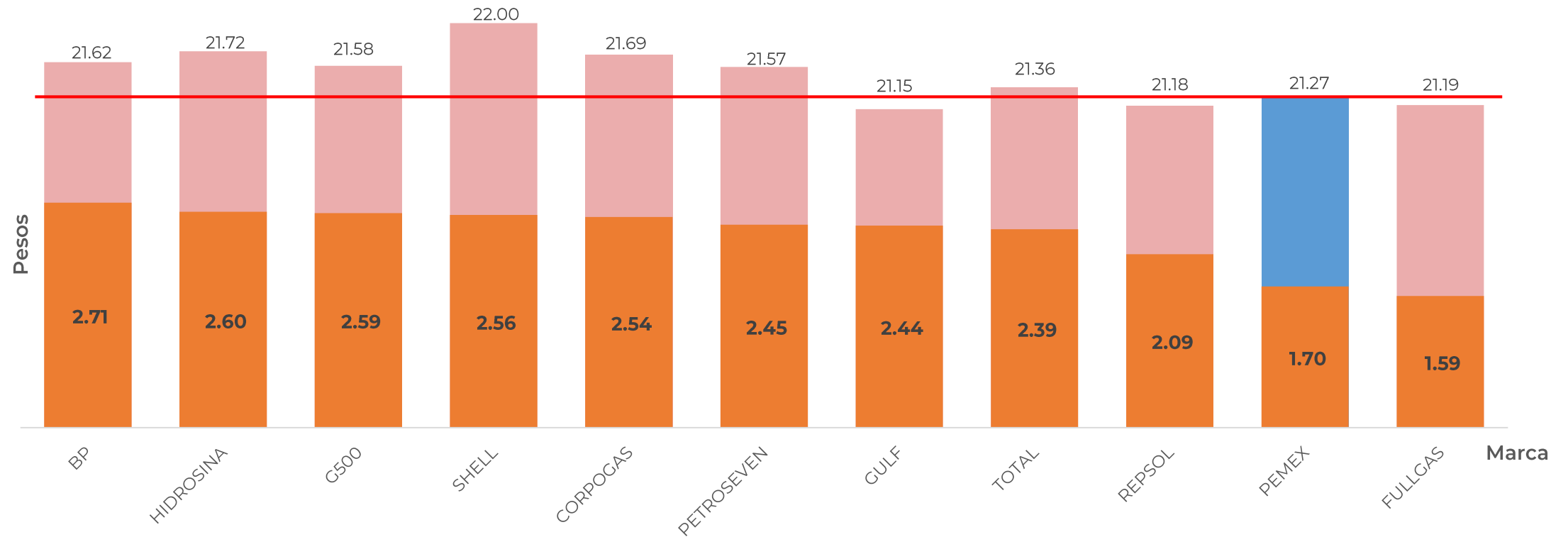


GOBIERNO DE
MÉXICO

SENER
SECRETARÍA DE ENERGÍA

ECONOMÍA
SECRETARÍA DE ECONOMÍA

PROFECO
PROCURADURÍA FEDERAL
DEL CONSUMIDOR



Fuente: Valores estimados con información de CRE y SAT.
 Notas: Marcas más representativas;
 Excluye zonas fronterizas con estímulo fiscal.
 El indicador de ganancia de las compañías importadoras
 incluye el margen al mayoreo.
 Incluye descuentos estimados en TAR.

Las tres marcas con precios más altos son:
 SHELL, HIDROSINA y CORPOCAS.

Las tres marcas con precios más bajos son:
 GULF, REPSOL y FULLGAS.

INDICADORES DE GANANCIAS POR MARCA

GASOLINA DIÉSEL, 16 AL 22 DE ENERO DE 2020

ZONA METROPOLITANA DEL VALLE DE MÉXICO (PESOS/LT)

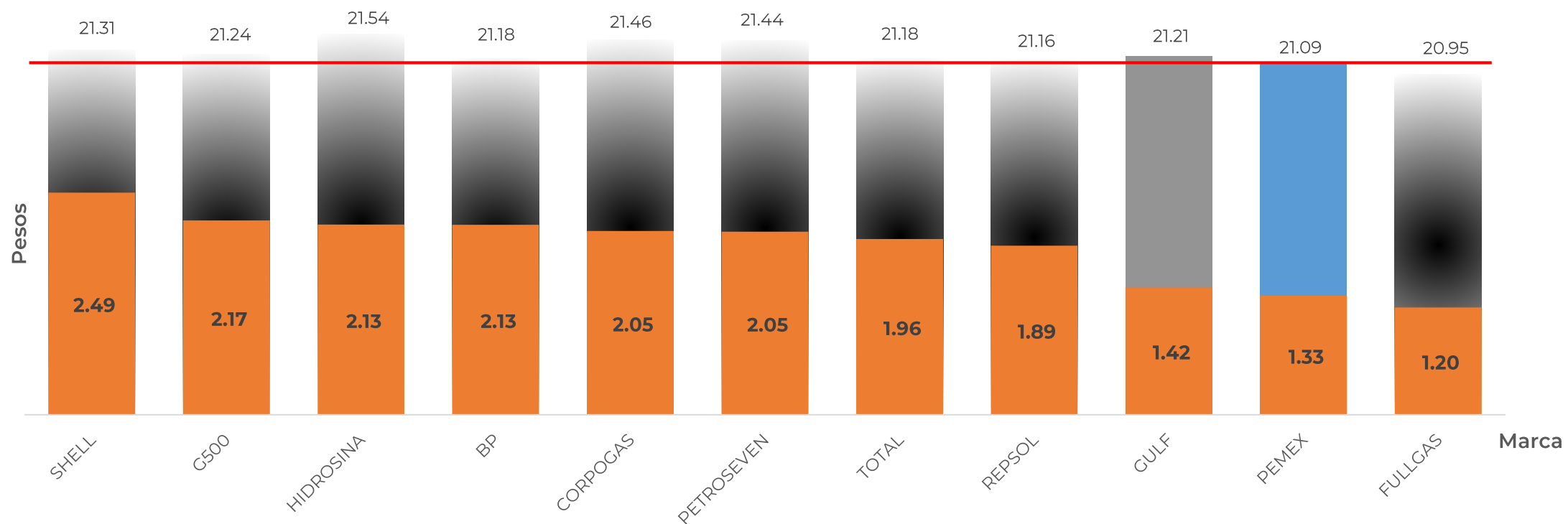


GOBIERNO DE
MÉXICO

SENER
SECRETARÍA DE ENERGÍA

ECONOMÍA
SECRETARÍA DE ECONOMÍA

PROFECO
PROCURADURÍA FEDERAL
DEL CONSUMIDOR



Fuente: Valores estimados con información de CRE y SAT.
 Notas: Marcas más representativas;
 Excluye zonas fronterizas con estímulo fiscal.
 El indicador de ganancia de las compañías importadoras
 incluye el margen al mayoreo.
 Incluye descuentos estimados en TAR.

Las tres marcas con precios más altos son:
 HIDROSINA, CORPOGAS y PETROSEVEN.

Las tres marcas con precios más bajos son:
 FULLGAS, PEMEX y REPSOL.



**GOBIERNO DE
MÉXICO**

SENER
SECRETARÍA DE ENERGÍA

ECONOMÍA
SECRETARÍA DE ECONOMÍA

PROFECO
PROCURADURÍA FEDERAL
DEL CONSUMIDOR

ZONA METROPOLITANA DE GUADALAJARA

INDICADORES DE GANANCIAS POR MARCA

GASOLINA REGULAR, 16 AL 22 DE ENERO DE 2020

ZONA METROPOLITANA DE GUADALAJARA (PESOS/LT)

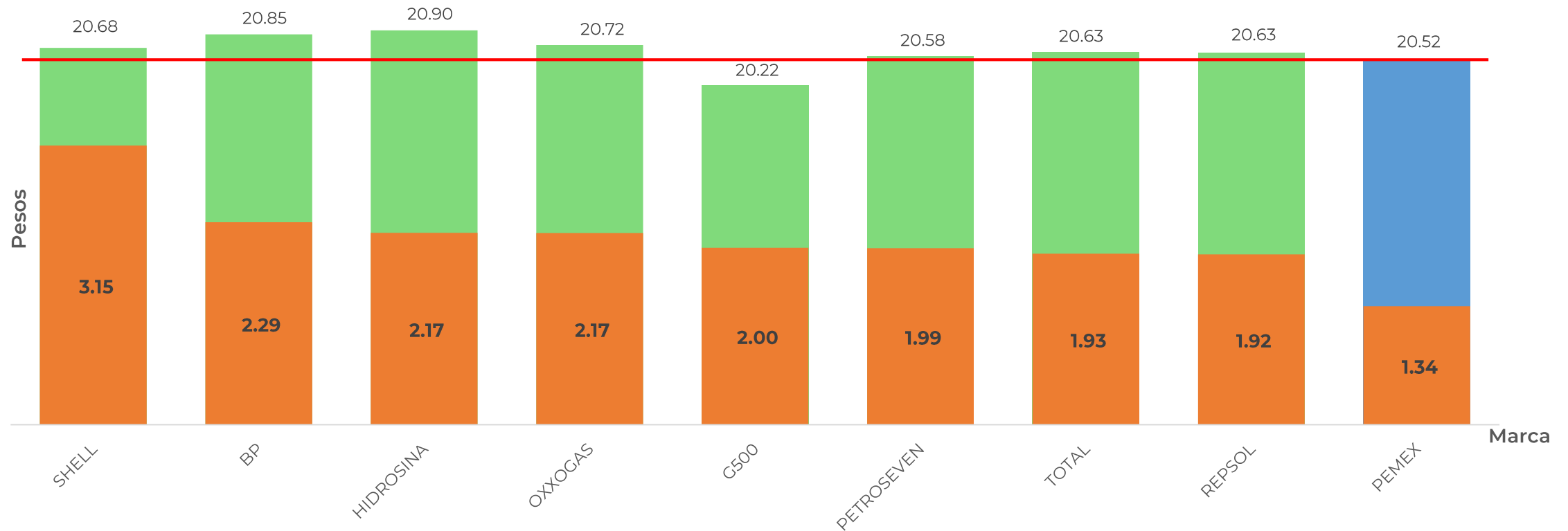


GOBIERNO DE
MÉXICO

SENER
SECRETARÍA DE ENERGÍA

ECONOMÍA
SECRETARÍA DE ECONOMÍA

PROFECO
PROCURADURÍA FEDERAL
DEL CONSUMIDOR



Fuente: Valores estimados con información de CRE y SAT.
Notas: Marcas más representativas;
Excluye zonas fronterizas con estímulo fiscal.
El indicador de ganancia de las compañías importadoras
incluye el margen al mayoreo.
Incluye descuentos estimados en TAR.

Las tres marcas con precios más altos son:
HIDROSINA, BP y OXXOGAS.

Las tres marcas con precios más bajos son:
G500, PEMEX y PETROSEVEN.

INDICADORES DE GANANCIAS POR MARCA

GASOLINA PREMIUM, 16 AL 22 DE ENERO DE 2020

ZONA METROPOLITANA DE GUADALAJARA (PESOS/LT)

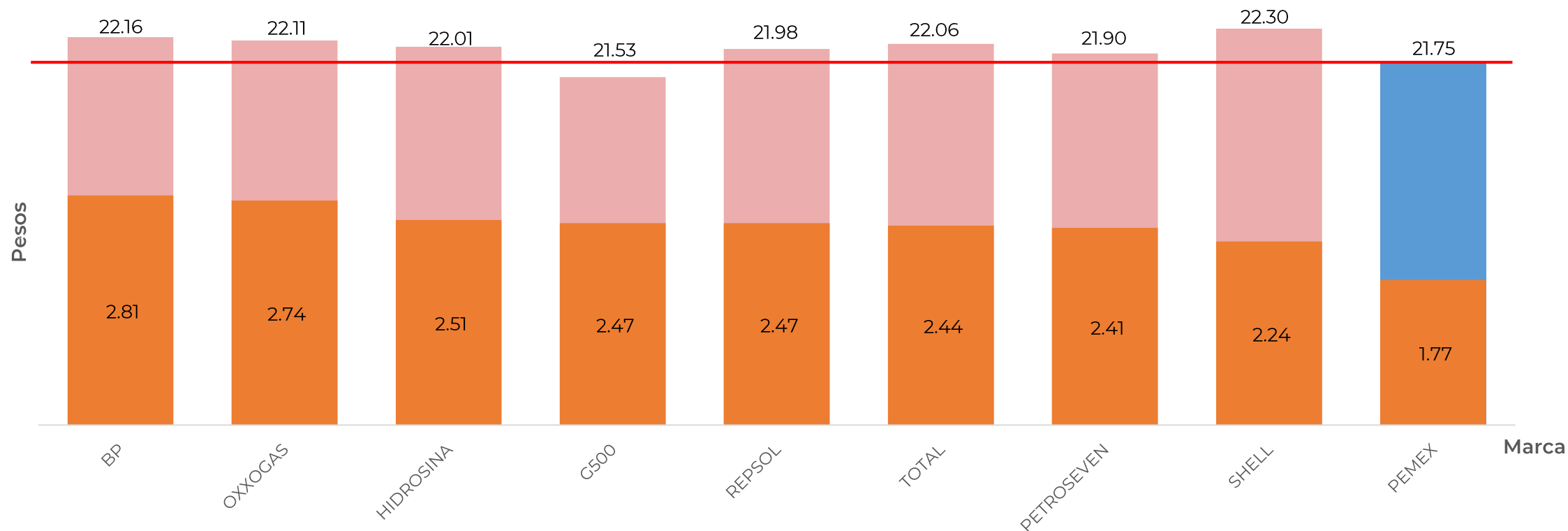


GOBIERNO DE
MÉXICO

SENER
SECRETARÍA DE ENERGÍA

ECONOMÍA
SECRETARÍA DE ECONOMÍA

PROFECO
PROCURADURÍA FEDERAL
DEL CONSUMIDOR



Fuente: Valores estimados con información de CRE y SAT.
 Notas: Marcas más representativas;
 Excluye zonas fronterizas con estímulo fiscal.
 El indicador de ganancia de las compañías importadoras
 incluye el margen al mayoreo.
 Incluye descuentos estimados en TAR.

Las tres marcas con precios más altos son:
SHELL, BP y OXXOGAS.

Las tres marcas con precios más bajos son:
G500, PEMEX y PETROSEVEN.

INDICADORES DE GANANCIAS POR MARCA

DIÉSEL, 16 AL 22 DE ENERO DE 2020

ZONA METROPOLITANA DE GUADALAJARA (PESOS/LT)

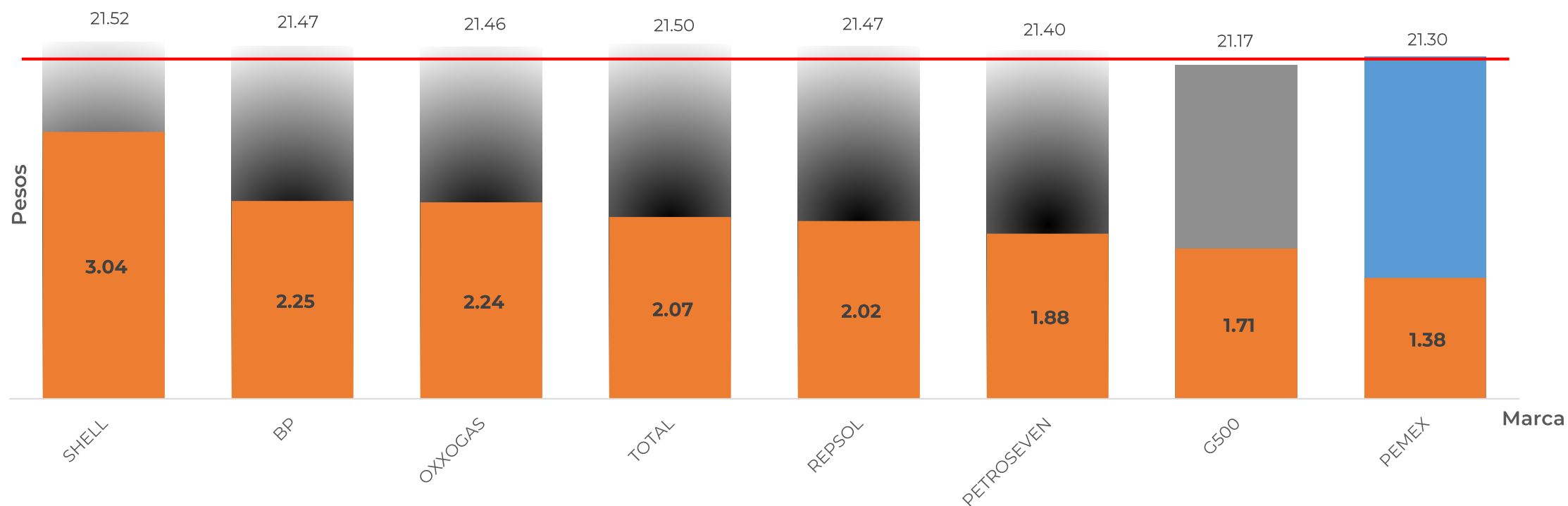


GOBIERNO DE
MÉXICO

SENER
SECRETARÍA DE ENERGÍA

ECONOMÍA
SECRETARÍA DE ECONOMÍA

PROFECO
PROCURADURÍA FEDERAL
DEL CONSUMIDOR



Fuente: Valores estimados con información de CRE y SAT.
Notas: Marcas más representativas;
Excluye zonas fronterizas con estímulo fiscal.
El indicador de ganancia de las compañías importadoras incluye el margen al mayoreo.
Incluye descuentos estimados en TAR.

Las cuatro marcas con precios más altos son:
SHELL, TOTAL, BP y REPSOL.

Las tres marcas con precios más bajos son:
G500, PEMEX y PETROSEVEN.



**GOBIERNO DE
MÉXICO**

SENER
SECRETARÍA DE ENERGÍA

ECONOMÍA
SECRETARÍA DE ECONOMÍA

PROFECO
PROCURADURÍA FEDERAL
DEL CONSUMIDOR

ZONA METROPOLITANA DE MONTERREY

INDICADORES DE GANANCIAS POR MARCA

GASOLINA REGULAR, 16 AL 22 DE ENERO DE 2020

ZONA METROPOLITANA MONTERREY (PESOS/LT)

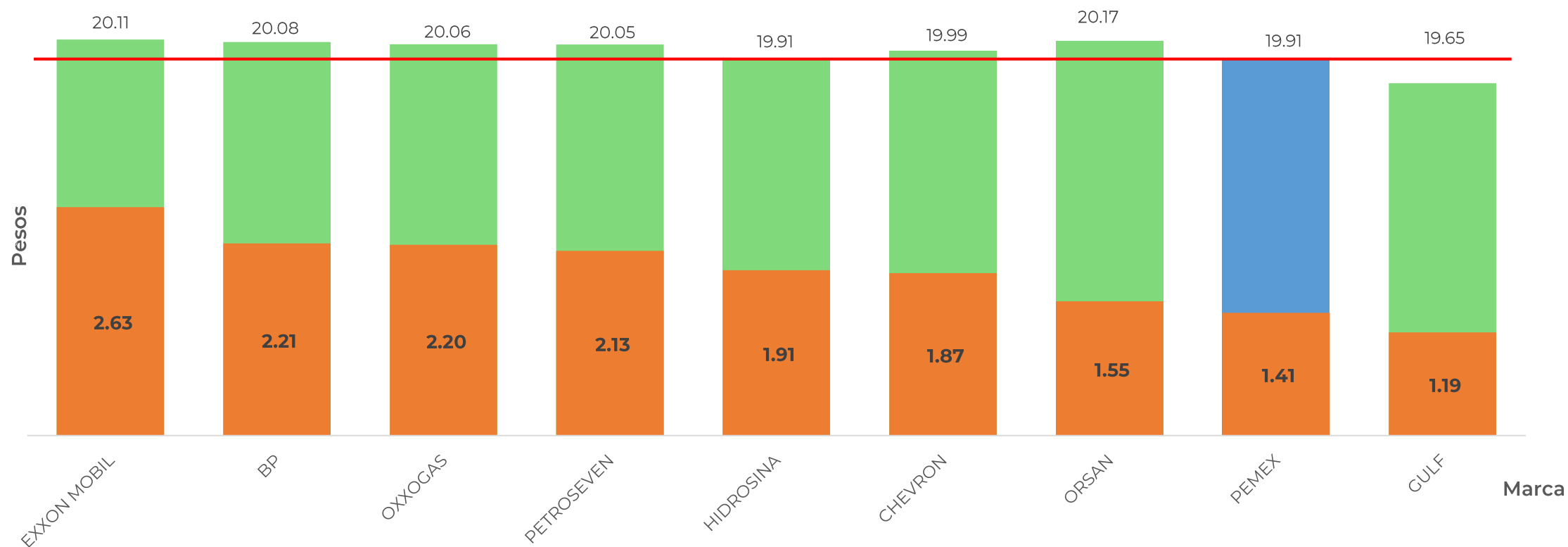


GOBIERNO DE
MÉXICO

SENER
SECRETARÍA DE ENERGÍA

ECONOMÍA
SECRETARÍA DE ECONOMÍA

PROFECO
PROCURADURÍA FEDERAL
DEL CONSUMIDOR



Fuente: Valores estimados con información de CRE y SAT.
 Notas: Marcas más representativas;
 Excluye zonas fronterizas con estímulo fiscal.
 El indicador de ganancia de las compañías importadoras
 incluye el margen al mayoreo.
 Incluye descuentos estimados en TAR.

Las tres marcas con precios más altos son:
ORSAN, EXXON y BP.

Las tres marcas con precios más bajos son:
GULF, PEMEX e HIDROSINA.

INDICADORES DE GANANCIAS POR MARCA

GASOLINA PREMIUM, 16 AL 22 DE ENERO DE 2020

ZONA METROPOLITANA MONTERREY (PESOS/LT)

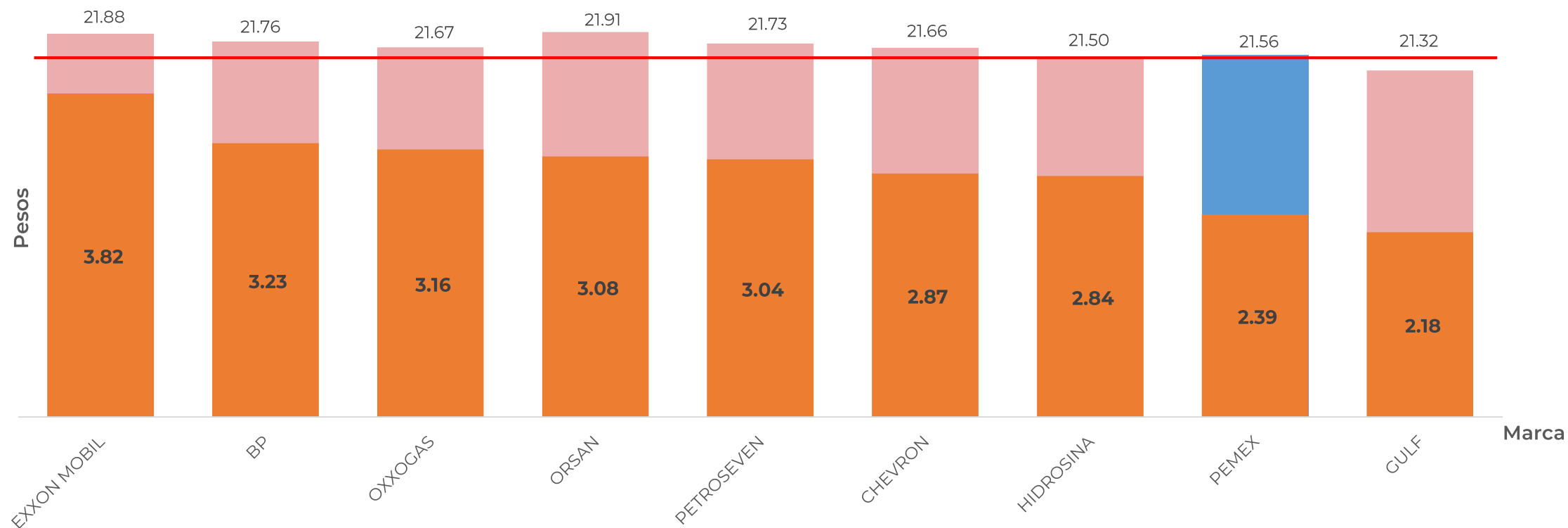


GOBIERNO DE
MÉXICO

SENER
SECRETARÍA DE ENERGÍA

ECONOMÍA
SECRETARÍA DE ECONOMÍA

PROFECO
PROCURADURÍA FEDERAL
DEL CONSUMIDOR



Fuente: Valores estimados con información de CRE y SAT.
 Notas: Marcas más representativas;
 Excluye zonas fronterizas con estímulo fiscal.
 El indicador de ganancia de las compañías importadoras
 incluye el margen al mayoreo.
 Incluye descuentos estimados en TAR.

Las tres marcas con precios más altos son:
ORSAN, EXXON y BP.

Las tres marcas con precios más bajos son:
GULF, HIDROSINA y PEMEX.

INDICADORES DE GANANCIAS POR MARCA

DIÉSEL, 16 AL 22 DE ENERO DE 2020

ZONA METROPOLITANA MONTERREY (PESOS/LT)

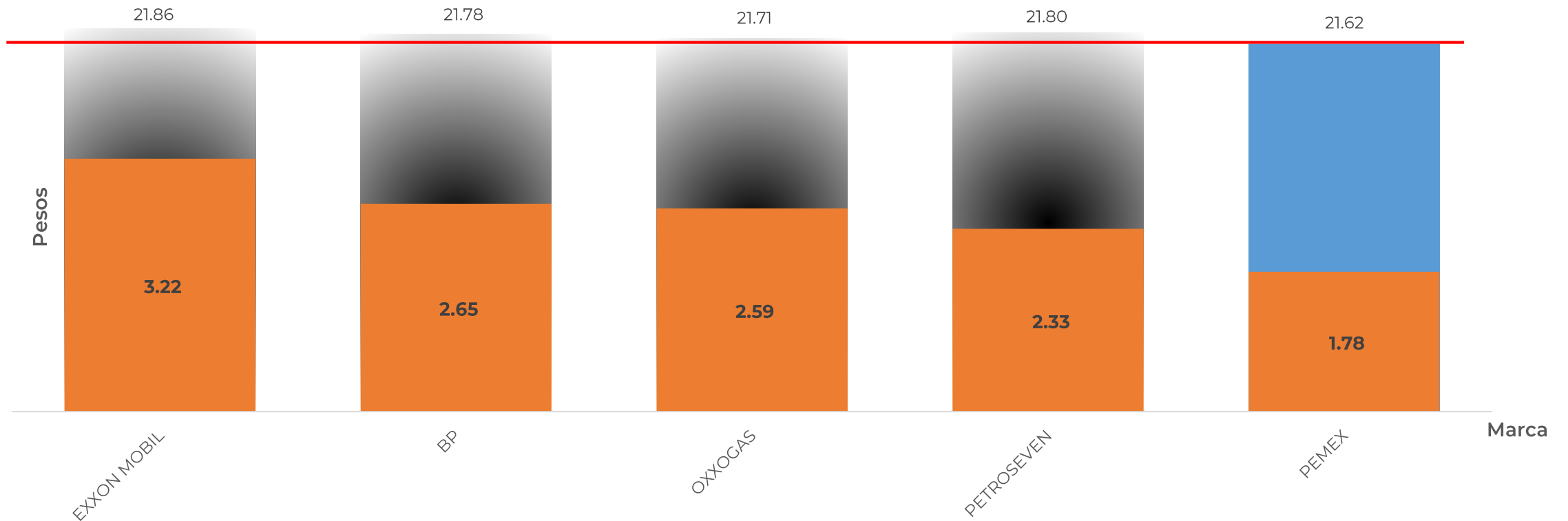


GOBIERNO DE
MÉXICO

SENER
SECRETARÍA DE ENERGÍA

ECONOMÍA
SECRETARÍA DE ECONOMÍA

PROFECO
PROCURADURÍA FEDERAL
DEL CONSUMIDOR



Fuente: Valores estimados con información de CRE y SAT.
Notas: Marcas más representativas;
Excluye zonas fronterizas con estímulo fiscal.
El indicador de ganancia de las compañías importadoras
incluye el margen al mayoreo.
Incluye descuentos estimados en TAR.

Las dos marcas con precios más altos son:
EXXON y PETROSEVEN.

Las dos marcas con precios más bajos son:
PEMEX y OXXOGAS.