



QUIÉN ES QUIÉN EN LOS PRECIOS DE LA GASOLINA

PRECIOS VIGENTES EN EL PAÍS DEL 23 AL 29 DE ENERO DE 2020



GOBIERNO DE
MÉXICO

SENER
SECRETARÍA DE ENERGÍA

ECONOMÍA
SECRETARÍA DE ECONOMÍA

PROFECO
PROCURADURÍA FEDERAL
DEL CONSUMIDOR



GOBIERNO DE
MÉXICO

SENER
SECRETARÍA DE ENERGÍA

ECONOMÍA
SECRETARÍA DE ECONOMÍA

PROFECO
PROCURADURÍA FEDERAL
DEL CONSUMIDOR

QUIÉN ES QUIÉN

EN LOS PRECIOS DE LA GASOLINA

Precios vigentes en el país del 23 al 29 de enero de 2020





QUIÉN ES QUIÉN EN LOS PRECIOS DE LA GASOLINA

ESTACIONES DE SERVICIO
CON INDICADORES DE GANANCIA
MÁS ALTOS DE GASOLINA REGULAR

Precios vigentes en el país del 23 al 29 de enero de 2020



GOBIERNO DE
MÉXICO

SENER
SECRETARÍA DE ENERGÍA

ECONOMÍA
SECRETARÍA DE ECONOMÍA

PROFECO
PROCURADURÍA FEDERAL
DEL CONSUMIDOR

RAZÓN SOCIAL	ENTIDAD	MUNICIPIO	DOMICILIO	KM A LA TERMINAL	PRECIO TERMINAL	PRECIO PÚBLICO PROMEDIO	INDICADOR GANANCIA
GRUPO SECA GASOLINERAS S.A. DE C.V.	GUANAJUATO	LEÓN	BOULEVARD MARIANO ESCOBEDO NO. 3100 TLACOACHE LEÓN	8	\$16.96	\$20.76	\$3.22
GRUPO SECA GASOLINERAS SA DE CV	GUANAJUATO	LEÓN	BOULEVARD HIDALGO NO. 1038	11	\$16.96	\$20.75	\$3.20
PETRO-LEO, SA DE CV	GUANAJUATO	LEÓN	MIGUEL DE CERVANTES NO. 701	5	\$16.96	\$20.75	\$3.20
ROCAGAS, SA DE CV	GUANAJUATO	LEÓN	BOULEVARD PASEO DE LOS INSURGENTES NO. 403	7	\$16.96	\$20.75	\$3.20
SERVICIO PEDREGAL DEL CARMEN, SA DE CV	GUANAJUATO	LEÓN	BOULEVARD DELTA ESQUINA BOULEVARD VICENTE VALTIERRA 8001	15	\$16.96	\$20.74	\$3.20
NOGALES ENERGÉTICOS, SA DE CV	SONORA	IMURIS	HÉCTOR LIZARRAGA NO. 59	24	\$16.67	\$20.65	\$3.36
PETROPLAZAS, SA DE CV	SINALOA	MAZATLÁN	AVENIDA MARINA MAZATLÁN 2216	11	\$16.67	\$20.53	\$3.26
PETROPLAZAS, SA DE CV	SINALOA	MAZATLÁN	AVENIDA SABALO CERRITOS FRACCIONAMIENTO CERRITOS RESORT S/N	20	\$16.67	\$20.53	\$3.26
GRUPO SECA GASOLINERAS SA DE CV	SINALOA	MAZATLÁN	AVENIDA BENEMERITO DE LAS AMERICAS NO. 1401	7	\$16.67	\$20.46	\$3.20
SERVICOM DE LA COSTA DEL PACIFICO, SA DE CV	SINALOA	MAZATLÁN	AVENIDA DE LA MARINA NO. 6107	10	\$16.67	\$20.46	\$3.20



GRUPO SECA
GASOLINERAS
S A. DE C.V.

LEÓN
GUANAJUATO

\$20.76
por litro



Fuente: Valores estimados por Sener con información de CRE y SAT. El precio al público es un promedio de los precios registrados durante el periodo de referencia.
Notas: Marcas más representativas. Excluye zonas fronterizas con estímulo fiscal. Incluye descuentos en TAR.



QUIÉN ES QUIÉN EN LOS PRECIOS DE LA GASOLINA

ESTACIONES DE SERVICIO
CON INDICADORES DE GANANCIA
MÁS BAJOS DE GASOLINA REGULAR

Precios vigentes en el país del 23 al 29 de enero de 2020



GOBIERNO DE
MÉXICO

SENER
SECRETARÍA DE ENERGÍA

ECONOMÍA
SECRETARÍA DE ECONOMÍA

PROFECO
PROCURADURÍA FEDERAL
DEL CONSUMIDOR

RAZÓN SOCIAL	ENTIDAD	MUNICIPIO	DOMICILIO	KM A LA TERMINAL	PRECIO TERMINAL	PRECIO PÚBLICO PROMEDIO	INDICADOR GANANCIA
SERVICIO PARRILLA, S A DE CV	TABASCO	CENTRO	CARRETERA VILLAHERMOSA-TEAPA KM 13 S/N	24	\$17.88	\$18.32	\$0.31
OPERADORA DE COMBUSTIBLES MEGALEM, SA DE CV	CHIAPAS	TUXTLA GUTIÉRREZ	LIBRAMIENTO SUR ORIENTE NO. 1780	12	\$17.98	\$18.33	\$0.24
ESTACIONES DE SERVICIO EN TUXTLA, SA DE CV	CHIAPAS	TUXTLA GUTIÉRREZ	14 CALLE PONIENTE SUR NO. 1490	8	\$17.98	\$18.40	\$0.30
JUAN ÓSCAR LIEVANO NARVAEZ	CHIAPAS	TUXTLA GUTIÉRREZ	LIBRAMIENTO SUR ORIENTE NO. 1696	11	\$17.98	\$18.41	\$0.31
AUTO SERVICIO COAHUILA, SA DE CV	COAHUILA	MONCLOVA	BOULEVARD HAROLD R. PAPE ESQUINA CON CALLE NUEVO LEÓN NO. 2020	6	\$18.32	\$18.69	\$0.26
AUTO SERVICIO COAHUILA, SA DE CV	COAHUILA	SAN BUENAVENTURA	CARRETERA 30 KM 19.5	20	\$18.32	\$18.69	\$0.26
ENERGÉTICOS EL GARITON, SA DE CV	QUERÉTARO	EL MARQUÉS	JESÚS ARRIAGA 170 SILDARRIAGA	19	\$18.35	\$18.70	\$0.24
ESTACIÓN CUSTODIA, SA DE CV	AGUASCALIENTES	AGUASCALIENTES	AVENIDA INDEPENDENCIA NO. 1839-D	28	\$18.41	\$18.75	\$0.20
SERVICIO LOMAS DE CHALCO, SA DE CV	MÉXICO	IXTAPALUCA	CARRETERA FEDERAL MÉXICO - CUAUTLA KM 3.87	32	\$18.62	\$18.99	\$0.23
GASOLINERA CUATRO ESTRELLAS, SA DE CV	JALISCO	UNIÓN DE TULA	KM 103 CARRETERA GUADALAJARA - BARRA DE NAVIDAD	142	\$18.91	\$19.35	\$0.17



SERVICIO PARRILLA,
S A DE CV

CENTRO
TABASCO

\$18.32
por litro



Fuente: Valores estimados por Sener con información de CRE y SAT. El precio al público es un promedio de los precios registrados durante el periodo de referencia.
Notas: Marcas más representativas. Excluye zonas fronterizas con estímulo fiscal. Incluye descuentos en TAR.



QUIÉN ES QUIÉN EN LOS PRECIOS DE LA GASOLINA

ESTACIONES DE SERVICIO
CON INDICADORES DE GANANCIA
MÁS ALTOS DE GASOLINA PREMIUM

Precios vigentes en el país del 23 al 29 de enero de 2020



GOBIERNO DE
MÉXICO

SENER
SECRETARÍA DE ENERGÍA

ECONOMÍA
SECRETARÍA DE ECONOMÍA

PROFECO
PROCURADURÍA FEDERAL
DEL CONSUMIDOR

RAZÓN SOCIAL	ENTIDAD	MUNICIPIO	DOMICILIO	KM A LA TERMINAL	PRECIO TERMINAL	PRECIO PÚBLICO PROMEDIO	INDICADOR GANANCIA
MEGA GASOLINERAS, SA DE CV	GUANAJUATO	SAN MIGUEL DE ALLENDE	CARRETERA SAN MIGUEL DE ALLENDE A CELAYA NO. 29	50	\$18.50	\$22.99	\$4.24
MEGA GASOLINERAS, SA DE CV	GUANAJUATO	LEÓN	BOULEVARD FRANCISCO VILLA SUR NO. 713	7	\$18.49	\$22.89	\$4.24
MEGA GASOLINERAS, SA DE CV	GUANAJUATO	LEÓN	16 DE SEPTIEMBRE NO. 806	9	\$18.49	\$22.89	\$4.24
SERVICIO MENORES, SA DE CV	GUANAJUATO	LEÓN	BOULEVARD HERMANOS ALDAMA NO. 3670	12	\$18.49	\$22.89	\$4.24
ORSAN DEL NORTE, SA DE CV	NUEVO LEÓN	APODACA	CARRETERA MIGUEL ALEMÁN KM 24	38	\$17.02	\$22.30	\$4.44
ORSAN DEL NORTE, SA DE CV	NUEVO LEÓN	MONTEMORELOS	AVENIDA CARLOS CANTÚ PONIENTE NO. 704	65	\$17.02	\$22.19	\$4.31
GRUPO SECA GASOLINERAS, SA DE CV	GUANAJUATO	GUANAJUATO	JUVENTINO ROSAS KM 5500 GUANAJUATO	57	\$17.02	\$22.18	\$4.31
SERVICIO HERMANOS ALDAMA, SA DE CV	GUANAJUATO	LEÓN	BOULEVARD MARIANO ESCOBEDO NO. 700	6	\$17.02	\$22.15	\$4.36
GRUPO SECA GASOLINERAS, SA DE CV	GUANAJUATO	SAN FRANCISCO DEL RINCÓN	BOULEVARD AQUILES SERDÁN NO. 913	18	\$17.02	\$22.07	\$4.29
GRUPO SECA GASOLINERAS, SA DE CV	GUANAJUATO	SAN FRANCISCO DEL RINCÓN	BOULEVARD JOSEFA ORTIZ DE DOMÍNGUEZ 754 NORTE	18	\$17.02	\$22.07	\$4.29



MEGA GASOLINERAS,
SA DE CV

SAN MIGUEL
DE ALLENDE
GUANAJUATO

\$22.99
por litro



Fuente: Valores estimados por Sener con información de CRE y SAT. El precio al público es un promedio de los precios registrados durante el periodo de referencia.
Notas: Marcas más representativas. Excluye zonas fronterizas con estímulo fiscal. Incluye descuentos en TAR.



QUIÉN ES QUIÉN EN LOS PRECIOS DE LA GASOLINA

ESTACIONES DE SERVICIO
CON INDICADORES DE GANANCIA
MÁS BAJOS DE GASOLINA PREMIUM

Precios vigentes en el país del 23 al 29 de enero de 2020



GOBIERNO DE
MÉXICO

SENER
SECRETARÍA DE ENERGÍA

ECONOMÍA
SECRETARÍA DE ECONOMÍA

PROFECO
PROCURADURÍA FEDERAL
DEL CONSUMIDOR

RAZÓN SOCIAL	ENTIDAD	MUNICIPIO	DOMICILIO	KM A LA TERMINAL	PRECIO TERMINAL	PRECIO PÚBLICO PROMEDIO	INDICADOR GANANCIA
SAGIS SCORP, SA DE CV	DURANGO	DURANGO	AVENIDA LÁZARO CÁRDENAS NO. 307	3	\$18.71	\$19.72	\$0.80
SAGIS SCORP, SA DE CV	DURANGO	DURANGO	BOULEVARD GUADALUPE VICTORIA NO. 413	5	\$18.71	\$19.72	\$0.80
SAGIS SCORP, SA DE CV	DURANGO	DURANGO	CARRETERA DURANGO-PARRAL NO. 1300	9	\$18.71	\$19.72	\$0.80
SAGIS SCORP, SA DE CV	DURANGO	DURANGO	CARRETERA A MAZATLÁN KM 3.2 S/N	11	\$18.71	\$19.72	\$0.80
SERVICIO GONZÁLEZ AVILA, SA DE CV	MÉXICO	TECÁMAC	CARRETERA DE LOS REYES ZUMPANGO KM 5	40	\$18.98	\$20.00	\$0.77
CENTRO DE SERVICIOS SANTA FE, SA DE CV	SINALOA	CULIACÁN	AVENIDA GENERAL ÁLVARO OBREGÓN 5783 NORTE	12	\$19.32	\$20.20	\$0.70
CENTRO DE SERVICIOS SANTA FE, SA DE CV	SINALOA	CULIACÁN	AUTOPISTA BENITO JUÁREZ NO 9500	42	\$19.32	\$20.30	\$0.73
CENTRO DE SERVICIOS SANTA FE, SA DE CV	SINALOA	CULIACÁN	AVENIDA FRAY MARCOS DE NIZA NO. 3496 SUR	2	\$19.32	\$20.30	\$0.78
GASOLINERA CUATRO ESTRELLAS, SA DE CV	JALISCO	UNIÓN DE TULA	KM 103 CARRETERA GUADALAJARA - BARRA DE NAVIDAD	142	\$19.35	\$20.42	\$0.72
GASOLINERA EL MENTIDERO, SA DE CV	JALISCO	AUTLÁN DE NAVARRO	MELCHOR OCAMPO N. 242	198	\$19.35	\$20.47	\$0.72



**SAGIS SCORP,
SA DE CV**

**DURANGO
DURANGO**

\$19.72
por litro



Fuente: Valores estimados por Sener con información de CRE y SAT. El precio al público es un promedio de los precios registrados durante el periodo de referencia.
Notas: Marcas más representativas. Excluye zonas fronterizas con estímulo fiscal. Incluye descuentos en TAR.



QUIÉN ES QUIÉN EN LOS PRECIOS DE LA GASOLINA

ESTACIONES DE SERVICIO
CON INDICADORES DE GANANCIA
MÁS ALTOS DE DIÉSEL

Precios vigentes en el país del 23 al 29 de enero de 2020



GOBIERNO DE
MÉXICO

SENER
SECRETARÍA DE ENERGÍA

ECONOMÍA
SECRETARÍA DE ECONOMÍA

PROFECO
PROCURADURÍA FEDERAL
DEL CONSUMIDOR

RAZÓN SOCIAL	ENTIDAD	MUNICIPIO	DOMICILIO	KM A LA TERMINAL	PRECIO TERMINAL	PRECIO PÚBLICO PROMEDIO	INDICADOR GANANCIA
COMBUSTIBLES LA MURALLA, SA DE CV	GUANAJUATO	ROMITA	KM 21+600 CARRETERA ROMITA-SAUCILLO	44	\$18.18	\$21.93	\$3.12
ORSAN DEL NORTE, SA DE CV	NUEVO LEÓN	SAN NICOLÁS DE LOS GARZA	CARRETERA A LAREDO NO. 101	48	\$18.18	\$21.93	\$3.11
ORSAN DEL NORTE, SA DE CV	NUEVO LEÓN	MONTERREY	AVENIDA PASEO DE LOS LEONES NO. 501	22	\$18.18	\$21.90	\$3.14
HIDROCARBUROS Y GASOLINAS DE LEÓN, SA DE CV	GUANAJUATO	LEÓN	BOULEVARD JUAN ALONSO DE TORRES NO. 3925	16	\$18.18	\$21.89	\$3.14
COMERCIALIZADORA DE HIDROCARBUROS DE LEÓN, SA DE CV	GUANAJUATO	LEÓN	BOULEVARD JUAN ALONSO DE TORRES NO. 4008	17	\$18.18	\$21.89	\$3.14
ORSAN DEL NORTE, SA DE CV	NUEVO LEÓN	MONTERREY	AVENIDA LÁZARO CÁRDENAS NO. 3808	25	\$18.18	\$21.89	\$3.13
ENERGÉTICOS DE LA LAGUNA, SA DE CV	NUEVO LEÓN	GARCÍA	AVENIDA SOR JUANA INÉS DE LA CRUZ NO. 1000	15	\$18.18	\$21.88	\$3.13
ENERGÉTICOS DE LA LAGUNA, SA DE CV	NUEVO LEÓN	JUÁREZ	ANTIGUA CARRETERA APODACA-BENITO JUÁREZ KM 59.90 NO. 700	20	\$18.18	\$21.88	\$3.13
ORSAN DEL NORTE, SA DE CV	NUEVO LEÓN	MONTERREY	AVENIDA LÁZARO CÁRDENAS NO. 2885-A	23	\$18.18	\$21.88	\$3.12
SERVICIO HERMANOS ALDAMA, SA DE CV	GUANAJUATO	LEÓN	BOULEVARD MARIANO ESCOBEDO NO. 700	6	\$18.18	\$21.87	\$3.12



**COMBUSTIBLES LA
MURALLA,
SA DE CV**

ROMITA
GUANAJUATO

\$21.93
por litro



Fuente: Valores estimados por Sener con información de CRE y SAT. El precio al público es un promedio de los precios registrados durante el periodo de referencia.
Notas: Marcas más representativas. Excluye zonas fronterizas con estímulo fiscal. Incluye descuentos en TAR.



QUIÉN ES QUIÉN EN LOS PRECIOS DE LA GASOLINA

ESTACIONES DE SERVICIO
CON INDICADORES DE GANANCIA
MÁS BAJOS DE DIÉSEL

Precios vigentes en el país del 23 al 29 de enero de 2020



GOBIERNO DE
MÉXICO

SENER
SECRETARÍA DE ENERGÍA

ECONOMÍA
SECRETARÍA DE ECONOMÍA

PROFECO
PROCURADURÍA FEDERAL
DEL CONSUMIDOR

RAZÓN SOCIAL	ENTIDAD	MUNICIPIO	DOMICILIO	KM A LA TERMINAL	PRECIO TERMINAL	PRECIO PÚBLICO PROMEDIO	INDICADOR GANANCIA
ROBERTO SÁNCHEZ ROCHA	GUANAJUATO	CELAYA	AVENIDA EJE JUAN PABLO II NO. 1071	4	\$19.86	\$20.19	\$0.22
SERVICIO FEKAR, SA DE CV	QUERÉTARO	CORREGIDORA	BOULEVARD DE LAS AMERICAS NO. 960, FRACCIÓN I DE LAS PARCELA 70 Z-8 P1/2	12	\$19.81	\$20.30	\$0.37
SERVICIOS DIVERSOS DEL CENTRO, SA DE CV	GUANAJUATO	CELAYA	ORIENTE 5 NO. 101 ESQUINA EJE NORTE-SUR	9	\$19.86	\$20.37	\$0.38
JAG AUTOSERVICIOS, SA DE CV	SONORA	ETCHOJOA	KM 1+300 CARRETERA ETCHOJOA-BACOBAMPO	28	\$20.08	\$20.38	\$0.17
SERVICIO EXPRESS PURUANDIRO, SA DE CV	MICHOACÁN	PURUÁNDIRO	CARRETERA PURUANDIRO S/N	77	\$19.86	\$20.49	\$0.38
GASOEXPRESS SÚPER SERVICIOS, SA DE CV	DURANGO	LERDO	CARRETERA GOMEZ PALACIO NAZARENO Y CARRETERA TORREÓN - VI	7	\$20.00	\$20.50	\$0.37
CENTRO DE SERVICIOS SANTA FE, SA DE CV	SINALOA	CULIACÁN	AVENIDA FRAY MARCOS DE NIZA NO. 3496 SUR	2	\$20.36	\$20.70	\$0.23
CENTRO DE SERVICIOS SANTA FE, SA DE CV	SINALOA	CULIACÁN	AVENIDA GENERAL ÁLVARO OBREGÓN 5783 NORTE	12	\$20.36	\$20.80	\$0.32
SERVICIOS GRUPO ÁGUILA, SA DE CV	SINALOA	CULIACÁN	CALLE JOSÉ AGUILAR BARRAZA NO. 8	6	\$20.36	\$20.89	\$0.40
SERVICIOS GRUPO ÁGUILA, SA DE CV	SINALOA	CULIACÁN	CL HEROICO COLEGIO MILITAR NO. 2900	9	\$20.36	\$20.89	\$0.40



**ROBERTO SÁNCHEZ
ROCHA**

CELAYA
GUANAJUATO

\$20.19
por litro



Fuente: Valores estimados por Sener con información de CRE y SAT. El precio al público es un promedio de los precios registrados durante el periodo de referencia.
Notas: Marcas más representativas. Excluye zonas fronterizas con estímulo fiscal. Incluye descuentos en TAR.

INDICADORES DE GANANCIAS POR MARCA

GASOLINA REGULAR, 23 AL 29 DE ENERO DE 2020

NACIONAL (PESOS/LT)

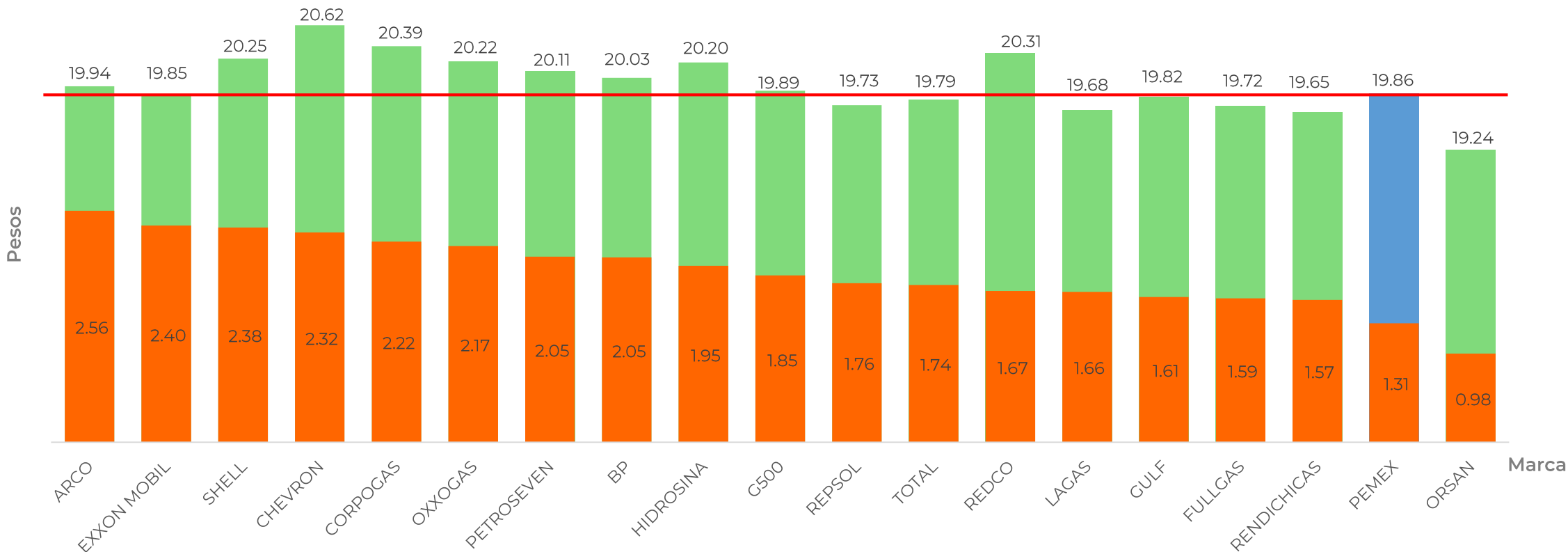


GOBIERNO DE
MÉXICO

SENER
SECRETARÍA DE ENERGÍA

ECONOMÍA
SECRETARÍA DE ECONOMÍA

PROFECO
PROCURADURÍA FEDERAL
DEL CONSUMIDOR



Fuente: Valores estimados con información de CRE y SAT.
Notas: Marcas más representativas;
Excluye zonas fronterizas con estímulo fiscal.
El indicador de ganancia de las compañías importadoras
incluye el margen al mayoreo.
Incluye descuentos estimados en TAR.

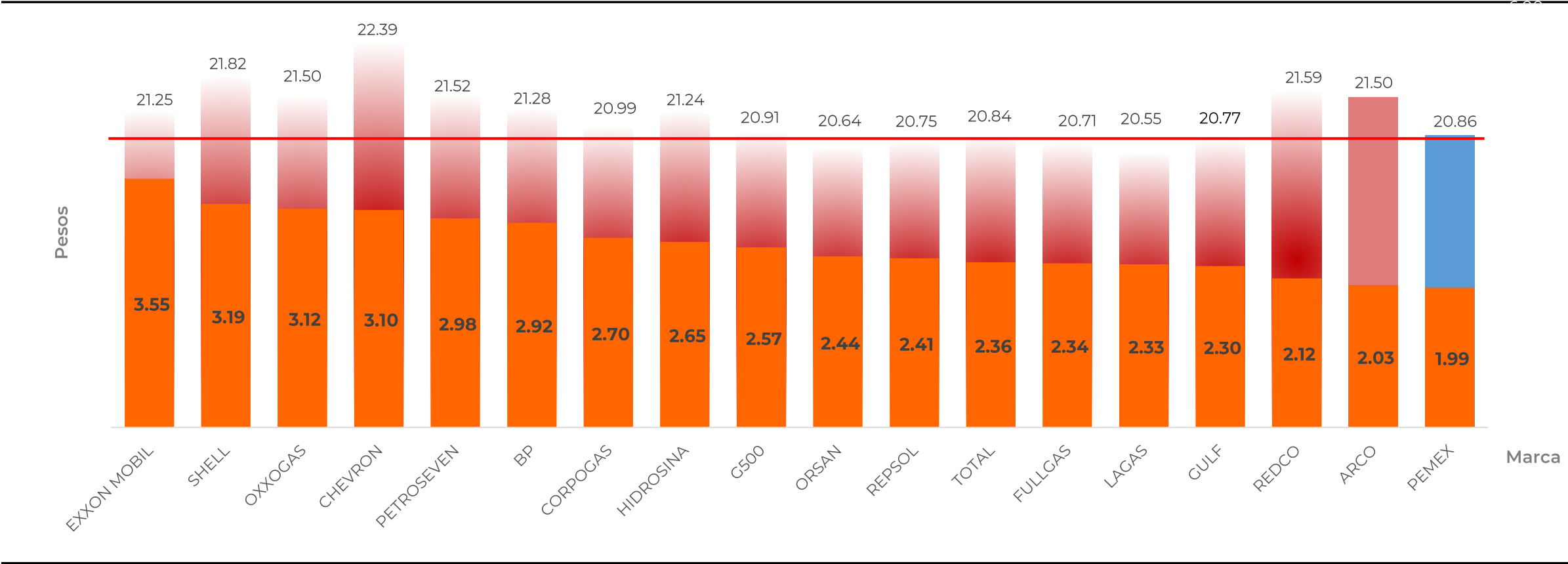
Las tres marcas con precios más altos son:
CHEVRON, CORPOGAS y REDCO.

Las tres marcas con precios más bajos son:
ORSAN, RENDICHICAS y LAGAS.

INDICADORES DE GANANCIAS POR MARCA

GASOLINA PREMIUM, 23 AL 29 DE ENERO DE 2020

NACIONAL (PESOS/LT)



Fuente: Valores estimados con información de CRE y SAT.
Notas: Marcas más representativas;
Excluye zonas fronterizas con estímulo fiscal.
El indicador de ganancia de las compañías importadoras incluye el margen al mayoreo.
Incluye descuentos estimados en TAR.

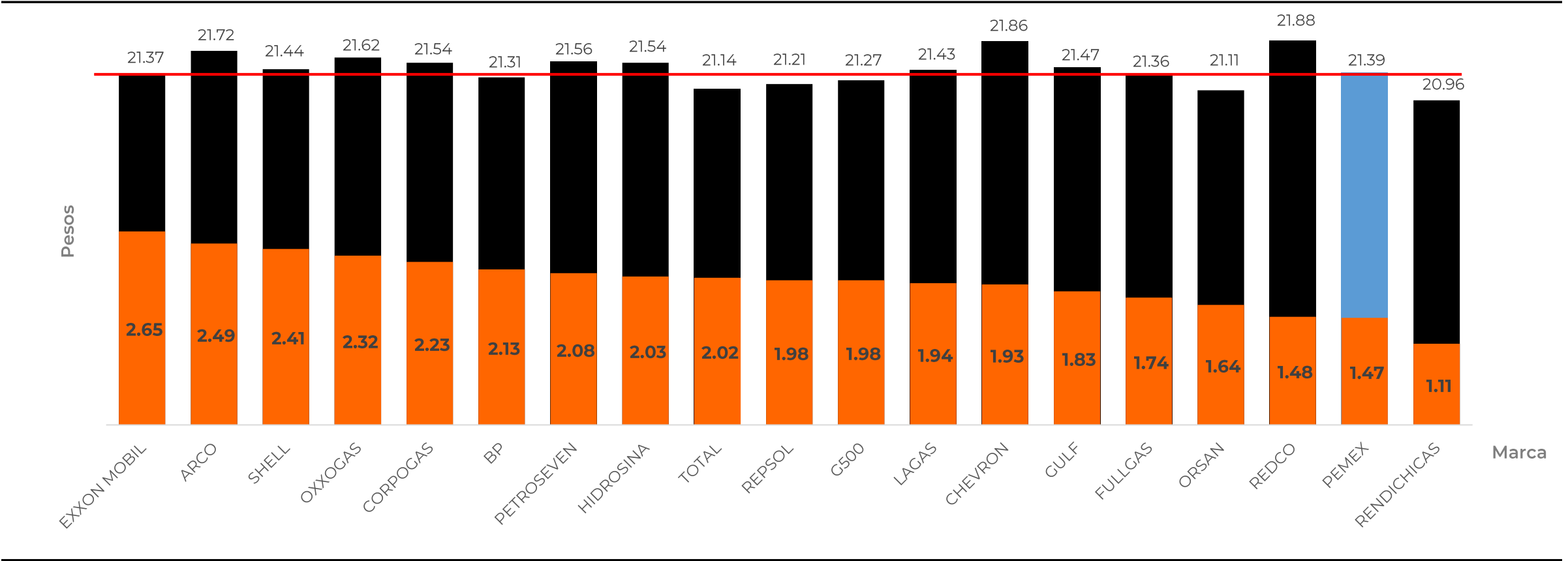
 Las tres marcas con precios más altos son:
CHEVRON, SHELL y REDCO

 Las tres marcas con precios más bajos son:
LAGAS, ORSAN y FULLGAS

INDICADORES DE GANANCIAS POR MARCA

DIÉSEL, 23 AL 29 DE ENERO DE 2020

NACIONAL (PESOS/LT)



Fuente: Valores estimados con información de CRE y SAT.
Notas: Marcas más representativas;
Excluye zonas fronterizas con estímulo fiscal.
El indicador de ganancia de las compañías importadoras incluye el margen al mayoreo.
Incluye descuentos estimados en TAR.

 Las tres marcas con precios más altos son:
: REDCO, CHEVRON y ARCO

 Las tres marcas con precios más bajos son:
RENDICHICAS, ORSAN y TOTAL



GOBIERNO DE
MÉXICO

SENER
SECRETARÍA DE ENERGÍA

ECONOMÍA
SECRETARÍA DE ECONOMÍA

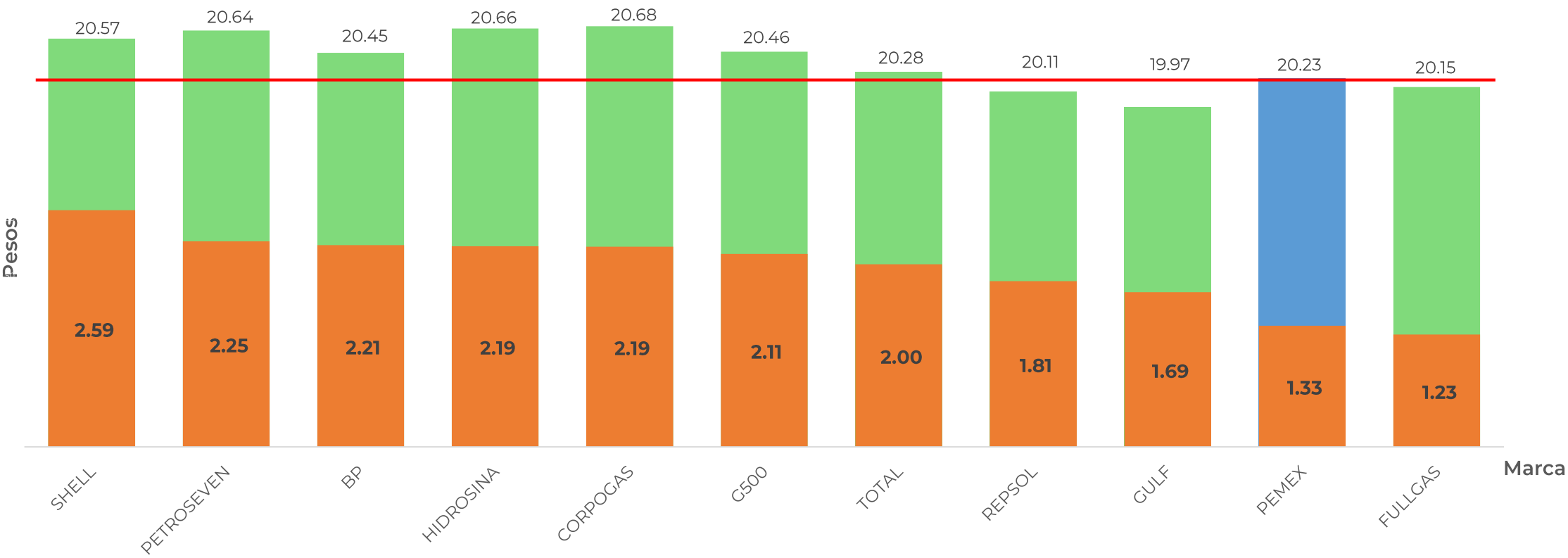
PROFECO
PROCURADURÍA FEDERAL
DEL CONSUMIDOR

ZONA METROPOLITANA DEL VALLE DE MÉXICO

INDICADORES DE GANANCIAS POR MARCA

GASOLINA REGULAR, 23 AL 29 DE ENERO DE 2020

ZONA METROPOLITANA DEL VALLE DE MÉXICO (PESOS/LT)



Fuente: Valores estimados con información de CRE y SAT.
Notas: Marcas más representativas;
Excluye zonas fronterizas con estímulo fiscal.
El indicador de ganancia de las compañías importadoras incluye el margen al mayoreo.
Incluye descuentos estimados en TAR.

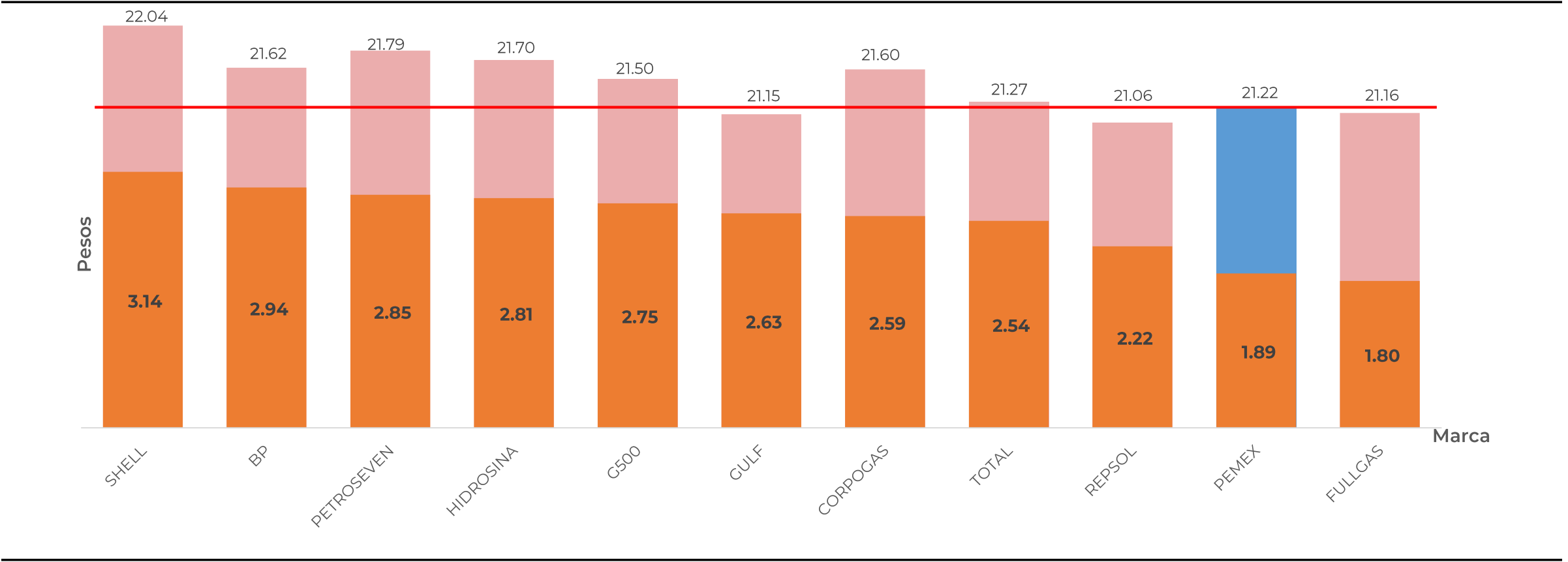
 Las tres marcas con precios más altos son: CORPOGAS, HIDROSINA y PETROSEVEN.

 Las tres marcas con precios más bajos son: GULF, REPSOL y FULLGAS.

INDICADORES DE GANANCIAS POR MARCA

GASOLINA PREMIUM, 23 AL 29 DE ENERO DE 2020

ZONA METROPOLITANA DEL VALLE DE MÉXICO (PESOS/LT)



Fuente: Valores estimados con información de CRE y SAT.
Notas: Marcas más representativas;
Excluye zonas fronterizas con estímulo fiscal.
El indicador de ganancia de las compañías importadoras incluye el margen al mayoreo.
Incluye descuentos estimados en TAR.

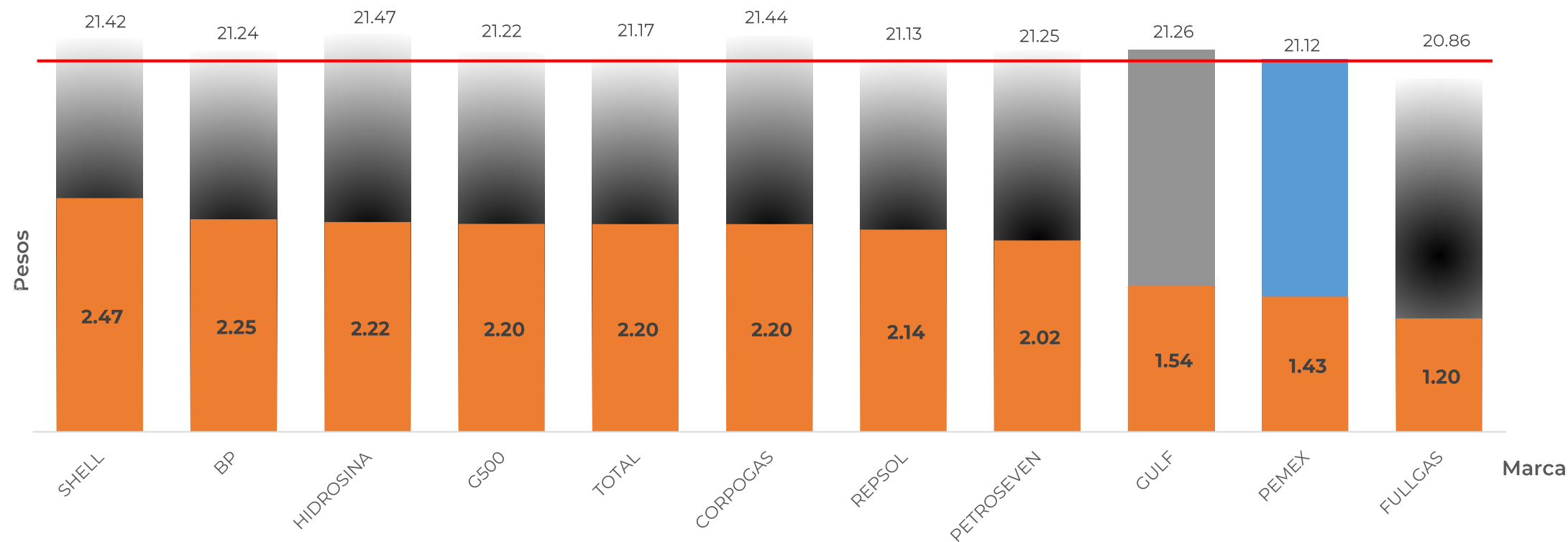
 Las tres marcas con precios más altos son: SHELL, PETROSEVEN e HIDROSINA.

 Las tres marcas con precios más bajos son: REPSOL, GULF y FULLGAS.

INDICADORES DE GANANCIAS POR MARCA

GASOLINA DIÉSEL, 23 AL 29 DE ENERO DE 2020

ZONA METROPOLITANA DEL VALLE DE MÉXICO (PESOS/LT)



Fuente: Valores estimados con información de CRE y SAT.
Notas: Marcas más representativas;
Excluye zonas fronterizas con estímulo fiscal.
El indicador de ganancia de las compañías importadoras incluye el margen al mayoreo.
Incluye descuentos estimados en TAR.

 Las tres marcas con precios más altos son:
: HIDROSINA, CORPOGAS y SHELL.

 Las tres marcas con precios más bajos son:
FULLGAS, PEMEX y REPSOL.



GOBIERNO DE
MÉXICO

SENER
SECRETARÍA DE ENERGÍA

ECONOMÍA
SECRETARÍA DE ECONOMÍA

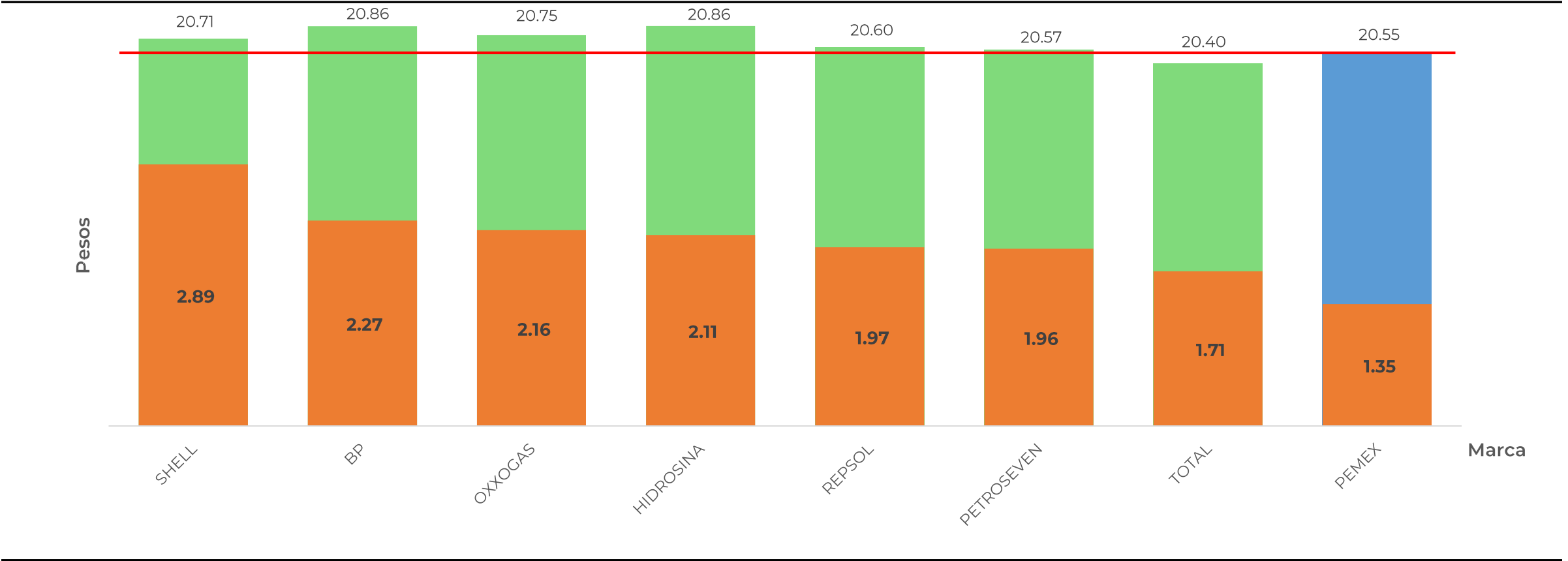
PROFECO
PROCURADURÍA FEDERAL
DEL CONSUMIDOR

ZONA METROPOLITANA DE GUADALAJARA

INDICADORES DE GANANCIAS POR MARCA

GASOLINA REGULAR, 23 AL 29 DE ENERO DE 2020

ZONA METROPOLITANA DE GUADALAJARA (PESOS/LT)



Fuente: Valores estimados con información de CRE y SAT.
Notas: Marcas más representativas;
Excluye zonas fronterizas con estímulo fiscal.
El indicador de ganancia de las compañías importadoras incluye el margen al mayoreo.
Incluye descuentos estimados en TAR.

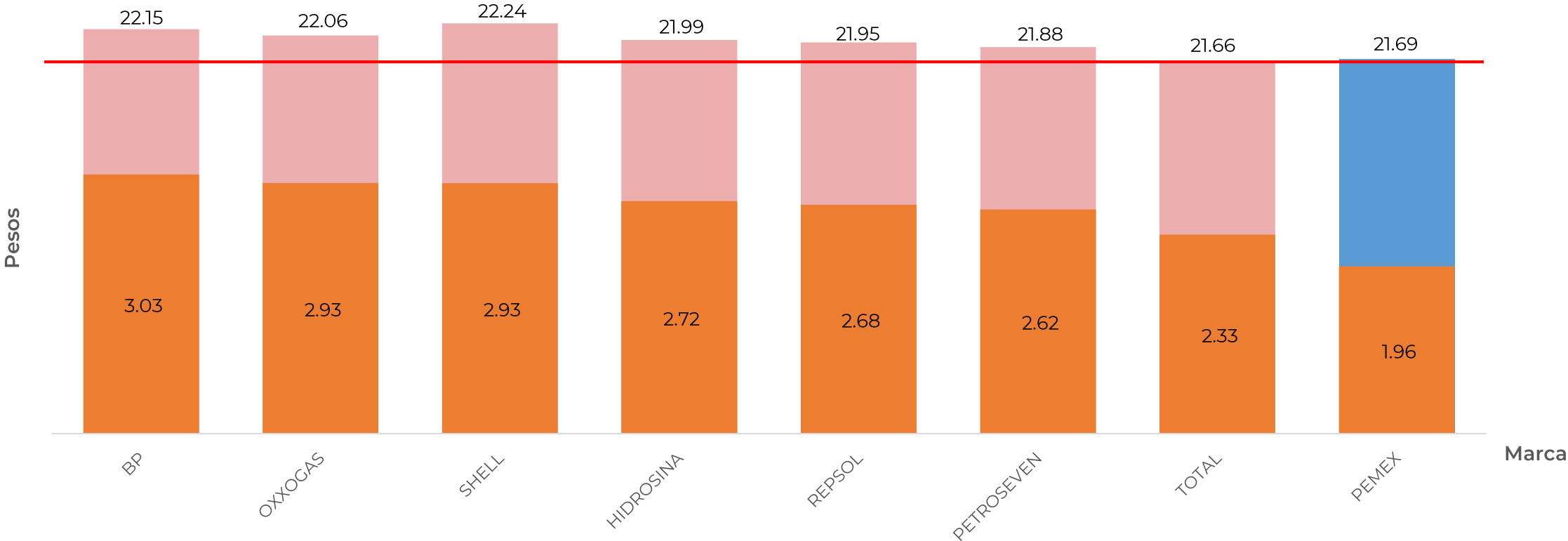
 Las tres marcas con precios más altos son:
BP, HIDROSINA, OXXOGAS y SHELL.

 Las tres marcas con precios más bajos son:
TOTAL, PEMEX y PETROSEVEN.

INDICADORES DE GANANCIAS POR MARCA


GASOLINA PREMIUM, 23 AL 29 DE ENERO DE 2020

ZONA METROPOLITANA DE GUADALAJARA (PESOS/LT)



Fuente: Valores estimados con información de CRE y SAT.
Notas: Marcas más representativas;
Excluye zonas fronterizas con estímulo fiscal.
El indicador de ganancia de las compañías importadoras incluye el margen al mayoreo.
Incluye descuentos estimados en TAR.

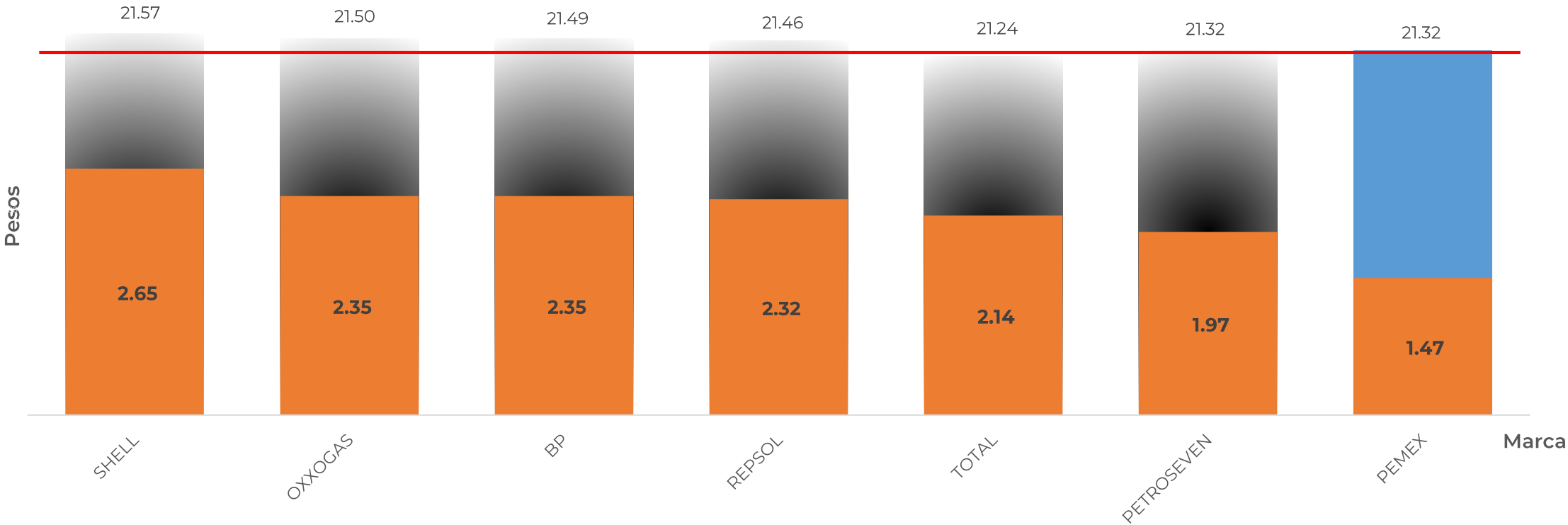
 Las tres marcas con precios más altos son:
SHELL, BP y OXOGAS

 Las tres marcas con precios más bajos son:
TOTAL, PEMEX y PETROSEVEN

INDICADORES DE GANANCIAS POR MARCA

DIÉSEL, 23 AL 29 DE ENERO DE 2020

ZONA METROPOLITANA DE GUADALAJARA (PESOS/LT)



Fuente: Valores estimados con información de CRE y SAT.
Notas: Marcas más representativas;
Excluye zonas fronterizas con estímulo fiscal.
El indicador de ganancia de las compañías importadoras incluye el margen al mayoreo.
Incluye descuentos estimados en TAR.

 Las cuatro marcas con precios más altos son: SHELL, OXXOGAS y BP.

 Las tres marcas con precios más bajos son: TOTAL, PEMEX, PETROSEVEN y REPSOL.



GOBIERNO DE
MÉXICO

SENER
SECRETARÍA DE ENERGÍA

ECONOMÍA
SECRETARÍA DE ECONOMÍA

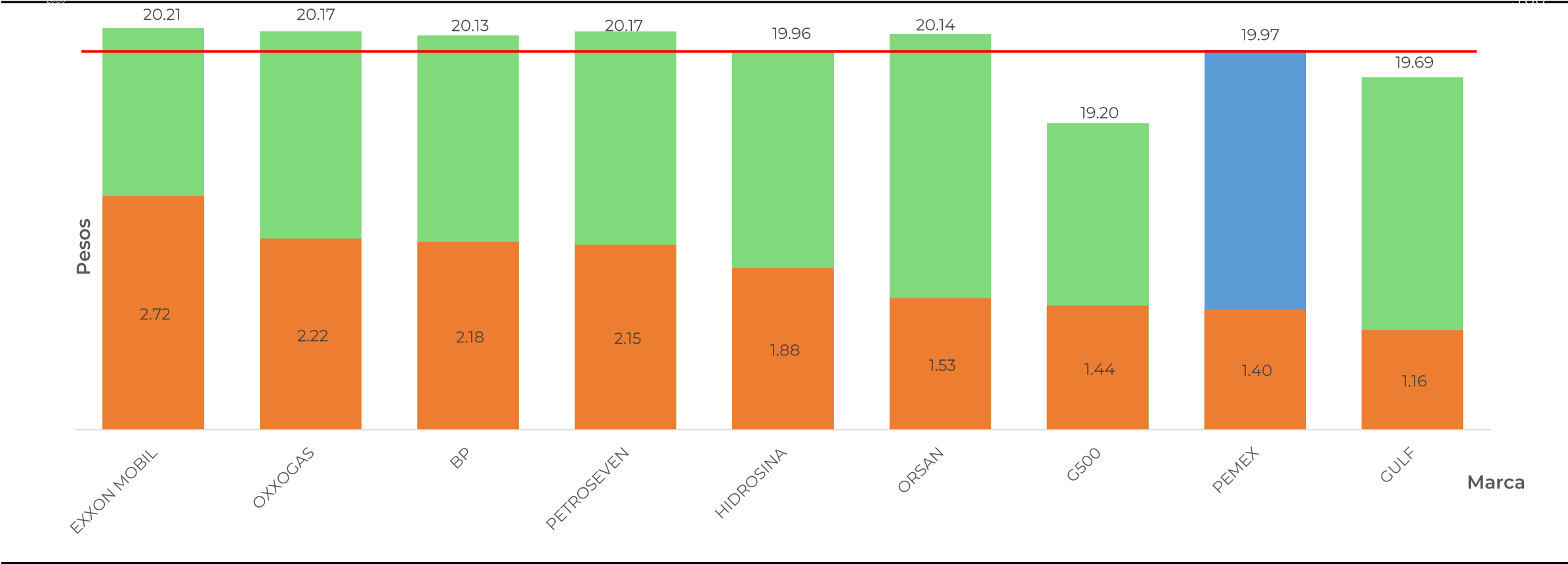
PROFECO
PROCURADURÍA FEDERAL
DEL CONSUMIDOR

ZONA METROPOLITANA DE MONTERREY

INDICADORES DE GANANCIAS POR MARCA

GASOLINA REGULAR, 23 AL 29 DE ENERO DE 2020

ZONA METROPOLITANA MONTERREY (PESOS/LT)



Fuente: Valores estimados con información de CRE y SAT.
Notas: Marcas más representativas;
Excluye zonas fronterizas con estímulo fiscal.
El indicador de ganancia de las compañías importadoras incluye el margen al mayoreo.
Incluye descuentos estimados en TAR.

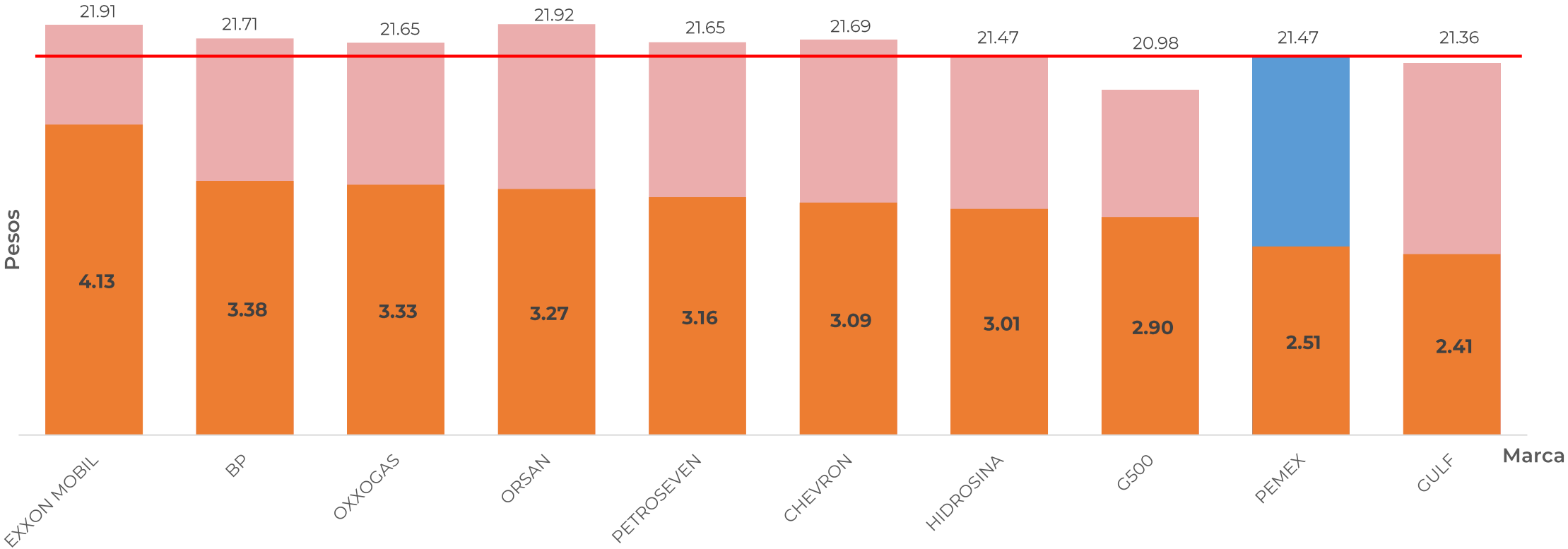
 Las tres marcas con precios más altos son: EXXON, OXXOGAS, PETROSEVEN y ORSAN

 Las tres marcas con precios más bajos son: G500, GULF e HIDROSINA.

INDICADORES DE GANANCIAS POR MARCA

GASOLINA PREMIUM, 23 AL 29 DE ENERO DE 2020

ZONA METROPOLITANA MONTERREY (PESOS/LT)



Fuente: Valores estimados con información de CRE y SAT.
Notas: Marcas más representativas;
Excluye zonas fronterizas con estímulo fiscal.
El indicador de ganancia de las compañías importadoras incluye el margen al mayoreo.
Incluye descuentos estimados en TAR.

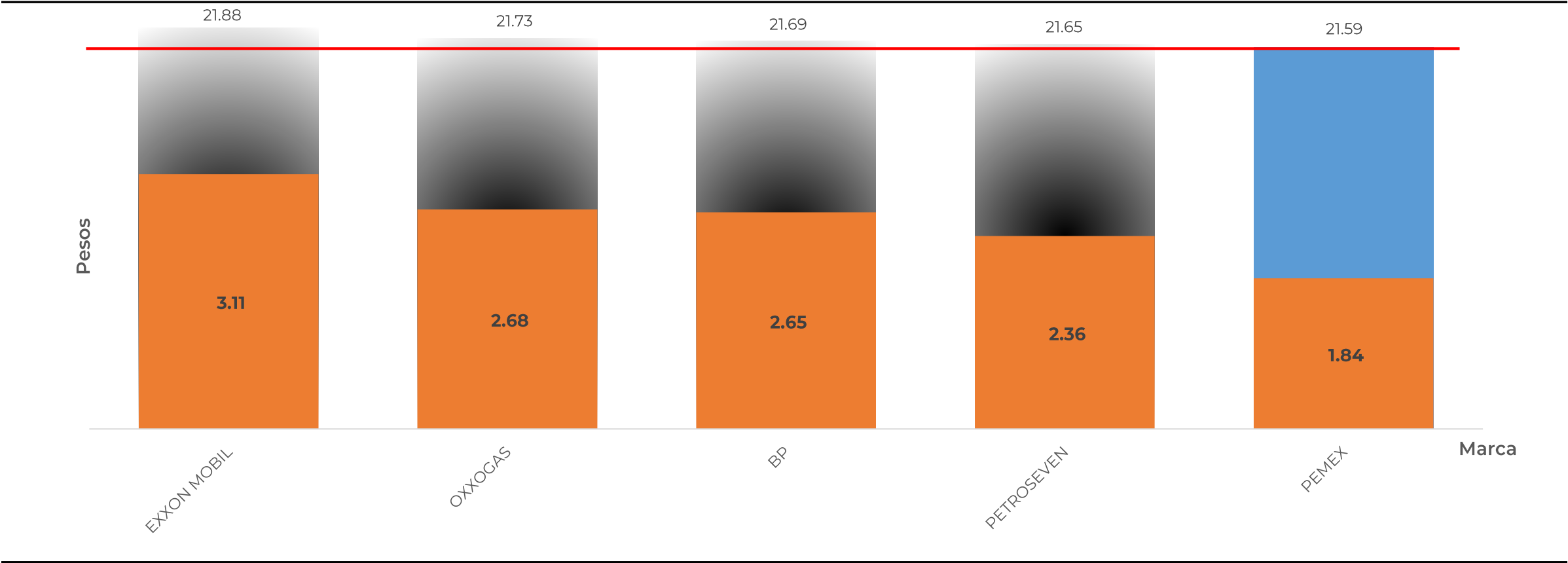
 Las tres marcas con precios más altos son:
ORSAN, EXXON, y BP

 Las tres marcas con precios más bajos son:
G500, GULF, PEMEX e HIDROSINA

INDICADORES DE GANANCIAS POR MARCA

DIÉSEL, 23 AL 29 DE ENERO DE 2020

ZONA METROPOLITANA MONTERREY (PESOS/LT)



Fuente: Valores estimados con información de CRE y SAT.
Notas: Marcas más representativas;
Excluye zonas fronterizas con estímulo fiscal.
El indicador de ganancia de las compañías importadoras incluye el margen al mayoreo.
Incluye descuentos estimados en TAR.

 Las dos marcas con precios más altos son: EXXON y OXXOGAS.

 Las dos marcas con precios más bajos son: PEMEX y PETROSEVEN