

QUIÉN ES QUIÉN EN LOS PRECIOS DE LA GASOLINA

PRECIOS VIGENTES EN EL PAÍS DEL 30 DE ENERO AL 5 DE FEBRERO DE 2020



GOBIERNO DE
MÉXICO

SENER
SECRETARÍA DE ENERGÍA

ECONOMÍA
SECRETARÍA DE ECONOMÍA

PROFECO
PROCURADURÍA FEDERAL
DEL CONSUMIDOR



GOBIERNO DE
MÉXICO

SENER
SECRETARÍA DE ENERGÍA

ECONOMÍA
SECRETARÍA DE ECONOMÍA

PROFECO
PROCURADURÍA FEDERAL
DEL CONSUMIDOR

QUIÉN ES QUIÉN

EN LOS PRECIOS DE LA GASOLINA

Precios vigentes en el país del 30 de enero al 5 de febrero de 2020





QUIÉN ES QUIÉN EN LOS PRECIOS DE LA GASOLINA

ESTACIONES DE SERVICIO
CON INDICADORES DE GANANCIA
MÁS ALTOS DE GASOLINA REGULAR

Precios vigentes en el país del 30 de enero al 5 de febrero de 2020



GOBIERNO DE
MÉXICO

SENER
SECRETARÍA DE ENERGÍA

ECONOMÍA
SECRETARÍA DE ECONOMÍA

PROFECO
PROCURADURÍA FEDERAL
DEL CONSUMIDOR

RAZÓN SOCIAL	ENTIDAD	MUNICIPIO	DOMICILIO	KM A LA TERMINAL	PRECIO TERMINAL	PRECIO PÚBLICO PROMEDIO	INDICADOR GANANCIA
COMBUSTIBLES SUREÑOS, SA DE CV	BAJA CALIFORNIA SUR	LOS CABOS	FRENTE A LA PLAZA PRINCIPAL DE LA LOCALIDAD SANTIAGO	152	\$18.24	\$21.72	\$3.30
RALSI, SA DE CV	BAJA CALIFORNIA SUR	LA PAZ	BOULEVARD LUIS DONALDO COLOSIO NO. 110	12	\$18.24	\$21.60	\$3.27
RALSI, SA DE CV	BAJA CALIFORNIA SUR	LA PAZ	BOULEVARD CONSTITUYENTES DE 1975 NO. 15	20	\$18.24	\$21.60	\$3.27
SERVICIOS SINALOENSES, SA DE CV	SINALOA	CULIACÁN	AVENIDA INSURGENTES NO. 791 SUR	4	\$17.76	\$21.30	\$3.41
SERVICIOS SINALOENSES, SA DE CV	SINALOA	CULIACÁN	BOULEVARD PEDRO INFANTE NO. 1855	7	\$17.76	\$21.30	\$3.41
GOLDEN GAS, SA DE CV	SINALOA	CULIACÁN	CALZADA HERÓICO COLEGIO MILITAR NO. 2495	9	\$17.76	\$21.30	\$3.41
GRUPO MUSALA, SA DE CV	SINALOA	CULIACÁN	BOULEVARD MUSALA NO. 1479 ORIENTE	11	\$17.76	\$21.30	\$3.41
SERVICIO CAPI, SA DE CV	SINALOA	CULIACÁN	MOCORITO ESQUINA AVENIDA COSTA RICA S/N	28	\$17.76	\$21.30	\$3.39
ESTACIÓN DE SERVICIO LEÓN, S DE RL DE CV	GUANAJUATO	LEÓN	BOULEVARD TIMOTEO LOZANO ORIENTE NO. 345	4	\$17.90	\$21.19	\$3.27
ESTACIÓN DE SERVICIO LEÓN, S DE RL DE CV	GUANAJUATO	SAN FRANCISCO DEL RINCÓN	BOULEVARD JUVENTINO ROSAS NO. 316	20	\$17.90	\$21.19	\$3.27



**COMBUSTIBLES
SUREÑOS,
SA DE CV**

LOS CABOS
BAJA CALIFORNIA SUR

\$21.72
por litro



Fuente: Valores estimados por Sener con información de CRE y SAT. El precio al público es un promedio de los precios registrados durante el periodo de referencia.
Notas: Marcas más representativas. Excluye zonas fronterizas con estímulo fiscal. Incluye descuentos en TAR.



QUIÉN ES QUIÉN EN LOS PRECIOS DE LA GASOLINA

ESTACIONES DE SERVICIO
CON INDICADORES DE GANANCIA
MÁS BAJOS DE GASOLINA REGULAR

Precios vigentes en el país del 30 de enero al 5 de febrero de 2020



GOBIERNO DE
MÉXICO

SENER
SECRETARÍA DE ENERGÍA

ECONOMÍA
SECRETARÍA DE ECONOMÍA

PROFECO
PROCURADURÍA FEDERAL
DEL CONSUMIDOR

RAZÓN SOCIAL	ENTIDAD	MUNICIPIO	DOMICILIO	KM A LA TERMINAL	PRECIO TERMINAL	PRECIO PÚBLICO PROMEDIO	INDICADOR GANANCIA
CORPORATIVO PARAGAS, SA DE CV	TABASCO	CENTRO	PRINCIPAL SANMARKANDA	14	\$17.39	\$17.99	\$0.46
SERVICIO AUTO SA DE CV	TABASCO	CENTRO	PERIFÉRICO CARLOS PELLICER CÁMARA NO. 606	12	\$17.39	\$18.06	\$0.52
SERVICIO MONTEROS, SA DE CV	TABASCO	CENTRO	PERIFÉRICO CARLOS PELLICER CÁMARA NO. 1112	11	\$17.55	\$18.10	\$0.42
SERVICIO REGIO CINCO, SA DE CV	TABASCO	CENTRO	CARRETERA FEDERAL VILLAHERMOSA - TUXTLA GUTIÉRREZ TRAMO VILLAHERMOSA - TEAPA KM 4+420 LADO IZQUIERDO	16	\$17.55	\$18.10	\$0.42
GRUPO EMPRESARIAL Y COMERCIAL MONTERREY, SA DE CV	TABASCO	CENTRO	16 DE SEPTIEMBRE S/N	12	\$17.55	\$18.19	\$0.49
GRUPO PARRILLA, SA DE CV	TABASCO	CENTRO	AVENIDA LUIS DONALDO COLOSIO MURRIETA S/N	13	\$17.55	\$18.19	\$0.49
GASOLINERA SERVICIO REAL SAN LUIS, SA DE CV	TABASCO	CENTRO	AVENIDA PERIFÉRICO CARLOS PELLICER S/N.	10	\$17.55	\$18.20	\$0.50
PETRO MINCCONT, SA DE CV	TABASCO	CENTRO	CIRCUITO INTERIOR CARLOS PELLICER CÁMARA NO. 815	6	\$17.55	\$18.21	\$0.51
INMOBILIARIA EL CARMELO, SA DE CV	TABASCO	JALPA DE MÉNDEZ	CARRETERA SAMARIA-AMATITÁN KM 9+765 TRAMO CUNDUACÁN-JALPA DE MÉNDEZ	41	\$17.55	\$18.22	\$0.47
GASOLINERA GUAYABAL, SA DE CV	TABASCO	CENTRO	PROLONGACIÓN PASEO USUMACINTA	11	\$17.55	\$18.22	\$0.52



**CORPORATIVO
PARAGAS,
SA DE CV**

**CENTRO
TABASCO**

\$17.99
por litro



Fuente: Valores estimados por Sener con información de CRE y SAT. El precio al público es un promedio de los precios registrados durante el periodo de referencia.
Notas: Marcas más representativas. Excluye zonas fronterizas con estímulo fiscal. Incluye descuentos en TAR.



QUIÉN ES QUIÉN EN LOS PRECIOS DE LA GASOLINA

ESTACIONES DE SERVICIO
CON INDICADORES DE GANANCIA
MÁS ALTOS DE GASOLINA PREMIUM

Precios vigentes en el país del 30 de enero al 5 de febrero de 2020



GOBIERNO DE
MÉXICO

SENER
SECRETARÍA DE ENERGÍA

ECONOMÍA
SECRETARÍA DE ECONOMÍA

PROFECO
PROCURADURÍA FEDERAL
DEL CONSUMIDOR

RAZÓN SOCIAL	ENTIDAD	MUNICIPIO	DOMICILIO	KM A LA TERMINAL	PRECIO TERMINAL	PRECIO PÚBLICO PROMEDIO	INDICADOR GANANCIA
MEGA GASOLINERAS, SA DE CV	GUANAJUATO	GUANAJUATO	AVENIDA SANTA FE NO. 52, COLONIA EJIDO YERBABUENA PARCELA NÚMERO 22 Z - 1 P - 3 / 4	59	\$17.91	\$23.29	\$4.93
BP ESTACIONES Y SERVICIOS ENERGÉTICOS, SA DE CV	CDMX	BENITO JUÁREZ	FÉLIX CUEVAS NO. 435	7	\$18.28	\$23.29	\$4.92
MEGA GASOLINERAS, SA DE CV	CDMX	BENITO JUÁREZ	AVENIDA POPOCATÉPETL NO. 415	9	\$18.28	\$23.29	\$4.76
MEGA GASOLINERAS, SA DE CV	GUANAJUATO	SAN FRANCISCO DEL RINCÓN	CARRETERA SAN FRANCISCO - LEÓN KM 5	16	\$17.85	\$23.19	\$5.05
MEGA GASOLINERAS, SA DE CV	GUANAJUATO	SILAO DE LA VICTORIA	CARRETERA ESTATAL SILAO - ROMITA KM 1+650	48	\$17.85	\$23.19	\$4.99
MEGA GASOLINERAS, SA DE CV	GUANAJUATO	LEÓN	MALECÓN DEL RÍO DE LOS GÓMEZ NO. 102	10	\$17.85	\$23.09	\$4.96
MEGA GASOLINERAS, SA DE CV	GUANAJUATO	SILAO DE LA VICTORIA	CARRETERA FEDERAL 45 TRAMO SILAO - LEÓN KM 153+500 CARRIL LATERAL IZQUIERDO	47	\$17.85	\$23.09	\$4.90
MEGA GASOLINERAS, SA DE CV	GUANAJUATO	GUANAJUATO	CARRETERA NORIA ALTA EL LAUREL NO. 2	56	\$17.91	\$23.09	\$4.76
MEGA GASOLINERAS, SA DE CV	GUANAJUATO	GUANAJUATO	BOULEVARD EUQUERIO GUERRERO NO. 116	60	\$17.91	\$23.09	\$4.75
MEGA GASOLINERAS, SA DE CV	GUANAJUATO	LEÓN	BOULEVARD MIGUEL DE CERVANTES SAAVEDRA NO. 322 FRACCIÓN DEL PREDIO EL SALTO	3	\$17.85	\$22.99	\$4.88



**MEGA GASOLINERAS,
SA DE CV**

GUANAJUATO
GUANAJUATO

\$23.29

por litro



Fuente: Valores estimados por Sener con información de CRE y SAT. El precio al público es un promedio de los precios registrados durante el periodo de referencia.
Notas: Marcas más representativas. Excluye zonas fronterizas con estímulo fiscal. Incluye descuentos en TAR.



QUIÉN ES QUIÉN EN LOS PRECIOS DE LA GASOLINA

ESTACIONES DE SERVICIO
CON INDICADORES DE GANANCIA
MÁS BAJOS DE GASOLINA PREMIUM

Precios vigentes en el país del 30 de enero al 5 de febrero de 2020



GOBIERNO DE
MÉXICO

SENER
SECRETARÍA DE ENERGÍA

ECONOMÍA
SECRETARÍA DE ECONOMÍA

PROFECO
PROCURADURÍA FEDERAL
DEL CONSUMIDOR

RAZÓN SOCIAL	ENTIDAD	MUNICIPIO	DOMICILIO	KM A LA TERMINAL	PRECIO TERMINAL	PRECIO PÚBLICO PROMEDIO	INDICADOR GANANCIA
GASOLINERÍA RAQUEL, SA DE CV	VERACRUZ	VERACRUZ	AVENIDA RAFAEL CUERVO NO. 1030	5	\$16.75	\$17.94	\$0.96
ESTACIÓN DE SERVICIO EL SAUCILLO, SA DE CV	VERACRUZ	VERACRUZ	LIBRAMIENTO CARRETERA PASO DEL TORO-SAN JULIAN KM 4.02 MARGEN DERECHO	16	\$16.75	\$17.99	\$1.01
SERVICIO LAS MATAS, SA DE CV	VERACRUZ	MINATITLÁN	CARRETERA TRANSISTMICA KM 17.5	8	\$17.17	\$18.40	\$1.00
SERVICIO DUBLIN, SA DE CV	HIDALGO	PACHUCA	BOULEVARD EVERARDO MÁRQUEZ KM 3.47 LT. 13-C	5	\$17.55	\$18.68	\$0.91
ESTACIÓN JARDINES, SA DE CV	CAMPECHE	CALKINÍ	CALLE 20 NO. 24 X 3 Y 5	88	\$17.51	\$18.73	\$0.89
SERVICIO EJE 100, SA DE CV	SAN LUIS POTOSÍ	SAN LUIS POTOSÍ	AVENIDA INDUSTRIAS NO. 3005	4	\$17.66	\$18.74	\$0.87
EXPRESS PERICO, SA DE CV	SAN LUIS POTOSÍ	SOLEDAD	FRANCISCO I. MADERO NO. 118	8	\$17.66	\$18.76	\$0.89
SERVICIO ANGO, SA DE CV	HIDALGO	TULANCINGO	AVENIDA JAVIER ROJO GÓMEZ NO. 301	46	\$17.55	\$18.77	\$0.93
ESTACIÓN DE SERVICIO EL CHACON, SA DE CV	HIDALGO	MINERAL DE LA REFORMA	CARRETERA A CIUDAD SAHAGÚN NO. 1186	4	\$17.55	\$18.79	\$1.00
ESTACIÓN DE SERVICIO PERIFÉRICO COATEPEC, SA DE CV	PUEBLA	PUEBLA	PROLONGACIÓN 11 SUR NO. 10505	30	\$17.53	\$18.80	\$1.01



**GASOLINERÍA
RAQUEL,
SA DE CV**

VERACRUZ
VERACRUZ

\$17.94
por litro



Fuente: Valores estimados por Sener con información de CRE y SAT. El precio al público es un promedio de los precios registrados durante el periodo de referencia.
Notas: Marcas más representativas. Excluye zonas fronterizas con estímulo fiscal. Incluye descuentos en TAR.



QUIÉN ES QUIÉN EN LOS PRECIOS DE LA GASOLINA

ESTACIONES DE SERVICIO
CON INDICADORES DE GANANCIA
MÁS ALTOS DE DIÉSEL

Precios vigentes en el país del 30 de enero al 5 de febrero de 2020



GOBIERNO DE
MÉXICO

SENER
SECRETARÍA DE ENERGÍA

ECONOMÍA
SECRETARÍA DE ECONOMÍA

PROFECO
PROCURADURÍA FEDERAL
DEL CONSUMIDOR

RAZÓN SOCIAL	ENTIDAD	MUNICIPIO	DOMICILIO	KM A LA TERMINAL	PRECIO TERMINAL	PRECIO PÚBLICO PROMEDIO	INDICADOR GANANCIA
GASOLINERA LA CHATINA, SA DE CV	OAXACA	SANTOS REYES NOPALA	CAMINO NOPALA A SAN GABRIEL MIXTEPEC S/N	309	\$18.69	\$23.49	\$3.80
GASOLINERA DEL VALLE DE ZAMORA, SA DE CV	MICHOACÁN	ZAMORA	CARRETERA FEDERAL NO. 15 TRAMO MORELIA-ZAMORA KM 137	23	\$19.13	\$22.69	\$3.72
SERVICIO ORANDINO, S DE RL DE CV	MICHOACÁN	JACONA	JOSEFA ORTIZ DE DOMÍNGUEZ NO. 69	17	\$19.13	\$22.55	\$3.61
SERVICIOS GASOLINEROS DE MÉXICO, SA DE CV	QUINTANA ROO	ISLA MUJERES	SUPERMZ. 002 MZ. 116 LT. 002	340	\$18.11	\$22.19	\$3.63
SERVICIOS GASOLINEROS DE MÉXICO, SA DE CV	JALISCO	ATOTONILCO EL ALTO	CARRETERA ATOTONILCO – GUADALAJARA KM 6	90	\$18.71	\$22.10	\$3.49
ESTACIONES DE SERVICIO, SA DE CV	GUANAJUATO	SAN MIGUEL DE ALLENDE	KM 1 DE LA CARRETERA A CELAYA	46	\$17.67	\$22.09	\$3.69
COMBURED, SA DE CV	GUANAJUATO	SAN LUIS DE LA PAZ	CARRETERA CONSTITUCIÓN S/N	82	\$17.67	\$21.99	\$3.56
ORSAN DEL NORTE, SA DE CV	NUEVO LEÓN	MONTERREY	AVENIDA INSURGENTES NO. 3991	15	\$17.67	\$21.97	\$3.65
ORSAN DEL NORTE, SA DE CV	NUEVO LEÓN	MONTERREY	AVENIDA EUGENIO GARZA SADA NO. 4379	26	\$17.67	\$21.97	\$3.63
ORSAN DEL NORTE, SA DE CV	NUEVO LEÓN	MONTEMORELOS	AVENIDA CARLOS CANTÚ PONIENTE NO. 704	65	\$17.67	\$21.95	\$3.54



**GASOLINERA LA
CHATINA,
SA DE CV**

SANTOS REYES
NOPALA
OAXACA

\$23.49

por litro



Fuente: Valores estimados por Sener con información de CRE y SAT. El precio al público es un promedio de los precios registrados durante el periodo de referencia.
Notas: Marcas más representativas. Excluye zonas fronterizas con estímulo fiscal. Incluye descuentos en TAR.



QUIÉN ES QUIÉN EN LOS PRECIOS DE LA GASOLINA

ESTACIONES DE SERVICIO
CON INDICADORES DE GANANCIA
MÁS BAJOS DE DIÉSEL

Precios vigentes en el país del 30 de enero al 5 de febrero de 2020



GOBIERNO DE
MÉXICO

SENER
SECRETARÍA DE ENERGÍA

ECONOMÍA
SECRETARÍA DE ECONOMÍA

PROFECO
PROCURADURÍA FEDERAL
DEL CONSUMIDOR

RAZÓN SOCIAL	ENTIDAD	MUNICIPIO	DOMICILIO	KM A LA TERMINAL	PRECIO TERMINAL	PRECIO PÚBLICO PROMEDIO	INDICADOR GANANCIA
ESTACIÓN DE SERVICIO EL SAUCILLO, SA DE CV	VERACRUZ	VERACRUZ	LIBRAMIENTO CARRETERA PASO DEL TORO-SAN JULIAN KM 4.02 MARGEN DERECHO	16	\$17.93	\$18.86	\$0.74
PROVEEDORA DE COMBUSTIBLES Y LUBRICANTES JT, SA DE CV	VERACRUZ	VERACRUZ	BOULEVARD FIDEL VELÁZQUEZ NO. 3100	3	\$17.93	\$18.97	\$0.83
GASOLINERA LAS BRISAS, SA DE CV	VERACRUZ	VERACRUZ	DOS BAHÍAS (DR. VÍCTOR SÁNCHEZ TAPIA) NO. 383	6	\$17.93	\$18.97	\$0.83
GRUPO GASOLINERO VILLAMON, SA DE CV	CAMPECHE	CANDELARIA	CALLE 10 S/N ENTRE 17 Y 21	217	\$18.47	\$19.63	\$0.73
RAYO GAS, SA DE CV	SAN LUIS POTOSÍ	SOLEDAD DE GRACIANO SÁNCHEZ	CARRETERA RÍO VERDE NO. 2204	9	\$18.64	\$19.70	\$0.85
GRUPO PARRILLA, SA DE CV	TABASCO	CENTRO	AVENIDA LUIS DONALDO COLOSIO MURRIETA S/N	13	\$19.18	\$19.99	\$0.63
INMOBILIARIA CORBELI, SA DE CV	GUANAJUATO	CELAYA	EJE SUR PONIENTE JUAN PABLO II NO. 1132 SANTA MARÍA DEL REFUGIO CELAYA	4	\$19.04	\$20.08	\$0.83
SERVICIO GENESIS, SA DE CV	TABASCO	CENTRO	CARRETERA VILLAHERMOSA REFORMA KM 0+600	8	\$19.18	\$20.09	\$0.72
SERVICIO SINERGIA CEIBA, SA DE CV	TABASCO	CÁRDENAS	CARRETERA CIRCUITO DEL GOLFO CÁRDENAS-COATZACOALCOS S/N	43	\$19.18	\$20.14	\$0.71
GASOLINERA IXTACOMITAN, SA DE CV	TABASCO	CENTRO	CARRETERA LUIS GIL PÉREZ-VILLAHERMOSA NO. 403	11	\$19.18	\$20.19	\$0.81



ESTACIÓN DE
SERVICIO EL
SAUCILLO,
SA DE CV

VERACRUZ
VERACRUZ

\$18.86
por litro



Fuente: Valores estimados por Sener con información de CRE y SAT. El precio al público es un promedio de los precios registrados durante el periodo de referencia.
Notas: Marcas más representativas. Excluye zonas fronterizas con estímulo fiscal. Incluye descuentos en TAR.

INDICADORES DE GANANCIAS POR MARCA

GASOLINA REGULAR, 30 DE ENERO AL 5 DE FEBRERO DE 2020

NACIONAL (PESOS/LT)

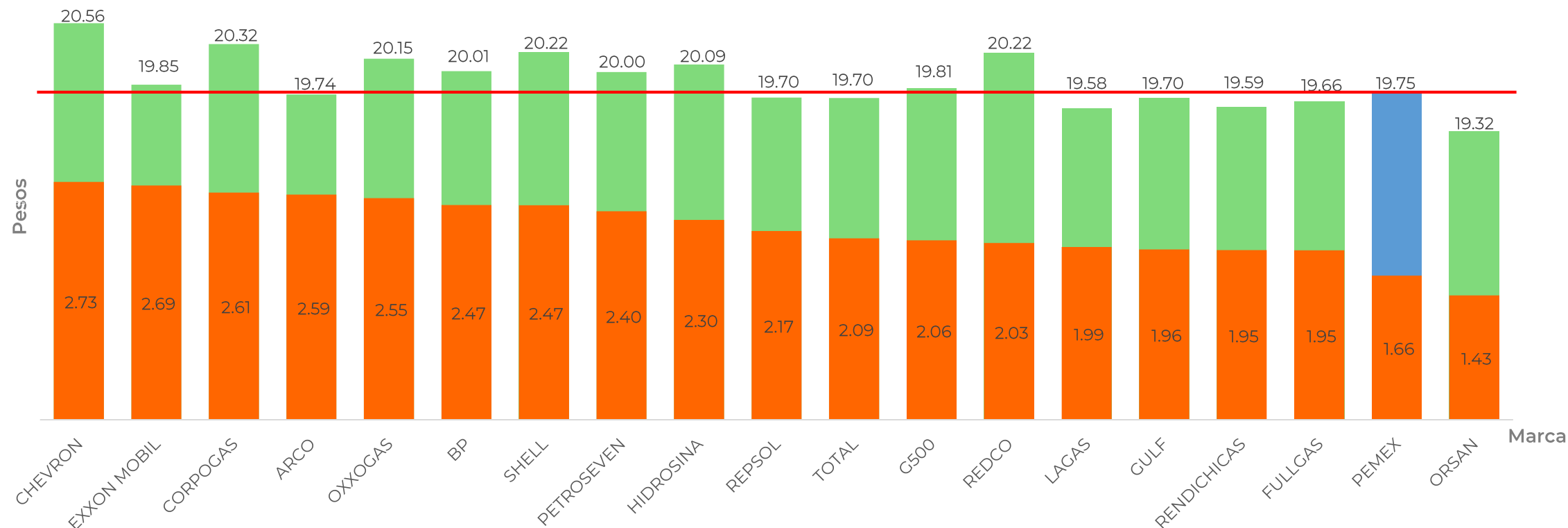


GOBIERNO DE
MÉXICO

SENER
SECRETARÍA DE ENERGÍA

ECONOMÍA
SECRETARÍA DE ECONOMÍA

PROFECO
PROCURADURÍA FEDERAL
DEL CONSUMIDOR



Fuente: Valores estimados con información de CRE y SAT.
 Notas: Marcas más representativas;
 Excluye zonas fronterizas con estímulo fiscal.
 El indicador de ganancia de las compañías importadoras
 incluye el margen al mayoreo.
 Incluye descuentos estimados en TAR.

Las cuatro marcas con precios más altos
 son:
 CHEVRON, CORPOGAS, SHELL y REDCO.

Las tres marcas con precios más bajos son:
 ORSAN, LAGAS y RENDICHICAS.

INDICADORES DE GANANCIAS POR MARCA

GASOLINA PREMIUM, 30 DE ENERO AL 5 DE FEBRERO DE 2020

NACIONAL (PESOS/LT)

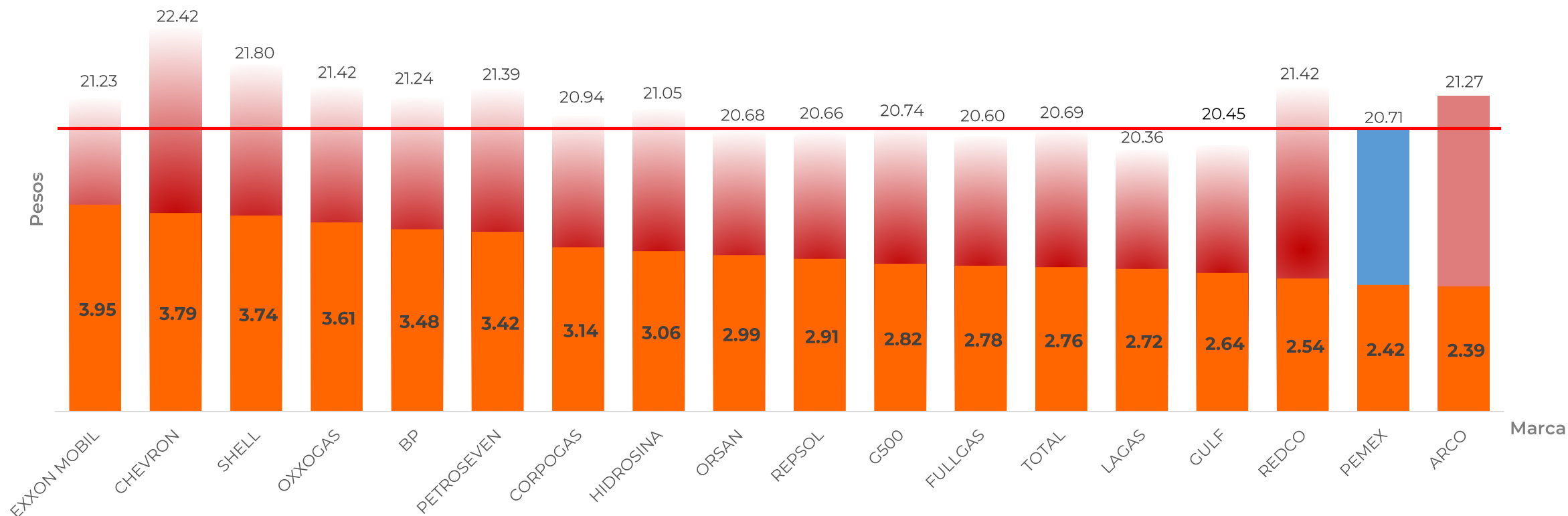


GOBIERNO DE
MÉXICO

SENER
SECRETARÍA DE ENERGÍA

ECONOMÍA
SECRETARÍA DE ECONOMÍA

PROFECO
PROCURADURÍA FEDERAL
DEL CONSUMIDOR



Fuente: Valores estimados con información de CRE y SAT.
 Notas: Marcas más representativas;
 Excluye zonas fronterizas con estímulo fiscal.
 El indicador de ganancia de las compañías importadoras
 incluye el margen al mayoreo.
 Incluye descuentos estimados en TAR.

Las cuatro marcas con precios más altos son:
 CHEVRON, SHELL, OXXOGAS y REDCO.

Las tres marcas con precios más bajos son:
 LAGAS, GULF y FULLGAS.

INDICADORES DE GANANCIAS POR MARCA

DIÉSEL, 30 DE ENERO AL 5 DE FEBRERO DE 2020

NACIONAL (PESOS/LT)

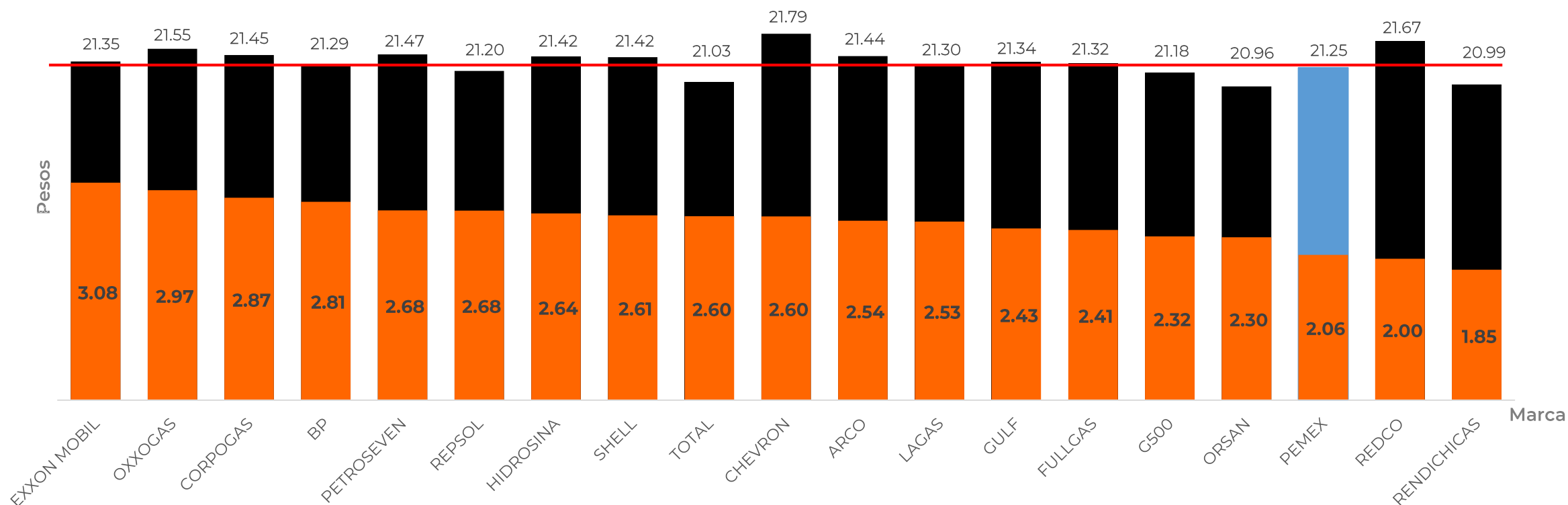


GOBIERNO DE
MÉXICO

SENER
SECRETARÍA DE ENERGÍA

ECONOMÍA
SECRETARÍA DE ECONOMÍA

PROFECO
PROCURADURÍA FEDERAL
DEL CONSUMIDOR



Fuente: Valores estimados con información de CRE y SAT.
 Notas: Marcas más representativas;
 Excluye zonas fronterizas con estímulo fiscal.
 El indicador de ganancia de las compañías importadoras
 incluye el margen al mayoreo.
 Incluye descuentos estimados en TAR.

Las tres marcas con precios más altos son:
 CHEVRON, REDCO y OXXOGAS.

Las tres marcas con precios más bajos son:
 ORSAN, RENDICHICAS y TOTAL.



**GOBIERNO DE
MÉXICO**

SENER
SECRETARÍA DE ENERGÍA

ECONOMÍA
SECRETARÍA DE ECONOMÍA

PROFECO
PROCURADURÍA FEDERAL
DEL CONSUMIDOR

ZONA METROPOLITANA DEL VALLE DE MÉXICO

INDICADORES DE GANANCIAS POR MARCA

GASOLINA REGULAR, 30 DE ENERO AL 5 DE FEBRERO DE 2020

ZONA METROPOLITANA DEL VALLE DE MÉXICO (PESOS/LT)

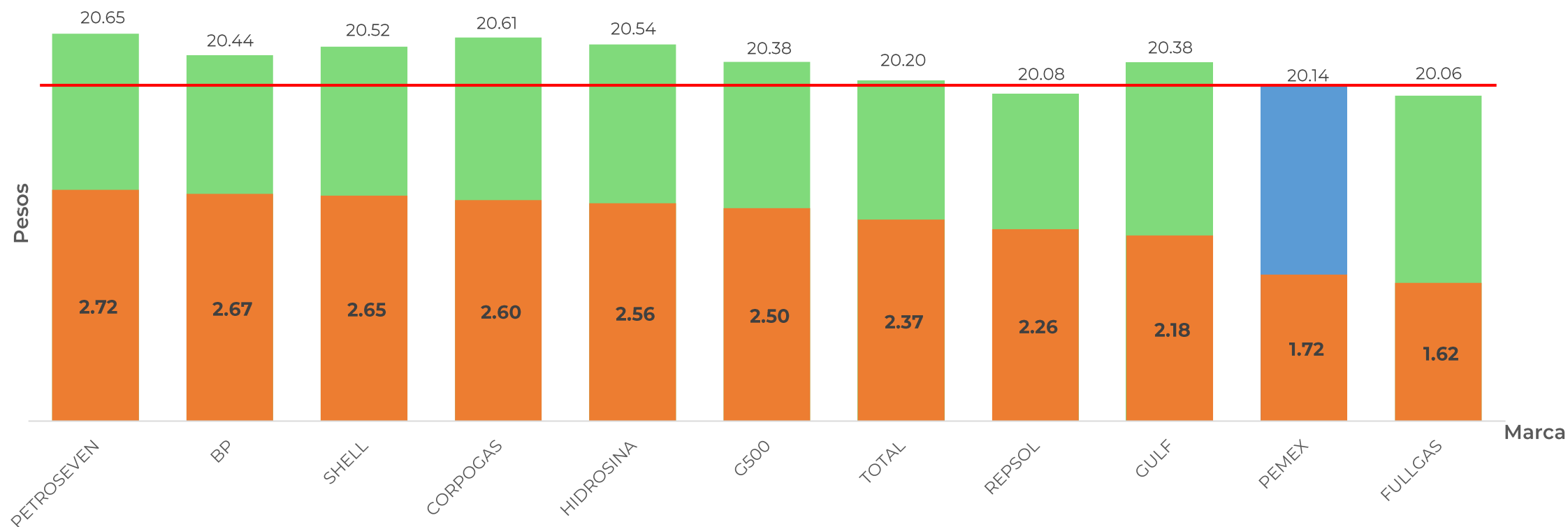


GOBIERNO DE
MÉXICO

SENER
SECRETARÍA DE ENERGÍA

ECONOMÍA
SECRETARÍA DE ECONOMÍA

PROFECO
PROCURADURÍA FEDERAL
DEL CONSUMIDOR



Fuente: Valores estimados con información de CRE y SAT.
Notas: Marcas más representativas;
Excluye zonas fronterizas con estímulo fiscal.
El indicador de ganancia de las compañías importadoras
incluye el margen al mayoreo.
Incluye descuentos estimados en TAR.

Las tres marcas con precios más altos son:
PETROSEVEN, CORPOGAS e HIDROSINA.

Las tres marcas con precios más bajos son:
FULLGAS, REPSOL y PEMEX.

INDICADORES DE GANANCIAS POR MARCA

GASOLINA PREMIUM, 30 DE ENERO AL 5 DE FEBRERO DE 2020

ZONA METROPOLITANA DEL VALLE DE MÉXICO (PESOS/LT)

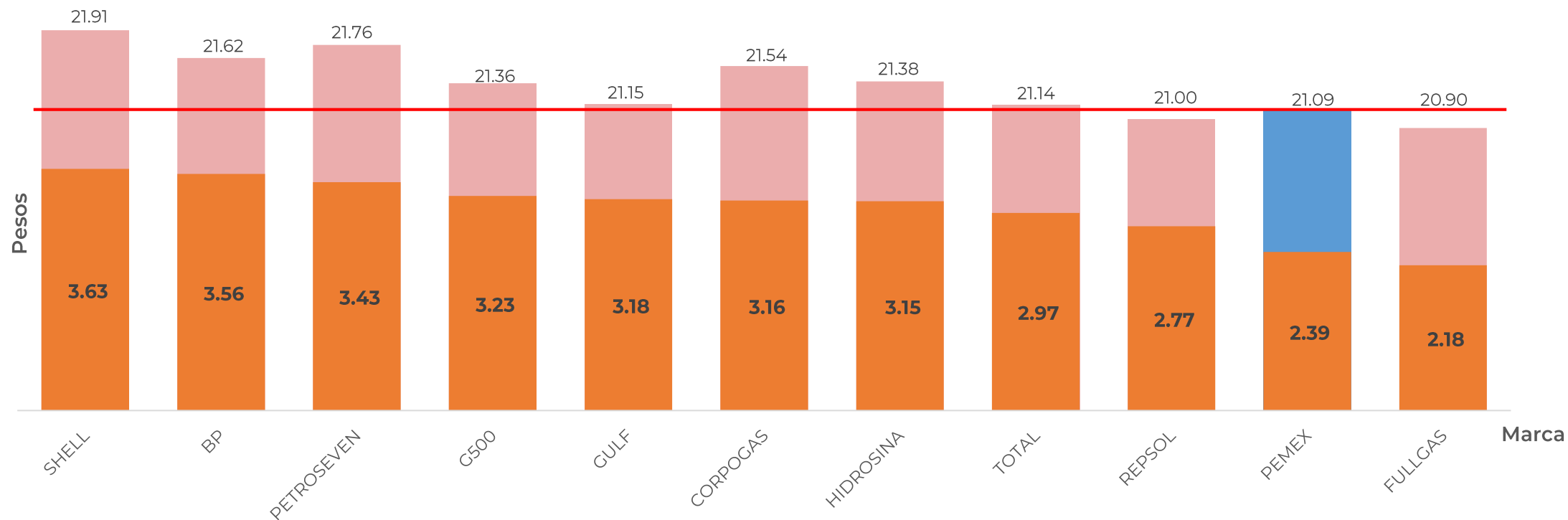


GOBIERNO DE
MÉXICO

SENER
SECRETARÍA DE ENERGÍA

ECONOMÍA
SECRETARÍA DE ECONOMÍA

PROFECO
PROCURADURÍA FEDERAL
DEL CONSUMIDOR



Fuente: Valores estimados con información de CRE y SAT.
 Notas: Marcas más representativas;
 Excluye zonas fronterizas con estímulo fiscal.
 El indicador de ganancia de las compañías importadoras
 incluye el margen al mayoreo.
 Incluye descuentos estimados en TAR.

Las tres marcas con precios más altos son:
 SHELL, PETROSEVEN y BP.

Las tres marcas con precios más bajos son:
 FULLGAS, REPSOL y PEMEX.

INDICADORES DE GANANCIAS POR MARCA

GASOLINA DIÉSEL, 30 DE ENERO AL 5 DE FEBRERO DE 2020

ZONA METROPOLITANA DEL VALLE DE MÉXICO (PESOS/LT)

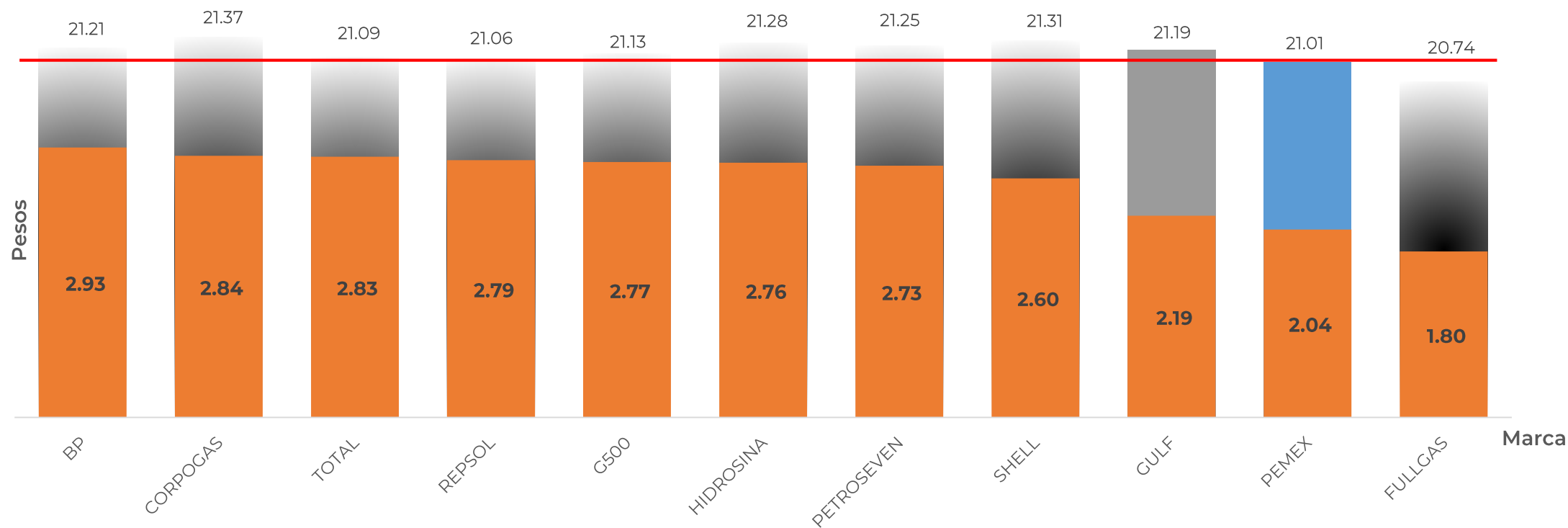


GOBIERNO DE
MÉXICO

SENER
SECRETARÍA DE ENERGÍA

ECONOMÍA
SECRETARÍA DE ECONOMÍA

PROFECO
PROCURADURÍA FEDERAL
DEL CONSUMIDOR



Fuente: Valores estimados con información de CRE y SAT.
Notas: Marcas más representativas;
Excluye zonas fronterizas con estímulo fiscal.
El indicador de ganancia de las compañías importadoras
incluye el margen al mayoreo.
Incluye descuentos estimados en TAR.

Las tres marcas con precios más altos son:
CORPOGAS, SHELL e HIDROSINA.

Las tres marcas con precios más bajos son:
FULLGAS, PEMEX y REPSOL.



**GOBIERNO DE
MÉXICO**

SENER
SECRETARÍA DE ENERGÍA

ECONOMÍA
SECRETARÍA DE ECONOMÍA

PROFECO
PROCURADURÍA FEDERAL
DEL CONSUMIDOR

ZONA METROPOLITANA DE GUADALAJARA

INDICADORES DE GANANCIAS POR MARCA

GASOLINA REGULAR, 30 DE ENERO AL 5 DE FEBRERO DE 2020

ZONA METROPOLITANA DE GUADALAJARA (PESOS/LT)

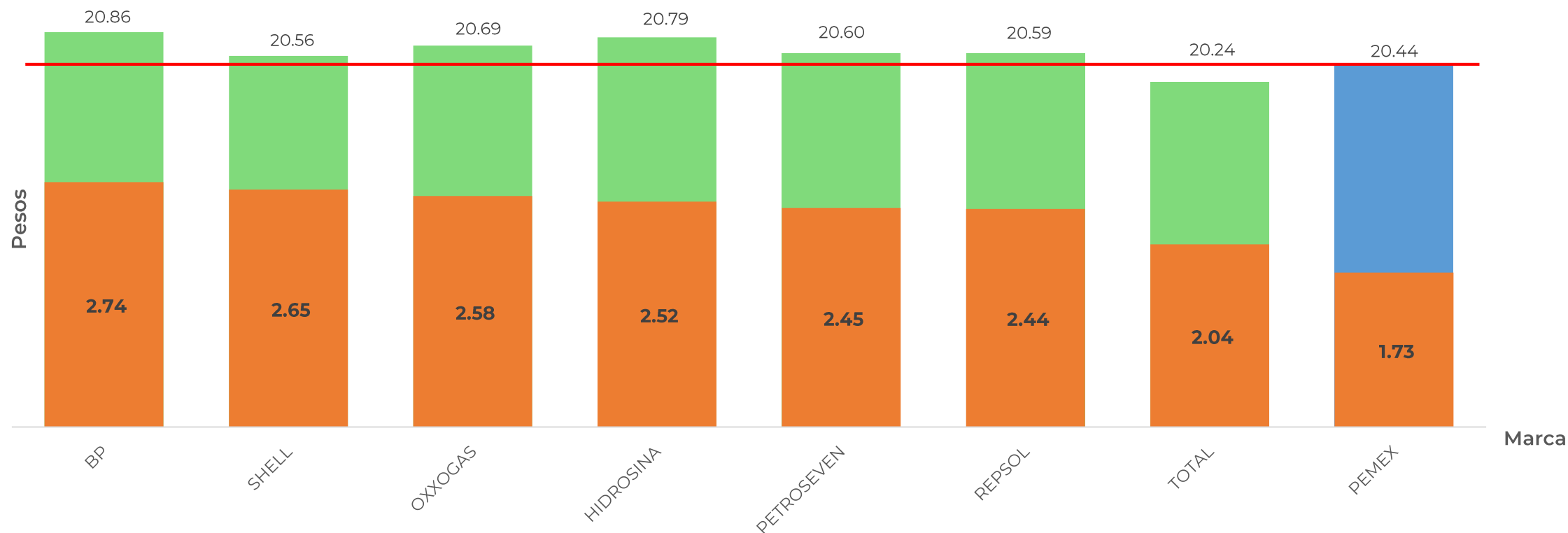


GOBIERNO DE
MÉXICO

SENER
SECRETARÍA DE ENERGÍA

ECONOMÍA
SECRETARÍA DE ECONOMÍA

PROFECO
PROCURADURÍA FEDERAL
DEL CONSUMIDOR



Fuente: Valores estimados con información de CRE y SAT.
Notas: Marcas más representativas;
Excluye zonas fronterizas con estímulo fiscal.
El indicador de ganancia de las compañías importadoras
incluye el margen al mayoreo.
Incluye descuentos estimados en TAR.

Las tres marcas con precios más altos son:
BP, HIDROSINA y OXXOGAS.

Las tres marcas con precios más bajos son:
TOTAL, PEMEX y SHELL.

INDICADORES DE GANANCIAS POR MARCA

GASOLINA PREMIUM, 30 DE ENERO AL 5 DE FEBRERO DE 2020

ZONA METROPOLITANA DE GUADALAJARA (PESOS/LT)

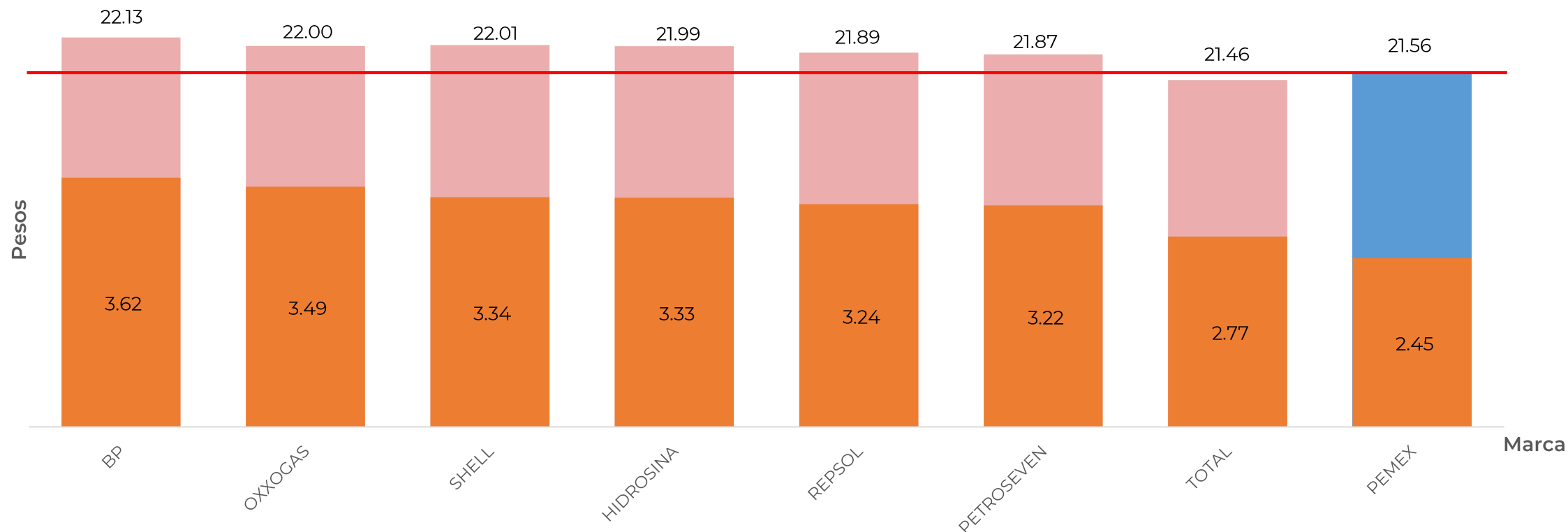


GOBIERNO DE
MÉXICO

SENER
SECRETARÍA DE ENERGÍA

ECONOMÍA
SECRETARÍA DE ECONOMÍA

PROFECO
PROCURADURÍA FEDERAL
DEL CONSUMIDOR



Fuente: Valores estimados con información de CRE y SAT.
 Notas: Marcas más representativas;
 Excluye zonas fronterizas con estímulo fiscal.
 El indicador de ganancia de las compañías importadoras
 incluye el margen al mayoreo.
 Incluye descuentos estimados en TAR.

Las tres marcas con precios más altos son:
BP, SHELL y OXXOGAS.

Las tres marcas con precios más bajos son:
TOTAL, PEMEX y PETROSEVEN.

INDICADORES DE GANANCIAS POR MARCA

DIÉSEL, 30 DE ENERO AL 5 DE FEBRERO DE 2020

ZONA METROPOLITANA DE GUADALAJARA (PESOS/LT)

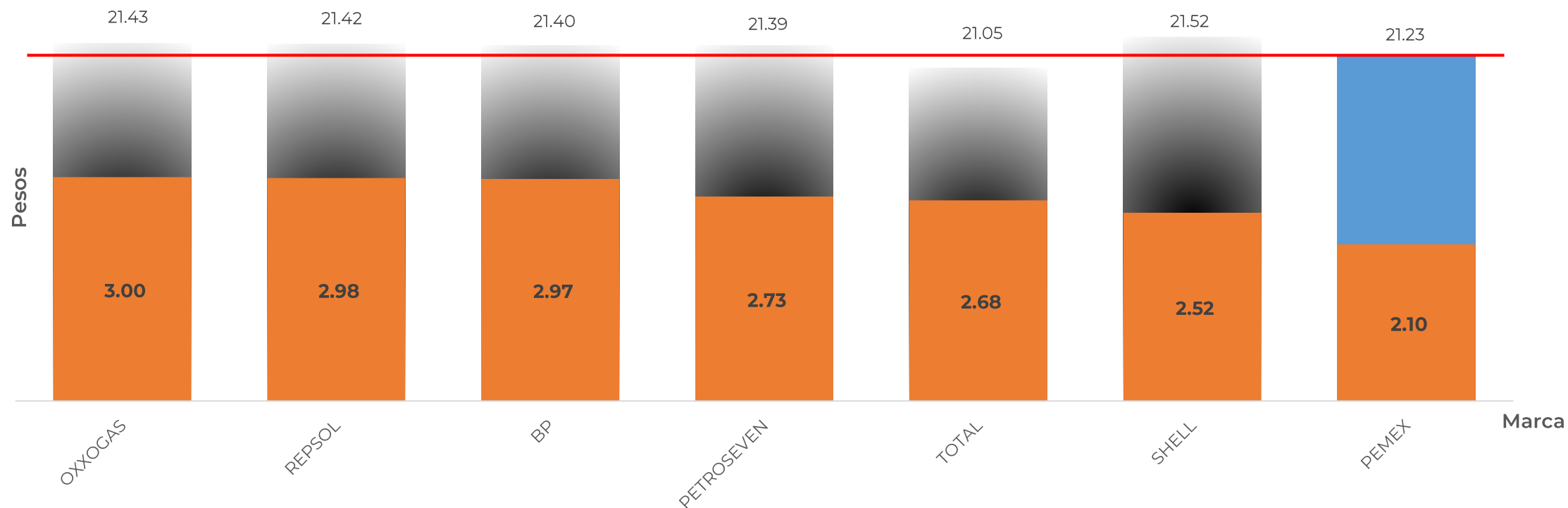


GOBIERNO DE
MÉXICO

SENER
SECRETARÍA DE ENERGÍA

ECONOMÍA
SECRETARÍA DE ECONOMÍA

PROFECO
PROCURADURÍA FEDERAL
DEL CONSUMIDOR



Fuente: Valores estimados con información de CRE y SAT.
 Notas: Marcas más representativas;
 Excluye zonas fronterizas con estímulo fiscal.
 El indicador de ganancia de las compañías importadoras
 incluye el margen al mayoreo.
 Incluye descuentos estimados en TAR.

Las tres marcas con precios más altos son:
 SHELL, OXXOGAS y REPSOL.

Las tres marcas con precios más bajos son:
 TOTAL, PEMEX y PETROSEVEN.



**GOBIERNO DE
MÉXICO**

SENER
SECRETARÍA DE ENERGÍA

ECONOMÍA
SECRETARÍA DE ECONOMÍA

PROFECO
PROCURADURÍA FEDERAL
DEL CONSUMIDOR

ZONA METROPOLITANA DE MONTERREY

INDICADORES DE GANANCIAS POR MARCA

GASOLINA REGULAR, 30 DE ENERO AL 5 DE FEBRERO DE 2020

ZONA METROPOLITANA MONTERREY (PESOS/LT)

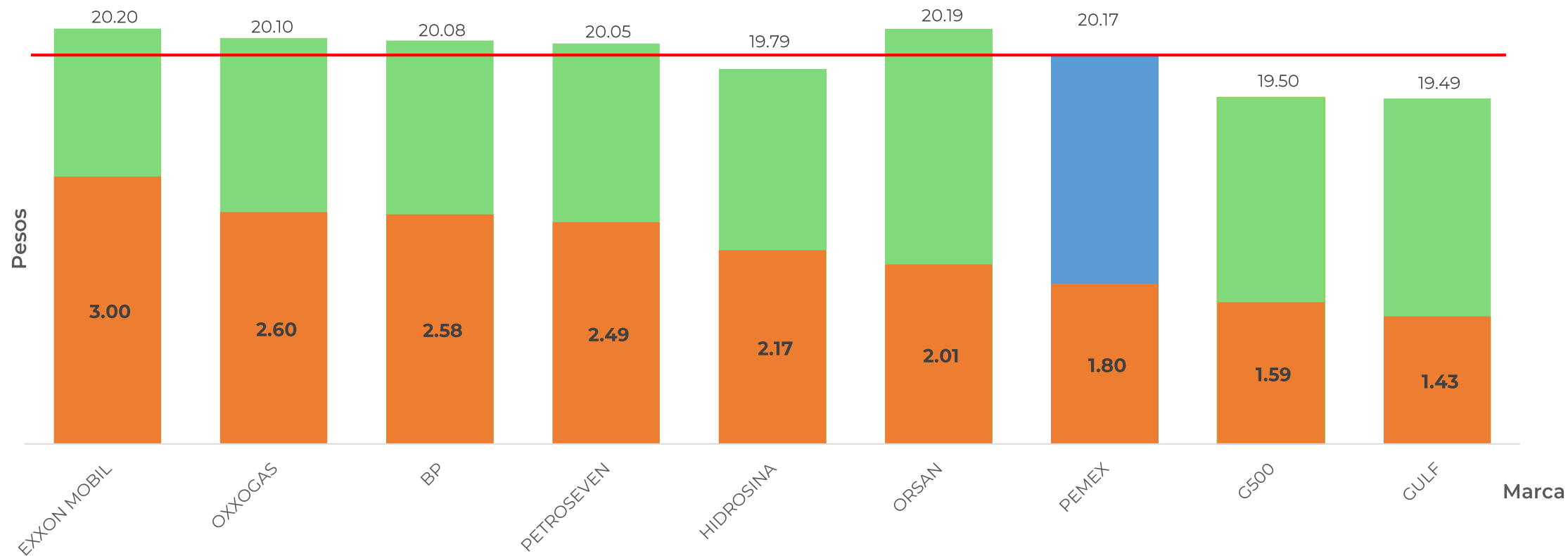


GOBIERNO DE
MÉXICO

SENER
SECRETARÍA DE ENERGÍA

ECONOMÍA
SECRETARÍA DE ECONOMÍA

PROFECO
PROCURADURÍA FEDERAL
DEL CONSUMIDOR



Fuente: Valores estimados con información de CRE y SAT.
 Notas: Marcas más representativas;
 Excluye zonas fronterizas con estímulo fiscal.
 El indicador de ganancia de las compañías importadoras
 incluye el margen al mayoreo.
 Incluye descuentos estimados en TAR.

Las tres marcas con precios más altos son:
EXXON, ORSAN y OXXOGAS.

Las tres marcas con precios más bajos son:
GULF, G500 e HIDROSINA.

INDICADORES DE GANANCIAS POR MARCA

GASOLINA PREMIUM, 30 DE ENERO AL 5 DE FEBRERO DE 2020

ZONA METROPOLITANA MONTERREY (PESOS/LT)

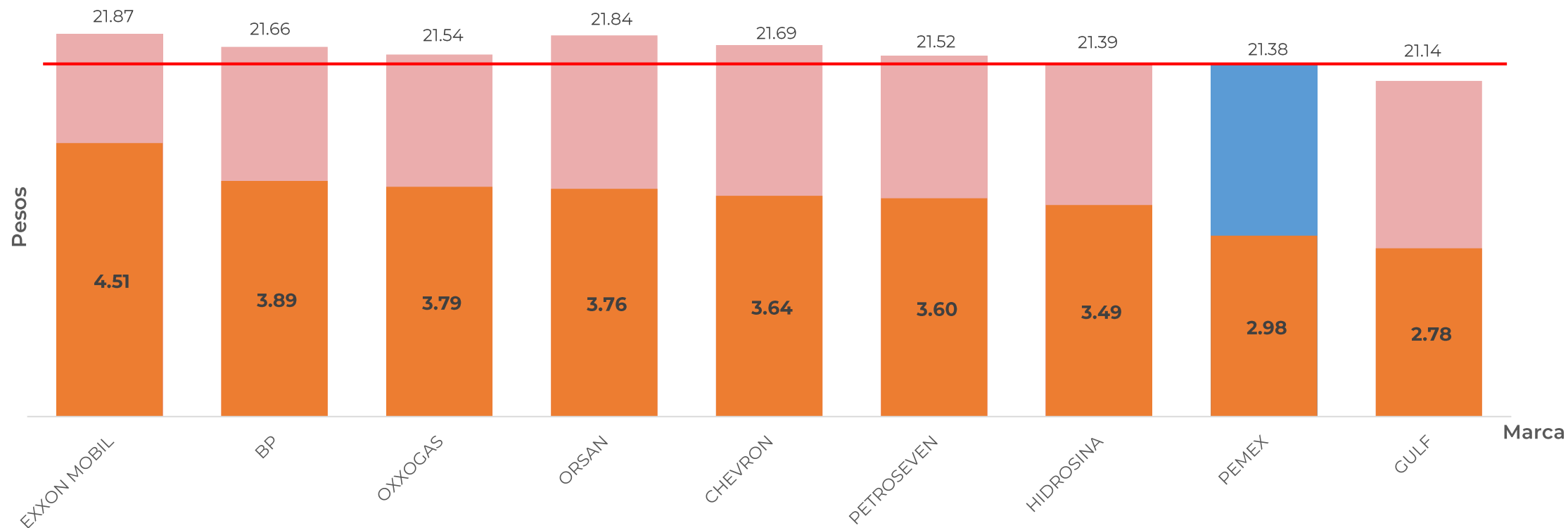


GOBIERNO DE
MÉXICO

SENER
SECRETARÍA DE ENERGÍA

ECONOMÍA
SECRETARÍA DE ECONOMÍA

PROFECO
PROCURADURÍA FEDERAL
DEL CONSUMIDOR



Fuente: Valores estimados con información de CRE y SAT.
 Notas: Marcas más representativas;
 Excluye zonas fronterizas con estímulo fiscal.
 El indicador de ganancia de las compañías importadoras
 incluye el margen al mayoreo.
 Incluye descuentos estimados en TAR.

Las tres marcas con precios más altos son:
EXXON, ORSAN y CHEVRON.

Las tres marcas con precios más bajos son:
GULF, PEMEX e HIDROSINA.

INDICADORES DE GANANCIAS POR MARCA

DIÉSEL, 30 DE ENERO AL 5 DE FEBRERO DE 2020

ZONA METROPOLITANA MONTERREY (PESOS/LT)

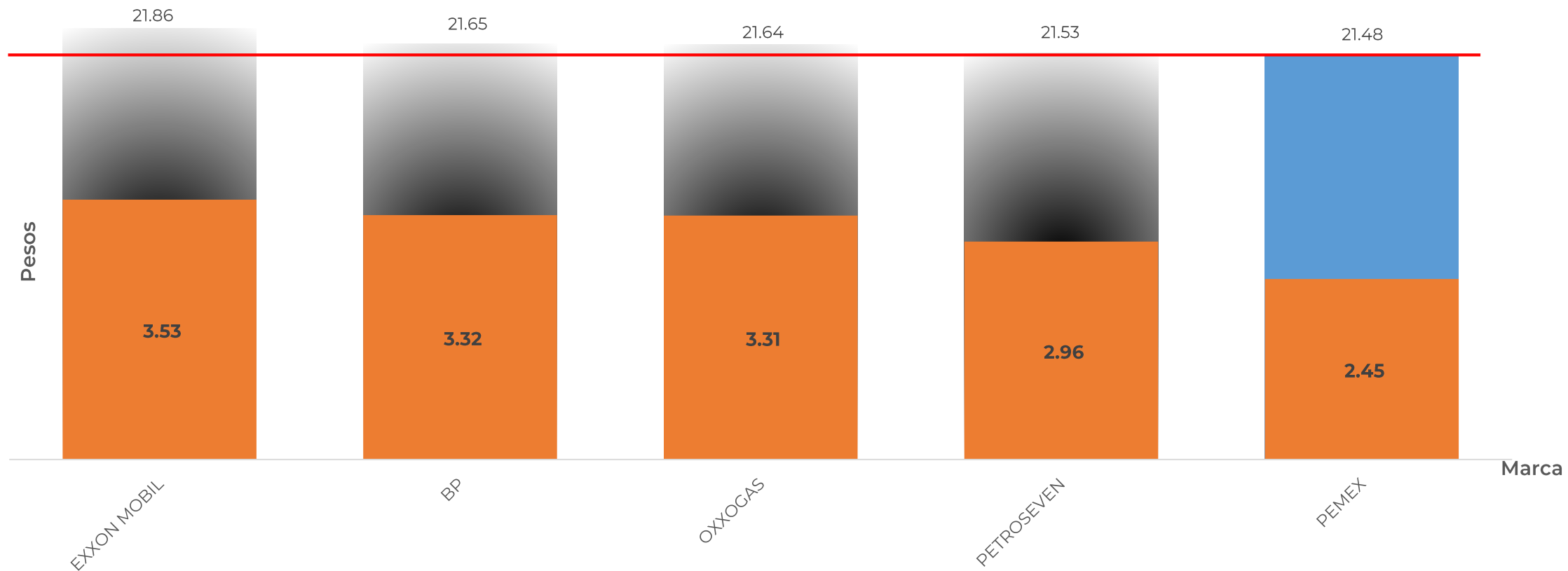


GOBIERNO DE
MÉXICO

SENER
SECRETARÍA DE ENERGÍA

ECONOMÍA
SECRETARÍA DE ECONOMÍA

PROFECO
PROCURADURÍA FEDERAL
DEL CONSUMIDOR



Fuente: Valores estimados con información de CRE y SAT.
Notas: Marcas más representativas;
Excluye zonas fronterizas con estímulo fiscal.
El indicador de ganancia de las compañías importadoras
incluye el margen al mayoreo.
Incluye descuentos estimados en TAR.

Las dos marcas con precios más altos son:
EXXON y BP.

Las dos marcas con precios más bajos son:
PEMEX y PETROSEVEN.