



# QUIÉN ES QUIÉN EN LOS PRECIOS DE LA GASOLINA

PRECIOS VIGENTES EN EL PAÍS DEL 13 AL 19 DE FEBRERO DE 2020



GOBIERNO DE  
**MÉXICO**

**SENER**  
SECRETARÍA DE ENERGÍA

**ECONOMÍA**  
SECRETARÍA DE ECONOMÍA

**PROFECO**  
PROCURADURÍA FEDERAL  
DEL CONSUMIDOR



GOBIERNO DE  
**MÉXICO**

**SENER**  
SECRETARÍA DE ENERGÍA

**ECONOMÍA**  
SECRETARÍA DE ECONOMÍA

**PROFECO**  
PROCURADURÍA FEDERAL  
DEL CONSUMIDOR

# QUIÉN ES QUIÉN

## EN LOS PRECIOS DE LA GASOLINA

Precios vigentes en el país del 13 al 19 de febrero de 2020





# QUIÉN ES QUIÉN EN LOS PRECIOS DE LA GASOLINA

ESTACIONES DE SERVICIO  
CON INDICADORES DE GANANCIA  
**MÁS ALTOS DE GASOLINA REGULAR**

Precios vigentes en el país del 13 al 19 de febrero de 2020



GOBIERNO DE  
**MÉXICO**

**SENER**  
SECRETARÍA DE ENERGÍA

**ECONOMÍA**  
SECRETARÍA DE ECONOMÍA

**PROFECO**  
PROCURADURÍA FEDERAL  
DEL CONSUMIDOR

RAZÓN SOCIAL	ENTIDAD	MUNICIPIO	DOMICILIO	KM A LA TERMINAL	PRECIO TERMINAL	PRECIO PÚBLICO PROMEDIO	INDICADOR GANANCIA
NOGALES ENERGÉTICOS, SA DE CV	SONORA	IMURIS	HÉCTOR LIZÁRRAGA NO. 59	24	\$16.11	\$20.59	\$3.79
PETROPLAZAS, SA DE CV	SINALOA	MAZATLÁN	AVENIDA SABALO CERRITOS FRACCIONAMIENTO CERRITOS RESORT S/N	20	\$16.11	\$20.56	\$3.77
GRUPO PROLGAS, SA DE CV	JALISCO	ZAPOPAN	ANILLO PERIFÉRICO SUR NO. 2100 FRACCIONAMIENTO PASEOS DEL SOL ZAPOPAN	10	\$16.13	\$20.51	\$3.72
PETROPLAZAS, SA DE CV	SINALOA	MAZATLÁN	MAXIPISTA MAZATLÁN-CULIACÁN KM 10.7 S/N	58	\$16.11	\$20.46	\$3.61
SERVICIO SAN JUAN, SA DE CV	MÉXICO	TLALNEPANTLA	CARRETERA MÉXICO-LAREDO KM 3	5	\$16.13	\$20.45	\$3.66
PETROPLAZAS, SA DE CV	SINALOA	MAZATLÁN	AVENIDA MARINA MAZATLÁN 2216	11	\$16.11	\$20.44	\$3.67
SERVICIOS CHACHALACAS, SA DE CV	SINALOA	MAZATLÁN	AVENIDA BENEMERITO DE LAS AMÉRICAS NO. 1401	7	\$16.11	\$20.42	\$3.65
SERVICOM DE LA COSTA DEL PACIFICO, SA DE CV	SINALOA	MAZATLÁN	AVENIDA DE LA MARINA NO. 6107	10	\$16.11	\$20.42	\$3.65
COMERCIALIZADORA OPTIMOS, SA DE CV	MICHOACÁN	YURÉCUARO	TRAMO CARRETERO ESTACIÓN PATY-VISTA HERMOSA KM 14	65	\$16.13	\$20.35	\$3.49
DISTRIBUIDORA GUAYMAS EMPALME, SA DE CV	SONORA	GUAYMAS	CARRETERA INTERNACIONAL NO. 15 EMPALME GMS 118.500 SN	3	\$16.11	\$20.29	\$3.54



**NOGALES  
ENERGÉTICOS,  
SA DE CV**

IMURIS  
SONORA

**\$20.59**  
por litro



Fuente: Valores estimados por Sener con información de CRE y SAT. El precio al público es un promedio de los precios registrados durante el periodo de referencia.  
Notas: Marcas más representativas. Excluye zonas fronterizas con estímulo fiscal. Incluye descuentos en TAR.



# QUIÉN ES QUIÉN EN LOS PRECIOS DE LA GASOLINA

ESTACIONES DE SERVICIO  
CON INDICADORES DE GANANCIA  
**MÁS BAJOS DE GASOLINA REGULAR**

Precios vigentes en el país del 13 al 19 de febrero de 2020



GOBIERNO DE  
**MÉXICO**

**SENER**  
SECRETARÍA DE ENERGÍA

**ECONOMÍA**  
SECRETARÍA DE ECONOMÍA

**PROFECO**  
PROCURADURÍA FEDERAL  
DEL CONSUMIDOR

RAZÓN SOCIAL	ENTIDAD	MUNICIPIO	DOMICILIO	KM A LA TERMINAL	PRECIO TERMINAL	PRECIO PÚBLICO PROMEDIO	INDICADOR GANANCIA
OPERADORA DE COMBUSTIBLES DE CHIAPAS, SA DE CV	CHIAPAS	TUXTLA GUTIÉRREZ	LIBRAMIENTO SUR ORIENTE NO. 1427	15	\$17.75	\$18.04	\$0.18
ESTACIÓN DE SERVICIO DEL SURESTE, SA DE CV	TABASCO	COMALCALCO	BOULEVARD ADOLFO LÓPEZ MATEOS NO. 300	15	\$17.65	\$18.09	\$0.25
HUMBERTO SÁNCHEZ GARCÍA	HIDALGO	TEZONTEPEC	CARRETERA TEZONTEPEC-TINACO KM 3	15	\$17.91	\$18.32	\$0.26
AUTO SERVICIO COAHUILA, SA DE CV	COAHUILA	MONCLOVA	CARRETERA 57 KM 183+300	16	\$18.09	\$18.41	\$0.21
SERVICIO FEKAR, SA DE CV	QUERÉTARO	CORREGIDORA	BOULEVARD DE LAS AMÉRICAS NO. 960, FRACCIÓN I DE LAS PARCELA 70 Z-8 P1/2	16	\$18.12	\$18.45	\$0.22
COMBUSTIBLES Y LUBRICANTES NUEVA ALMADEN, SA DE CV	COAHUILA	MONCLOVA	BOULEVARD FRANCISCO I. MADERO NO. 1402	16	\$18.09	\$18.47	\$0.26
DISTRIBUIDORA DE GASES Y COMBUSTIBLES KAMAR, SA DE CV	COAHUILA	MONCLOVA	HIDALGO ESQUINA GARITA NO. 600	16	\$18.09	\$18.47	\$0.26
DISTRIBUIDORA DE GASES Y COMBUSTIBLES KAMAR, SA DE CV	COAHUILA	MONCLOVA	BOULEVARD HAROLD R. PAPE NO. 1601	16	\$18.09	\$18.47	\$0.26
COMBUSTIBLES Y LUBRICANTES NUEVA ALMADEN, SA DE CV	COAHUILA	MONCLOVA	BOULEVARD SAN JOSÉ NO. 419	16	\$18.09	\$18.47	\$0.26
COSTCO GAS, SA DE CV	GUANAJUATO	CELAYA	MANUEL OROZCO Y BERRA NO. 901	16	\$18.18	\$18.54	\$0.25



OPERADORA DE  
COMBUSTIBLES DE  
CHIAPAS,  
SA DE CV

TUXTLA GUTIÉRREZ  
CHIAPAS

**\$18.04**  
por litro



Fuente: Valores estimados por Sener con información de CRE y SAT. El precio al público es un promedio de los precios registrados durante el periodo de referencia.  
Notas: Marcas más representativas. Excluye zonas fronterizas con estímulo fiscal. Incluye descuentos en TAR.



# QUIÉN ES QUIÉN EN LOS PRECIOS DE LA GASOLINA

ESTACIONES DE SERVICIO  
CON INDICADORES DE GANANCIA  
**MÁS ALTOS DE GASOLINA PREMIUM**

Precios vigentes en el país del 13 al 19 de febrero de 2020



GOBIERNO DE  
MÉXICO

SENER  
SECRETARÍA DE ENERGÍA

ECONOMÍA  
SECRETARÍA DE ECONOMÍA

PROFECO  
PROCURADURÍA FEDERAL  
DEL CONSUMIDOR

RAZÓN SOCIAL	ENTIDAD	MUNICIPIO	DOMICILIO	KM A LA TERMINAL	PRECIO TERMINAL	PRECIO PÚBLICO PROMEDIO	INDICADOR GANANCIA
ORSAN DEL NORTE, SA DE CV	NUEVO LEÓN	APODACA	CARRETERA MIGUEL ALEMÁN KM 24	38	\$16.47	\$22.06	\$4.71
ESTACIONES DE SERVICIO, SA DE CV	GUANAJUATO	SAN MIGUEL DE ALLENDE	KM 1 DE LA CARRETERA A CELAYA	46	\$16.47	\$22.04	\$4.69
ORSAN DEL NORTE, SA DE CV	NUEVO LEÓN	MONTEMORELOS	AVENIDA CARLOS CANTÚ PONIENTE NO. 704	65	\$16.47	\$22.04	\$4.65
HIDROCARBUROS Y GASOLINAS DE LEÓN, SA DE CV	GUANAJUATO	LEÓN	BOULEVARD JUAN ALONSO DE TORRES NO. 3925	16	\$16.47	\$21.99	\$4.70
COMERCIALIZADORA DE HIDROCARBUROS DE LEÓN, SA DE CV	GUANAJUATO	LEÓN	BOULEVARD JUAN ALONSO DE TORRES NO. 4008	17	\$16.47	\$21.99	\$4.70
GRUPO SECA GASOLINERAS SA DE CV	GUANAJUATO	SAN FRANCISCO DEL RINCÓN	BOULEVARD AQUILES SERDÁN NO. 913	18	\$16.47	\$21.99	\$4.70
GRUPO SECA GASOLINERAS SA DE CV	GUANAJUATO	SAN FRANCISCO DEL RINCÓN	BOULEVARD JOSEFA ORTÍZ DE DOMÍNGUEZ 754 NORTE	18	\$16.47	\$21.99	\$4.70
UNIDAD DE GASOLINERAS, SA DE CV	AGUASCALIENTES	AGUASCALIENTES	CARRETERA PANAM SUR KM 115.330	7	\$16.47	\$21.99	\$4.69
GRUPO SECA GASOLINERAS SA DE CV	GUANAJUATO	LEÓN	BOULEVARD HIDALGO NO. 1038	11	\$16.47	\$21.97	\$4.68
ROCAGAS, SA DE CV	GUANAJUATO	LEÓN	BOULEVARD PASEO DE LOS INSURGENTES NO. 403	7	\$16.47	\$21.97	\$4.68



ORSAN DEL NORTE,  
SA DE CV

APODACA  
NUEVO LEÓN

**\$22.06**  
por litro



Fuente: Valores estimados por Sener con información de CRE y SAT. El precio al público es un promedio de los precios registrados durante el periodo de referencia.  
Notas: Marcas más representativas. Excluye zonas fronterizas con estímulo fiscal. Incluye descuentos en TAR.





# QUIÉN ES QUIÉN EN LOS PRECIOS DE LA GASOLINA

ESTACIONES DE SERVICIO  
CON INDICADORES DE GANANCIA  
**MÁS BAJOS DE GASOLINA PREMIUM**

Precios vigentes en el país del 13 al 19 de febrero de 2020



GOBIERNO DE  
**MÉXICO**

**SENER**  
SECRETARÍA DE ENERGÍA

**ECONOMÍA**  
SECRETARÍA DE ECONOMÍA

**PROFECO**  
PROCURADURÍA FEDERAL  
DEL CONSUMIDOR

RAZÓN SOCIAL	ENTIDAD	MUNICIPIO	DOMICILIO	KM A LA TERMINAL	PRECIO TERMINAL	PRECIO PÚBLICO PROMEDIO	INDICADOR GANANCIA
OPERADORA DE COMBUSTIBLES VILLAFUERTE, SA DE CV	HIDALGO	SINGUILUCAN	CARRETERA FEDERAL PACHUCA-TULANCINGO KM 34.7	35	\$17.83	\$18.38	\$0.37
SERVICIO TAYFER, SA DE CV	HIDALGO	ZEMPOALA	CARRETERA PACHUCA-CD. SAHAGÚN KM 18	16	\$17.83	\$18.46	\$0.48
SERVICIO VERA, SA DE CV	HIDALGO	SANTIAGO TULANTEPEC	CARRETERA MÉXICO TUXPAN KM 84.5	41	\$17.83	\$18.51	\$0.47
SERVICIO EL ONCE, SA DE CV	HIDALGO	MINERAL DE LA REFORMA	AVENIDA DE LOS ARBOLES NO. 222	6	\$17.83	\$18.51	\$0.52
GASOLINERA SOLIDARIDAD, SA DE CV	NUEVO LEÓN	MONTERREY	LUIS DONALDO COLOSIO NO. 500-A	22	\$18.14	\$18.74	\$0.45
GASOLINERÍA SOLIDARIDAD II, SA DE CV	NUEVO LEÓN	MONTERREY	AVENIDA ASTROS NO. 701	21	\$18.14	\$18.74	\$0.46
ENERGÍA Y SERVICIOS COORDINADOS, SA DE CV	COAHUILA	TORREÓN	CALZADA CUAUHTÉMOC NO. 1581	5	\$18.28	\$18.91	\$0.49
COMBU-EXPRESS, SA DE CV	NAYARIT	TEPIC	AGUAMILPA NO. 354 NORTE CIUDAD INDUSTRIAL TEPIC NAYARIT	1	\$18.48	\$18.99	\$0.38
COMBU-EXPRESS, SA DE CV	NAYARIT	TEPIC	BOULEVARD LUIS DONALDO COLOSIO NO. 814	3	\$18.48	\$18.99	\$0.38
LA CANTERA GASO, SA DE CV	NAYARIT	TEPIC	CARRETERA TEPIC-AGUAMILPA NO. 1140	3	\$18.48	\$19.08	\$0.46



OPERADORA DE  
COMBUSTIBLES  
VILLAFUERTE,  
SA DE CV

SINGUILUCAN  
HIDALGO

**\$18.38**

por litro



Fuente: Valores estimados por Sener con información de CRE y SAT. El precio al público es un promedio de los precios registrados durante el periodo de referencia.  
Notas: Marcas más representativas. Excluye zonas fronterizas con estímulo fiscal. Incluye descuentos en TAR.



# QUIÉN ES QUIÉN EN LOS PRECIOS DE LA GASOLINA

ESTACIONES DE SERVICIO  
CON INDICADORES DE GANANCIA  
**MÁS ALTOS DE DIÉSEL**

Precios vigentes en el país del 13 al 19 de febrero de 2020



GOBIERNO DE  
**MÉXICO**

**SENER**  
SECRETARÍA DE ENERGÍA

**ECONOMÍA**  
SECRETARÍA DE ECONOMÍA

**PROFECO**  
PROCURADURÍA FEDERAL  
DEL CONSUMIDOR

RAZÓN SOCIAL	ENTIDAD	MUNICIPIO	DOMICILIO	KM A LA TERMINAL	PRECIO TERMINAL	PRECIO PÚBLICO PROMEDIO	INDICADOR GANANCIA
2PM, SA DE CV	MÉXICO	AMATEPEC	KM 1 LIBRAMIENTO NORTE DE AMATEPEC	146	\$16.85	\$22.09	\$4.31
MEGA GASOLINERAS, SA DE CV	GUANAJUATO	GUANAJUATO	AVENIDA SANTA FE NO. 52, COLONIA EJIDO YERBABUENA PARCELA NÚMERO 22 Z - 1 P - 3 / 4	59	\$17.45	\$22.09	\$3.86
ESTACIONES DE SERVICIO, SA DE CV	GUANAJUATO	SAN MIGUEL DE ALLENDE	KM 1 DE LA CARRETERA A CELAYA	46	\$17.33	\$22.05	\$3.94
MEGA GASOLINERAS, SA DE CV	GUANAJUATO	PÉNJAMO	BOULEVARD LÁZARO CÁRDENAS NO. 51	67	\$17.45	\$21.99	\$3.77
ESTACIONES DE SERVICIO, SA DE CV	QUERÉTARO	EL MARQUÉS	CARRETERA EL COLORADO - BERNAL KM 1.5	26	\$17.33	\$21.89	\$3.85
ESTACIONES DE SERVICIO, SA DE CV	QUERÉTARO	EL MARQUÉS	CARRETERA ESTATAL NO. 100	28	\$17.33	\$21.89	\$3.84
NOGALES ENERGÉTICOS, SA DE CV	SONORA	IMURIS	HÉCTOR LIZÁRRAGA NO. 59	24	\$17.48	\$21.89	\$3.73
MEGA GASOLINERAS, SA DE CV	GUANAJUATO	SAN MIGUEL DE ALLENDE	CARRETERA FEDERAL 51 TRAMO SAN MIGUEL DE ALLENDE - CELAYA	47	\$17.45	\$21.89	\$3.71
MEGA GASOLINERAS, SA DE CV	GUANAJUATO	SILAO	CARRETERA ESTATAL SILAO - ROMITA KM 1+650	48	\$17.45	\$21.89	\$3.71
ORSAN DEL NORTE, SA DE CV	NUEVO LEÓN	MONTEMORELOS	AVENIDA CARLOS CANTÚ PONIENTE NO. 704	65	\$17.33	\$21.87	\$3.77



2PM,  
SA DE CV

AMATEPEC  
MÉXICO

**\$22.09**  
por litro



Fuente: Valores estimados por Sener con información de CRE y SAT. El precio al público es un promedio de los precios registrados durante el periodo de referencia.  
Notas: Marcas más representativas. Excluye zonas fronterizas con estímulo fiscal. Incluye descuentos en TAR.



# QUIÉN ES QUIÉN EN LOS PRECIOS DE LA GASOLINA

ESTACIONES DE SERVICIO  
CON INDICADORES DE GANANCIA  
**MÁS BAJOS DE DIÉSEL**

Precios vigentes en el país del 13 al 19 de febrero de 2020



GOBIERNO DE  
**MÉXICO**

**SENER**  
SECRETARÍA DE ENERGÍA

**ECONOMÍA**  
SECRETARÍA DE ECONOMÍA

**PROFECO**  
PROCURADURÍA FEDERAL  
DEL CONSUMIDOR

RAZÓN SOCIAL	ENTIDAD	MUNICIPIO	DOMICILIO	KM A LA TERMINAL	PRECIO TERMINAL	PRECIO PÚBLICO PROMEDIO	INDICADOR GANANCIA
OPERADORA DE COMBUSTIBLES VILLAFUERTE, SA DE CV	HIDALGO	SINGUILUCAN	CARRETERA FEDERAL PACHUCA-TULANCINGO KM 34.7	35	\$18.47	\$19.17	\$0.50
SERVICIO EL ONCE, SA DE CV	HIDALGO	MINERAL DE LA REFORMA	AVENIDA DE LOS ARBOLES NO. 222	6	\$18.47	\$19.18	\$0.55
GASO PLUS DE HIDALGO, SA DE CV	HIDALGO	TEZONTEPEC	AVENIDA VENUSTIANO CARRANZA NO. 4	29	\$18.83	\$19.22	\$0.25
SERVICIO GONZÁLEZ AVILA, SA DE CV	MÉXICO	TECÁMAC	CARRETERA DE LOS REYES ZUMPANGO KM 5	40	\$18.59	\$19.23	\$0.44
PRODUCTOS REFINADOS DE CHIAPAS, SA DE CV	CHIAPAS	TUXTLA GUTIÉRREZ	BOULEVARD BELISARIO DOMÍNGUEZ NO. 4588	2	\$18.67	\$19.25	\$0.44
ROBERTO JACINTO ROBLES RAMÍREZ	CHIAPAS	TUXTLA GUTIÉRREZ	BOULEVARD BELISARIO DOMÍNGUEZ NO. 1265	6	\$18.67	\$19.25	\$0.44
COMERCIALIZADORA NANDALUMI, SA DE CV	CHIAPAS	TUXTLA GUTIÉRREZ	LIBRAMIENTO SUR PONIENTE NO. 3358	6	\$18.67	\$19.25	\$0.44
AUTO CENTRO BOULEVARD, SA DE CV	CHIAPAS	TUXTLA GUTIÉRREZ	LIBRAMIENTO SUR PONIENTE NO. 3459	7	\$18.67	\$19.25	\$0.44
SERVICIOS GLAMA, SA DE CV	MÉXICO	TECÁMAC	AUTOPISTA MÉXICO-PACHUCA KM 31.95	34	\$18.59	\$19.31	\$0.53
GRUPO ENERGÉTICO LA PIRAMIDE, SA DE CV	TABASCO	CUNDUACÁN	CARRETERA ESTATAL LA ISLA-DOS BOCAS KM 16+500 RIA PECHUCALCO 1RA SECC. S/N	31	\$18.56	\$19.35	\$0.59



OPERADORA DE COMBUSTIBLES VILLAFUERTE, SA DE CV

SINGUILUCAN HIDALGO

**\$19.17**  
por litro



Fuente: Valores estimados por Sener con información de CRE y SAT. El precio al público es un promedio de los precios registrados durante el periodo de referencia.  
Notas: Marcas más representativas. Excluye zonas fronterizas con estímulo fiscal. Incluye descuentos en TAR.



# INDICADORES DE GANANCIAS POR MARCA

## GASOLINA REGULAR, 13 AL 19 DE FEBRERO DE 2020

### NACIONAL (PESOS/LT)

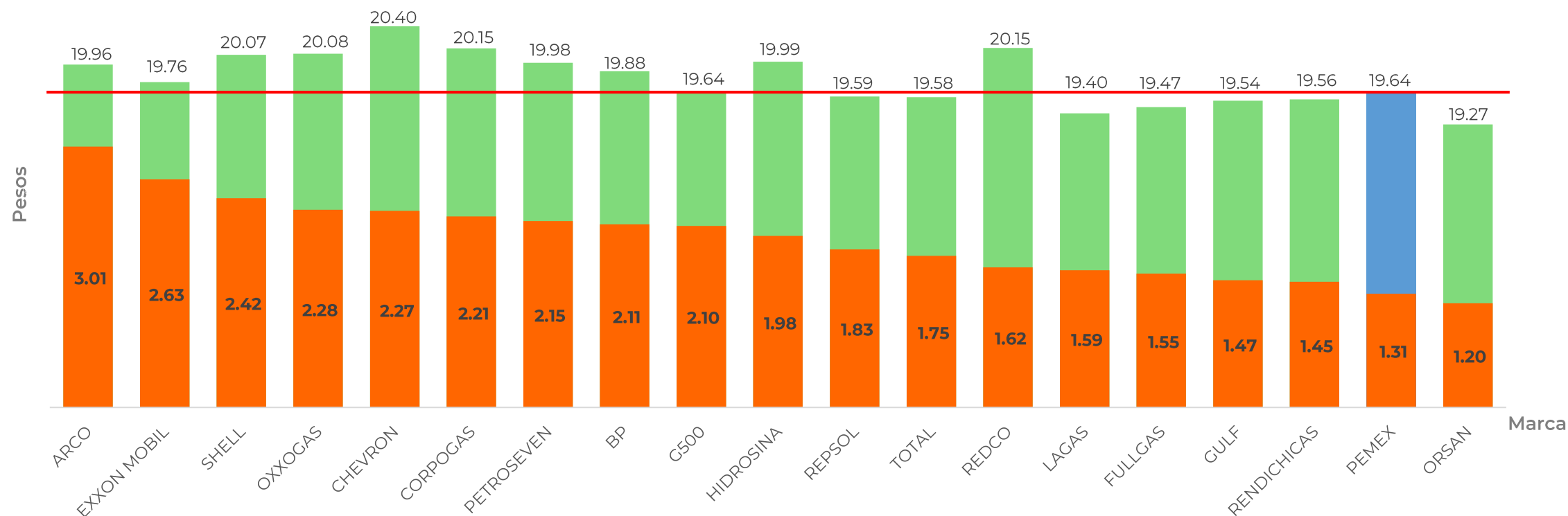


GOBIERNO DE  
MÉXICO

SENER  
SECRETARÍA DE ENERGÍA

ECONOMÍA  
SECRETARÍA DE ECONOMÍA

PROFECO  
PROCURADURÍA FEDERAL  
DEL CONSUMIDOR



Fuente: Valores estimados con información de CRE y SAT.  
 Notas: Marcas más representativas;  
 Excluye zonas fronterizas con estímulo fiscal.  
 El indicador de ganancia de las compañías importadoras  
 incluye el margen al mayoreo.  
 Incluye descuentos estimados en TAR.

Las cuatro marcas con precios más altos son:  
 CHEVRON, CORPOGAS, REDCO y  
 OXXOGAS.

Las tres marcas con precios más bajos son:  
 ORSAN, LAGAS y FULLGAS.

# INDICADORES DE GANANCIAS POR MARCA

## GASOLINA PREMIUM, 13 AL 19 DE FEBRERO DE 2020

### NACIONAL (PESOS/LT)

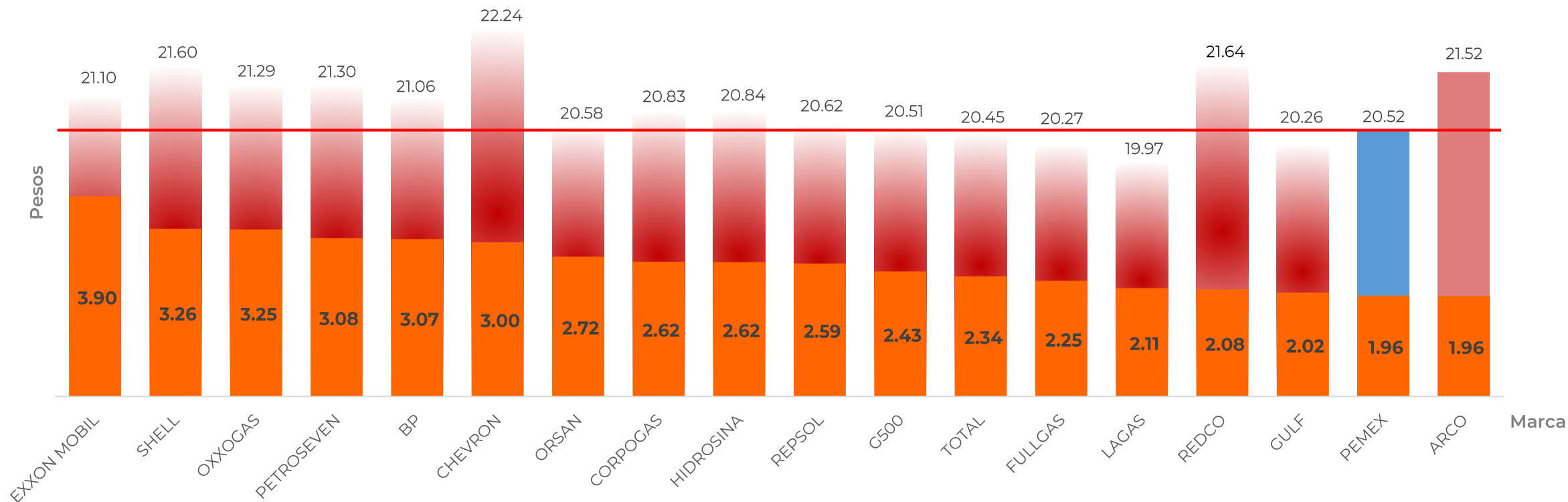


GOBIERNO DE  
MÉXICO

SENER  
SECRETARÍA DE ENERGÍA

ECONOMÍA  
SECRETARÍA DE ECONOMÍA

PROFECO  
PROCURADURÍA FEDERAL  
DEL CONSUMIDOR



Fuente: Valores estimados con información de CRE y SAT.  
 Notas: Marcas más representativas;  
 Excluye zonas fronterizas con estímulo fiscal.  
 El indicador de ganancia de las compañías importadoras  
 incluye el margen al mayoreo.  
 Incluye descuentos estimados en TAR.

Las tres marcas con precios más altos son:  
CHEVRON, REDCO y SHELL.

Las tres marcas con precios más bajos son:  
LAGAS, GULF y FULLGAS.

# INDICADORES DE GANANCIAS POR MARCA

## DIÉSEL, 13 AL 19 DE FEBRERO DE 2020

### NACIONAL (PESOS/LT)

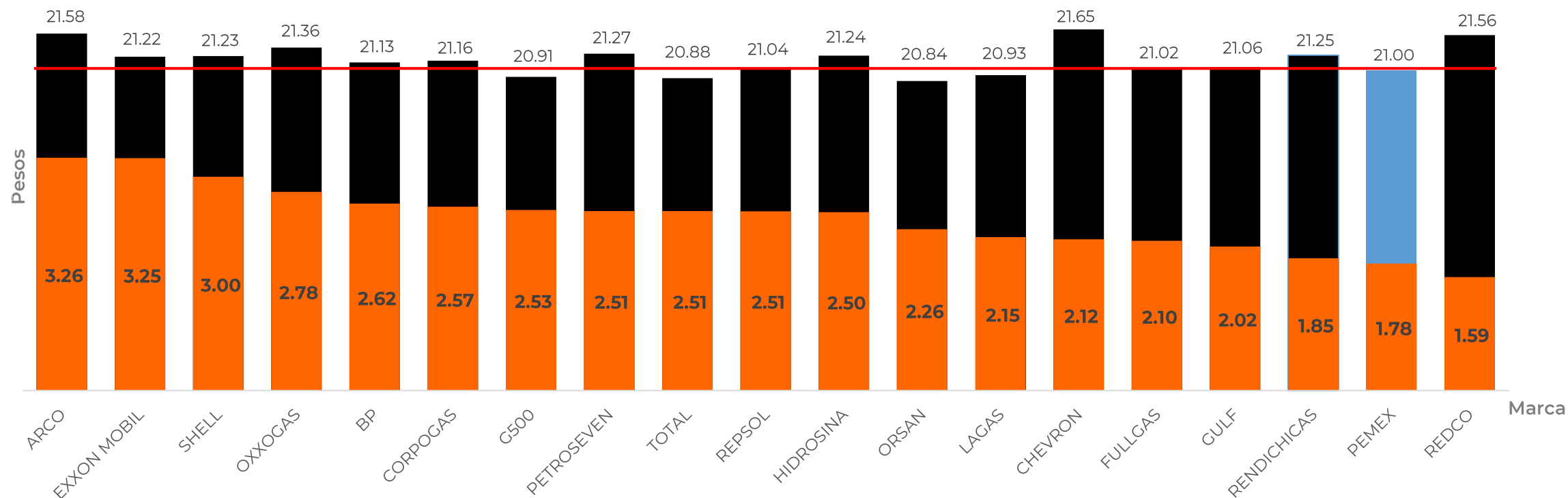


GOBIERNO DE  
MÉXICO

SENER  
SECRETARÍA DE ENERGÍA

ECONOMÍA  
SECRETARÍA DE ECONOMÍA

PROFECO  
PROCURADURÍA FEDERAL  
DEL CONSUMIDOR



Fuente: Valores estimados con información de CRE y SAT.  
 Notas: Marcas más representativas;  
 Excluye zonas fronterizas con estímulo fiscal.  
 El indicador de ganancia de las compañías importadoras  
 incluye el margen al mayoreo.  
 Incluye descuentos estimados en TAR.

Las tres marcas con precios más altos son:  
CHEVRON, ARCO y REDCO.

Las tres marcas con precios más bajos son:  
ORSAN, TOTAL y G500.



**GOBIERNO DE  
MÉXICO**

**SENER**  
SECRETARÍA DE ENERGÍA

**ECONOMÍA**  
SECRETARÍA DE ECONOMÍA

**PROFECO**  
PROCURADURÍA FEDERAL  
DEL CONSUMIDOR

# **ZONA METROPOLITANA DEL VALLE DE MÉXICO**

---

# INDICADORES DE GANANCIAS POR MARCA

## GASOLINA REGULAR, 13 AL 19 DE FEBRERO DE 2020

### ZONA METROPOLITANA DEL VALLE DE MÉXICO (PESOS/LT)

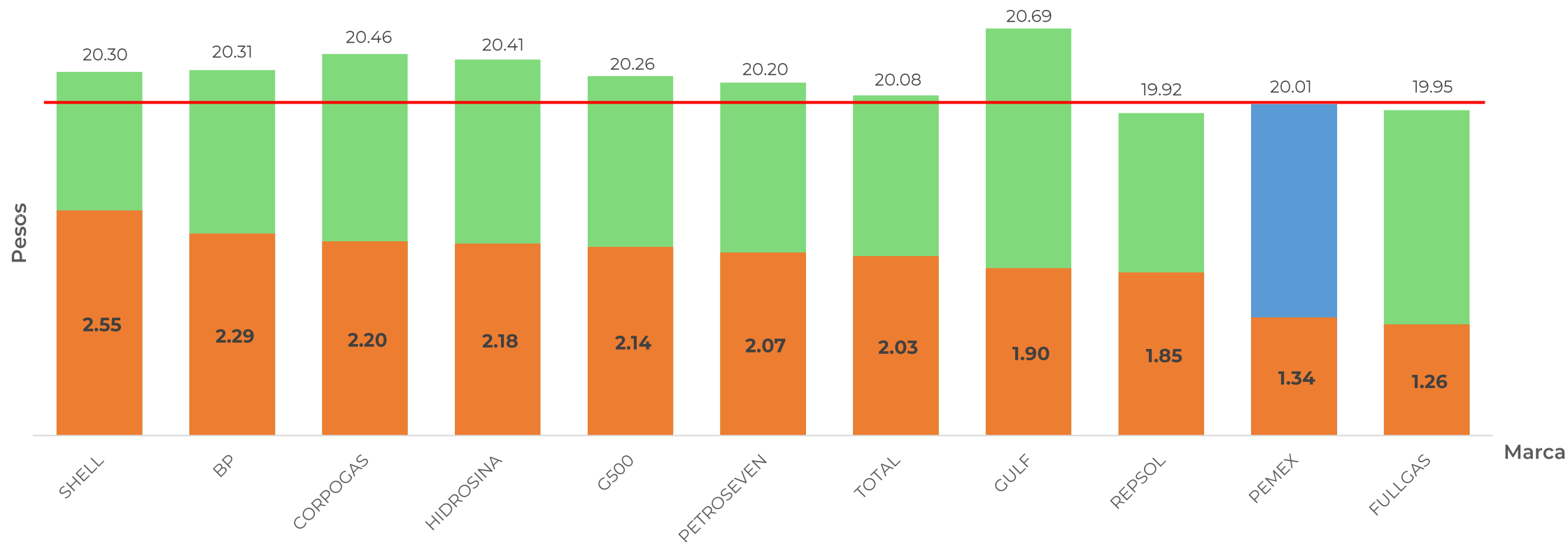


GOBIERNO DE  
MÉXICO

SENER  
SECRETARÍA DE ENERGÍA

ECONOMÍA  
SECRETARÍA DE ECONOMÍA

PROFECO  
PROCURADURÍA FEDERAL  
DEL CONSUMIDOR



Fuente: Valores estimados con información de CRE y SAT.  
 Notas: Marcas más representativas;  
 Excluye zonas fronterizas con estímulo fiscal.  
 El indicador de ganancia de las compañías importadoras  
 incluye el margen al mayoreo.  
 Incluye descuentos estimados en TAR.

Las tres marcas con precios más altos son:  
 GULF, CORPOGAS e HIDROSINA.

Las tres marcas con precios más bajos son:  
 REPSOL, FULLGAS y PEMEX.



# INDICADORES DE GANANCIAS POR MARCA

## GASOLINA PREMIUM, 13 AL 19 DE FEBRERO DE 2020

### ZONA METROPOLITANA DEL VALLE DE MÉXICO (PESOS/LT)

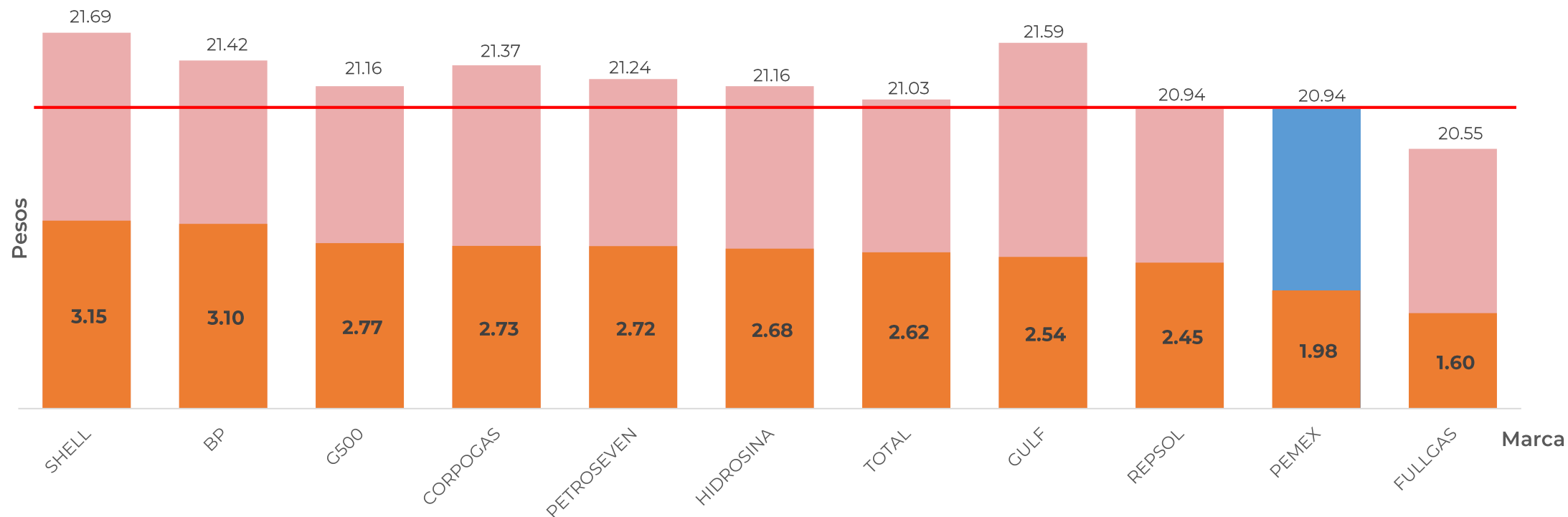


GOBIERNO DE  
MÉXICO

SENER  
SECRETARÍA DE ENERGÍA

ECONOMÍA  
SECRETARÍA DE ECONOMÍA

PROFECO  
PROCURADURÍA FEDERAL  
DEL CONSUMIDOR



Fuente: Valores estimados con información de CRE y SAT.  
Notas: Marcas más representativas;  
Excluye zonas fronterizas con estímulo fiscal.  
El indicador de ganancia de las compañías importadoras  
incluye el margen al mayoreo.  
Incluye descuentos estimados en TAR.

Las tres marcas con precios más altos son:  
SHELL, GULF y BP.

Las cuatro marcas con precios más bajos  
son:  
FULLGAS, PEMEX, REPSOL y TOTAL.

# INDICADORES DE GANANCIAS POR MARCA

## GASOLINA DIÉSEL, 13 AL 19 DE FEBRERO DE 2020

### ZONA METROPOLITANA DEL VALLE DE MÉXICO (PESOS/LT)

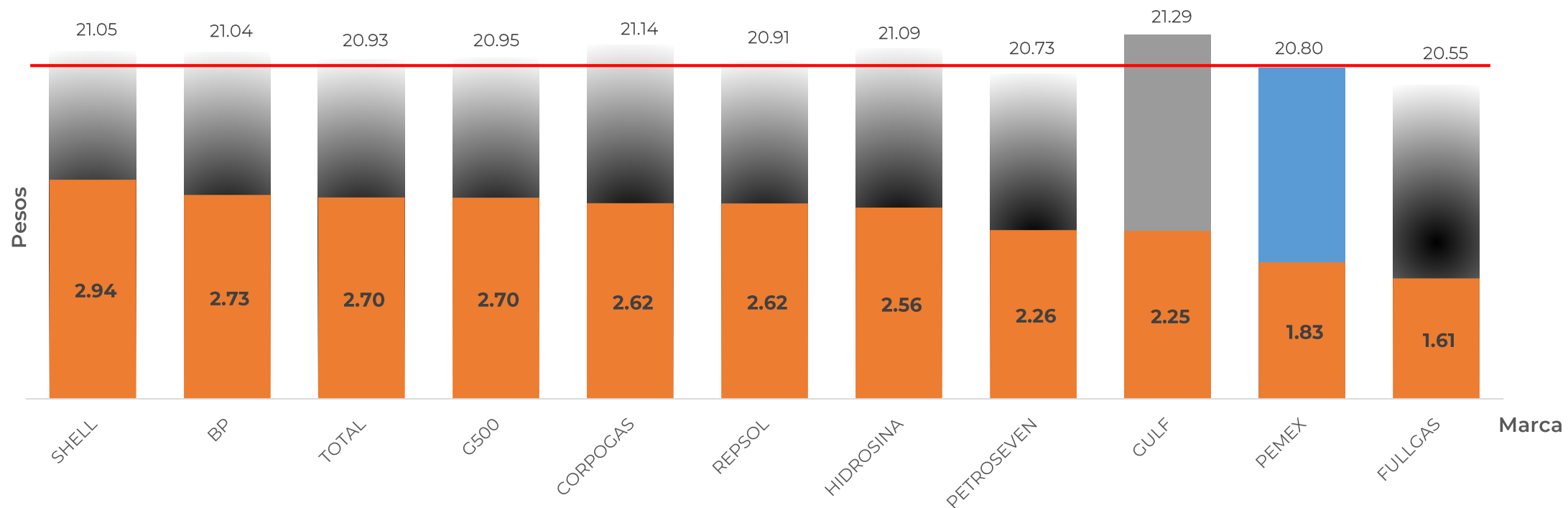


GOBIERNO DE  
MÉXICO

SENER  
SECRETARÍA DE ENERGÍA

ECONOMÍA  
SECRETARÍA DE ECONOMÍA

PROFECO  
PROCURADURÍA FEDERAL  
DEL CONSUMIDOR



Fuente: Valores estimados con información de CRE y SAT.  
Notas: Marcas más representativas;  
Excluye zonas fronterizas con estímulo fiscal.  
El indicador de ganancia de las compañías importadoras incluye el margen al mayoreo.  
Incluye descuentos estimados en TAR.

Las tres marcas con precios más altos son:  
GULF, CORPOGAS, e HIDROSINA.

Las tres marcas con precios más bajos son:  
FULLGAS, PETROSEVEN y PEMEX.



**GOBIERNO DE  
MÉXICO**

**SENER**  
SECRETARÍA DE ENERGÍA

**ECONOMÍA**  
SECRETARÍA DE ECONOMÍA

**PROFECO**  
PROCURADURÍA FEDERAL  
DEL CONSUMIDOR

# **ZONA METROPOLITANA DE GUADALAJARA**

# INDICADORES DE GANANCIAS POR MARCA

## GASOLINA REGULAR, 13 AL 19 DE FEBRERO DE 2020

### ZONA METROPOLITANA DE GUADALAJARA (PESOS/LT)

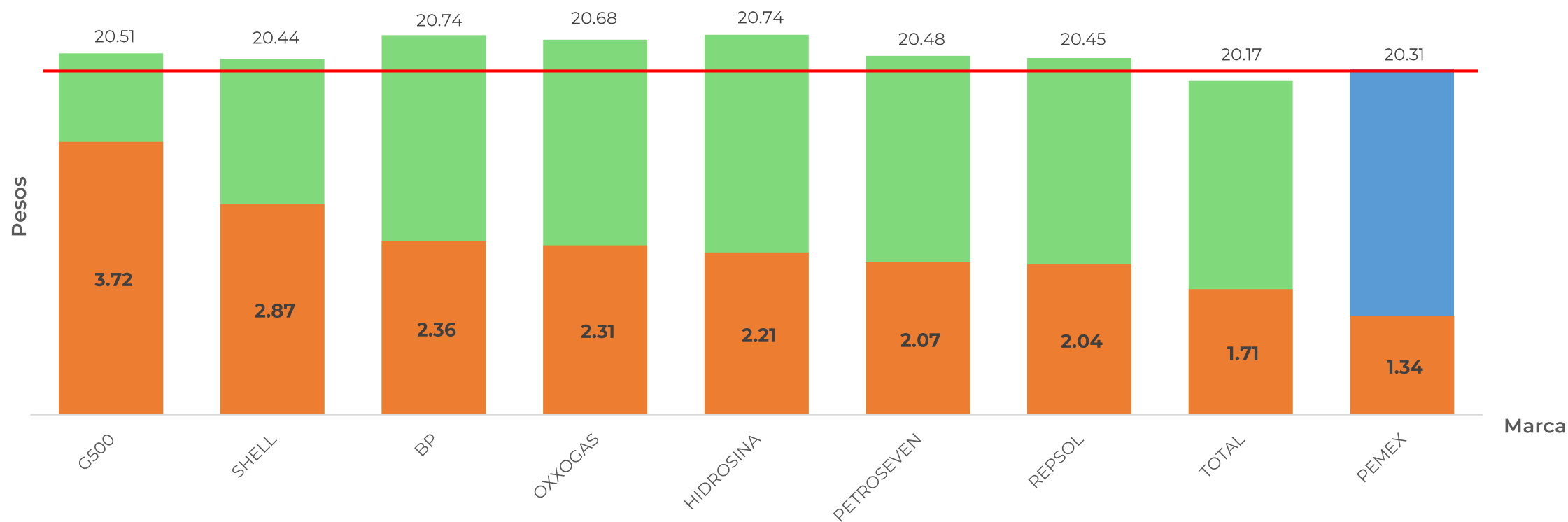


GOBIERNO DE  
MÉXICO

SENER  
SECRETARÍA DE ENERGÍA

ECONOMÍA  
SECRETARÍA DE ECONOMÍA

PROFECO  
PROCURADURÍA FEDERAL  
DEL CONSUMIDOR



Fuente: Valores estimados con información de CRE y SAT.  
 Notas: Marcas más representativas;  
 Excluye zonas fronterizas con estímulo fiscal.  
 El indicador de ganancia de las compañías importadoras  
 incluye el margen al mayoreo.  
 Incluye descuentos estimados en TAR.

Las cuatro marcas con precios más altos  
 son: BP, HIDROSINA, OXXOGAS y G500.

Las tres marcas con precios más bajos son:  
 TOTAL, PEMEX y SHELL.

# INDICADORES DE GANANCIAS POR MARCA

## GASOLINA PREMIUM, 13 AL 19 DE FEBRERO DE 2020

### ZONA METROPOLITANA DE GUADALAJARA (PESOS/LT)

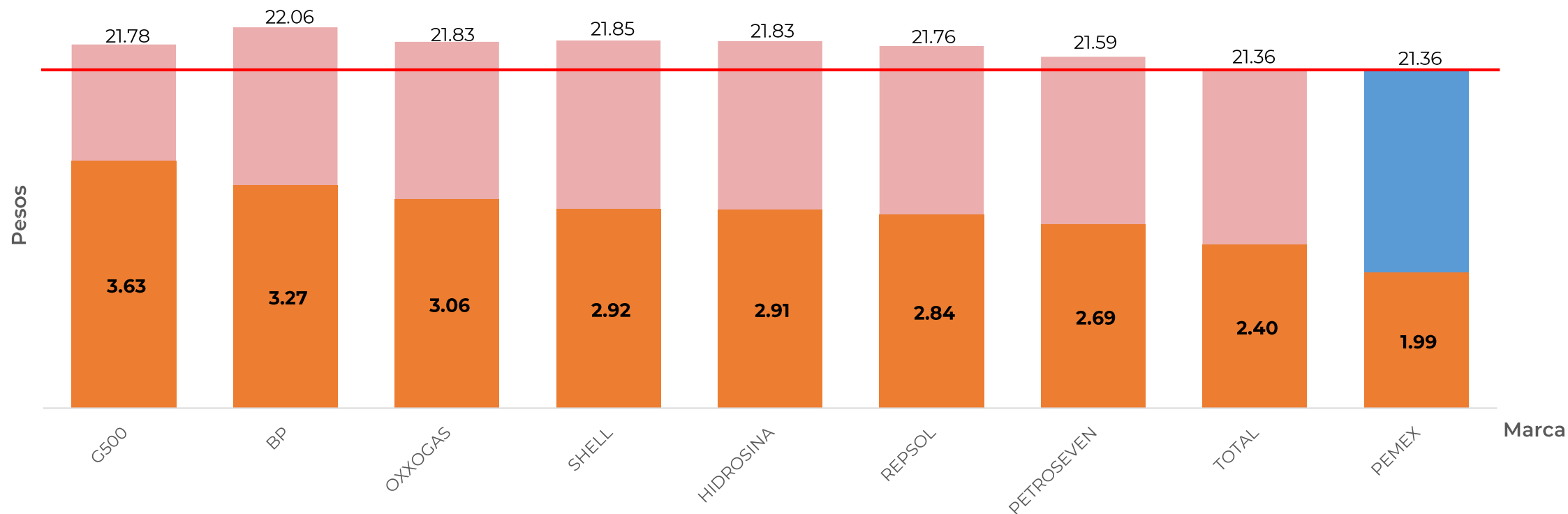


GOBIERNO DE  
MÉXICO

SENER  
SECRETARÍA DE ENERGÍA

ECONOMÍA  
SECRETARÍA DE ECONOMÍA

PROFECO  
PROCURADURÍA FEDERAL  
DEL CONSUMIDOR



Fuente: Valores estimados con información de CRE y SAT.  
Notas: Marcas más representativas;  
Excluye zonas fronterizas con estímulo fiscal.  
El indicador de ganancia de las compañías importadoras  
incluye el margen al mayoreo.  
Incluye descuentos estimados en TAR.

Las cuatro marcas con precios más altos  
son:  
BP, SHELL, OXXOGAS e HIDROSINA.

Las cuatro marcas con precios más bajos  
son:  
PEMEX, TOTAL, PETROSEVEN y REPSOL.



# INDICADORES DE GANANCIAS POR MARCA

## DIÉSEL, 13 AL 19 DE FEBRERO DE 2020

### ZONA METROPOLITANA DE GUADALAJARA (PESOS/LT)

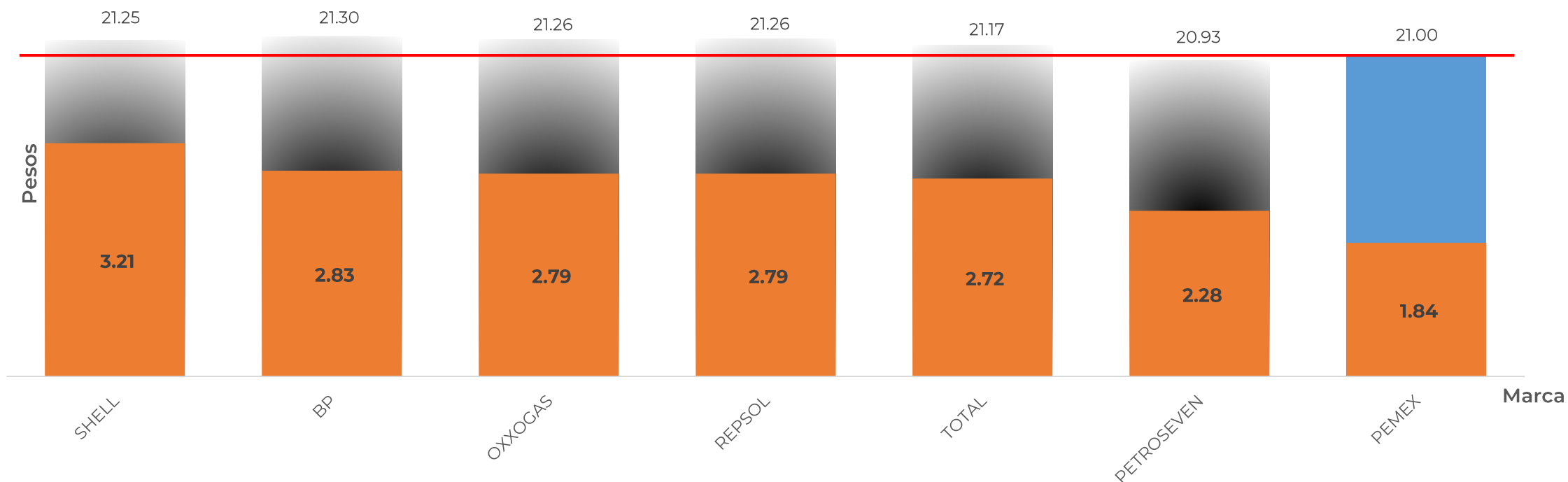


GOBIERNO DE  
MÉXICO

SENER  
SECRETARÍA DE ENERGÍA

ECONOMÍA  
SECRETARÍA DE ECONOMÍA

PROFECO  
PROCURADURÍA FEDERAL  
DEL CONSUMIDOR



Fuente: Valores estimados con información de CRE y SAT.  
 Notas: Marcas más representativas;  
 Excluye zonas fronterizas con estímulo fiscal.  
 El indicador de ganancia de las compañías importadoras  
 incluye el margen al mayoreo.  
 Incluye descuentos estimados en TAR.

Las tres marcas con precios más altos son:  
BP, REPSOL y OXXOGAS.

Las tres marcas con precios más bajos son:  
PETROSEVEN, PEMEX y TOTAL.



**GOBIERNO DE  
MÉXICO**

**SENER**  
SECRETARÍA DE ENERGÍA

**ECONOMÍA**  
SECRETARÍA DE ECONOMÍA

**PROFECO**  
PROCURADURÍA FEDERAL  
DEL CONSUMIDOR

# **ZONA METROPOLITANA DE MONTERREY**

# INDICADORES DE GANANCIAS POR MARCA

## GASOLINA REGULAR, 13 AL 19 DE FEBRERO DE 2020

### ZONA METROPOLITANA MONTERREY (PESOS/LT)

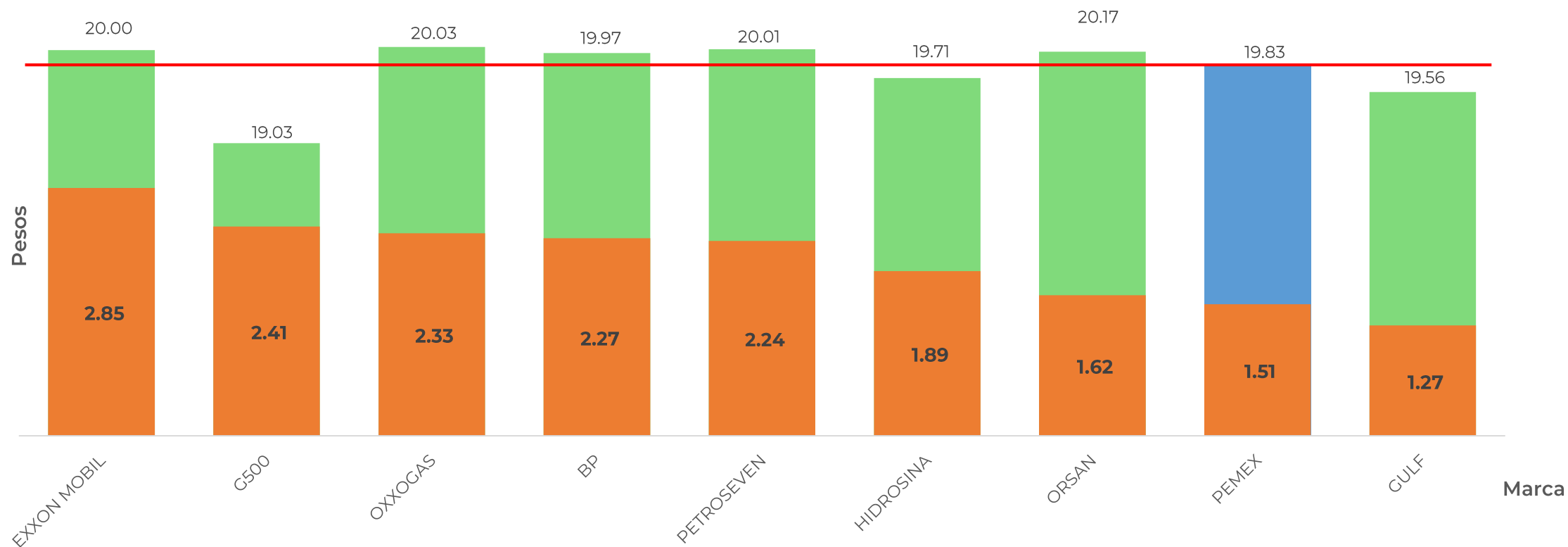


GOBIERNO DE  
MÉXICO

SENER  
SECRETARÍA DE ENERGÍA

ECONOMÍA  
SECRETARÍA DE ECONOMÍA

PROFECO  
PROCURADURÍA FEDERAL  
DEL CONSUMIDOR



Fuente: Valores estimados con información de CRE y SAT.  
Notas: Marcas más representativas;  
Excluye zonas fronterizas con estímulo fiscal.  
El indicador de ganancia de las compañías importadoras  
incluye el margen al mayoreo.  
Incluye descuentos estimados en TAR.

Las tres marcas con precios más altos son:  
OXXOGAS, PETROSEVEN y EXXON.

Las tres marcas con precios más bajos son:  
G500, GULF e HIDROSINA.

# INDICADORES DE GANANCIAS POR MARCA

## GASOLINA PREMIUM, 13 AL 19 DE FEBRERO DE 2020

### ZONA METROPOLITANA MONTERREY (PESOS/LT)

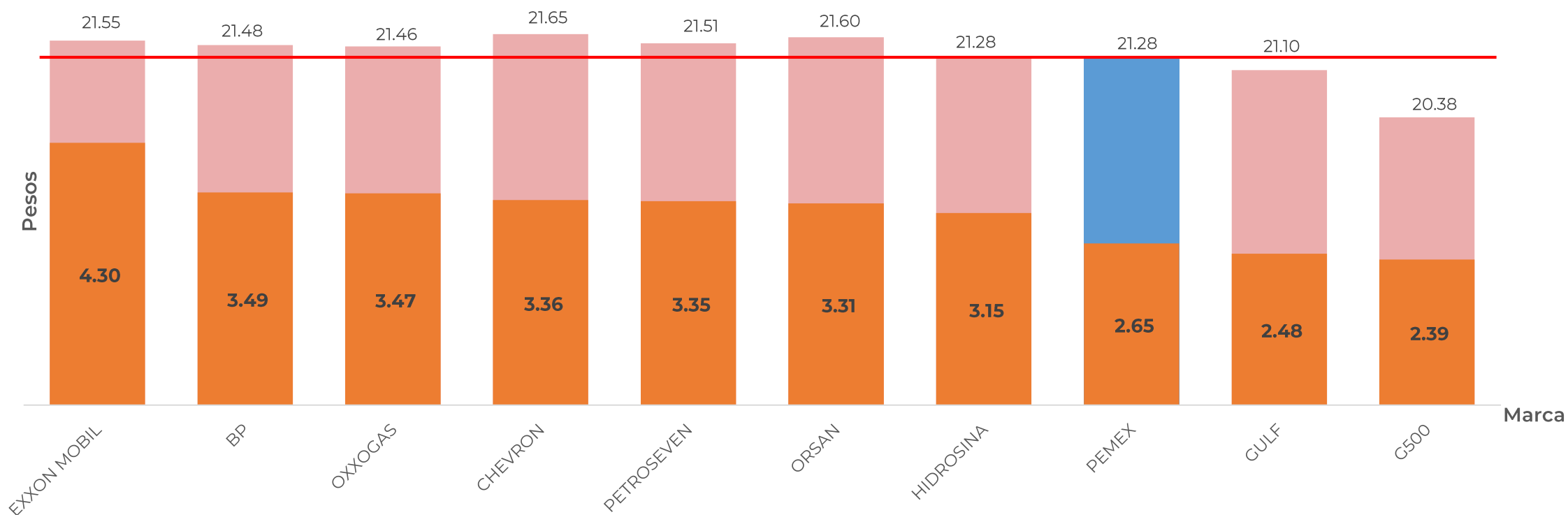


GOBIERNO DE  
MÉXICO

SENER  
SECRETARÍA DE ENERGÍA

ECONOMÍA  
SECRETARÍA DE ECONOMÍA

PROFECO  
PROCURADURÍA FEDERAL  
DEL CONSUMIDOR



Fuente: Valores estimados con información de CRE y SAT.  
Notas: Marcas más representativas;  
Excluye zonas fronterizas con estímulo fiscal.  
El indicador de ganancia de las compañías importadoras  
incluye el margen al mayoreo.  
Incluye descuentos estimados en TAR.

Las tres marcas con precios más altos son:  
CHEVRON, ORSAN y EXXON.

Las cuatro marcas con precios más bajos  
son:  
G500, GULF, PEMEX e HIDROSINA.

# INDICADORES DE GANANCIAS POR MARCA

## DIÉSEL, 13 AL 19 DE FEBRERO DE 2020

### ZONA METROPOLITANA MONTERREY (PESOS/LT)

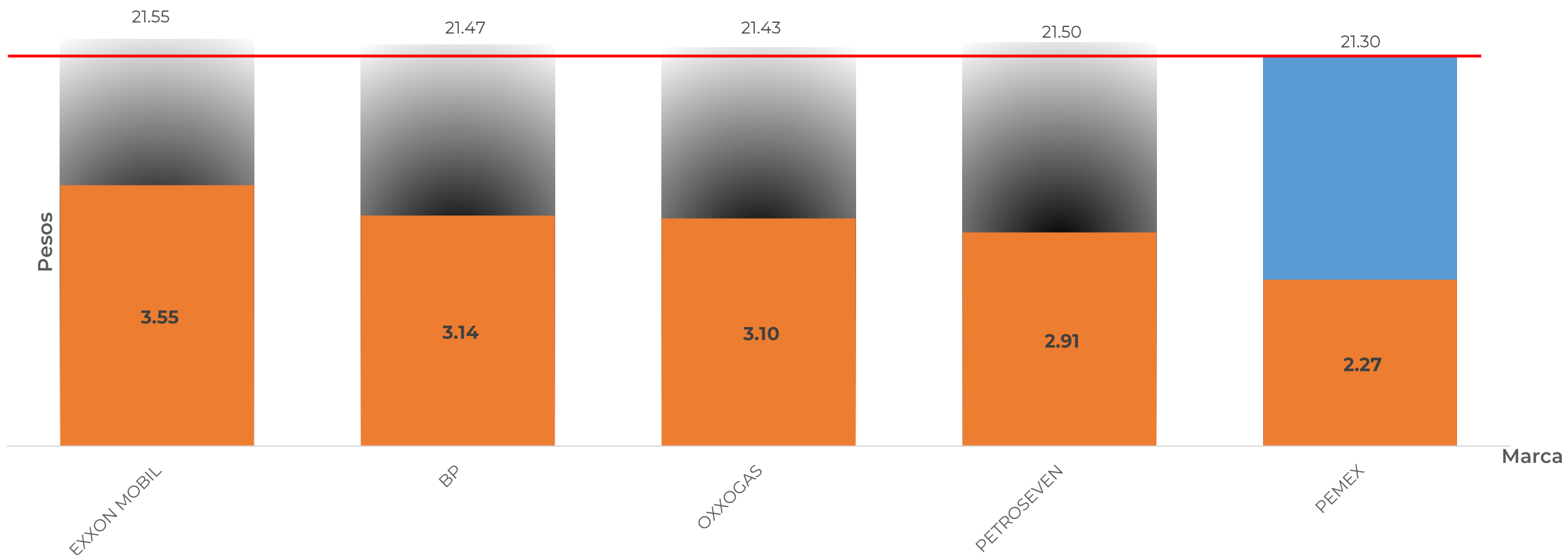


GOBIERNO DE  
MÉXICO

SENER  
SECRETARÍA DE ENERGÍA

ECONOMÍA  
SECRETARÍA DE ECONOMÍA

PROFECO  
PROCURADURÍA FEDERAL  
DEL CONSUMIDOR



Fuente: Valores estimados con información de CRE y SAT.  
Notas: Marcas más representativas;  
Excluye zonas fronterizas con estímulo fiscal.  
El indicador de ganancia de las compañías importadoras incluye el margen al mayoreo.  
Incluye descuentos estimados en TAR.

Las dos marcas con precios más altos son:  
EXXON y PETROSEVEN.

Las dos marcas con precios más bajos son:  
PEMEX y OXXOGAS.