



# QUIÉN ES QUIÉN EN LOS PRECIOS DE LA GASOLINA

PRECIOS VIGENTES EN EL PAÍS DEL 5 AL 11 DE MARZO DE 2020



**GOBIERNO DE  
MÉXICO**

**SENER**  
SECRETARÍA DE ENERGÍA

**ECONOMÍA**  
SECRETARÍA DE ECONOMÍA

**PROFECO**  
PROCURADURÍA FEDERAL  
DEL CONSUMIDOR



GOBIERNO DE  
**MÉXICO**

**SENER**  
SECRETARÍA DE ENERGÍA

**ECONOMÍA**  
SECRETARÍA DE ECONOMÍA

**PROFECO**  
PROCESADOR NACIONAL  
DEL CONSUMIDOR

# QUIÉN ES QUIÉN EN LOS PRECIOS DE LA GASOLINA

Precios vigentes en el país del 5 al 11 de marzo de 2020





# QUIÉN ES QUIÉN EN LOS PRECIOS DE LA GASOLINA

ESTACIONES DE SERVICIO  
CON INDICADORES DE GANANCIA  
**MÁS ALTOS DE GASOLINA REGULAR**

Precios vigentes en el país del 5 al 11 de marzo de 2020



GOBIERNO DE  
**MÉXICO**

**SENER**  
SECRETARÍA DE ENERGÍA

**ECONOMÍA**  
SECRETARÍA DE ECONOMÍA

**PROFECO**  
PROCURADURÍA FEDERAL  
DE LOS CONSUMIDORES

RAZÓN SOCIAL	ENTIDAD	MUNICIPIO	DOMICILIO	KM A LA TERMINAL	PRECIO TERMINAL	PRECIO PÚBLICO PROMEDIO	INDICADOR GANANCIA
GABINO BARRERA ESTRADA	MICHOACÁN	CHURUMUCO	KM 0.90 CARRETERA CHURUMUCO-ZICUIRAN	140	\$17.72	\$22.10	\$3.57
COMBUSTIBLES SUREÑOS, SA DE CV	BAJA CALIFORNIA SUR	LOS CABOS	FRENTE A LA PLAZA PRINCIPAL DE LA LOCALIDAD SANTIAGO	152	\$17.60	\$21.55	\$3.70
EMERALD GAS, SA DE CV	BAJA CALIFORNIA SUR	LOS CABOS	CARRETERA TRANSPENINSULAR MZ.9 LT. 1 DESARROLLO AEROPUERTO	174	\$17.60	\$21.50	\$3.56
SERVICIOS SINALOENSES, SA DE CV	SINALOA	CULIACÁN	AVENIDA INSURGENTES NO. 791 SUR	4	\$17.84	\$21.48	\$3.50
SERVICIOS SINALOENSES, SA DE CV	SINALOA	CULIACÁN	BOULEVARD PEDRO INFANTE NO. 1855	7	\$17.84	\$21.48	\$3.50
GOLDEN GAS, SA DE CV	SINALOA	CULIACÁN	CALZADA HERÓICO COLEGIO MILITAR NO. 2495	9	\$17.84	\$21.48	\$3.50
GRUPO MUSALA, SA DE CV	SINALOA	CULIACÁN	BOULEVARD MUSALA NO. 1479 ORIENTE	11	\$17.84	\$21.48	\$3.50
RALSÍ SA DE CV	SINALOA	CULIACÁN	BOULEVARD EMILIANO ZAPATA NO. 876	5	\$17.84	\$21.48	\$3.50
SERVICIO CAPI, SA DE CV	SINALOA	CULIACÁN	MOCORITO ESQUINA AVENIDA COSTA RICA S/N	28	\$17.84	\$21.48	\$3.48
RALSÍ, SA DE CV	BAJA CALIFORNIA SUR	LA PAZ	BOULEVARD LUIS DONALDO COLOSIO NO. 110	12	\$17.60	\$21.40	\$3.64



GABINO BARRERA  
ESTRADA

CHURUMUCO  
MICHOACÁN

**\$22.10**

por litro



Fuente: Valores estimados por Sener con información de CRE y SAT. El precio al público es un promedio de los precios registrados durante el periodo de referencia.  
Notas: Marcas más representativas. Excluye zonas fronterizas con estímulo fiscal. Incluye descuentos en TAR.



# QUIÉN ES QUIÉN EN LOS PRECIOS DE LA GASOLINA

ESTACIONES DE SERVICIO  
CON INDICADORES DE GANANCIA  
**MÁS BAJOS DE GASOLINA REGULAR**

Precios vigentes en el país del 5 al 11 de marzo de 2020



GOBIERNO DE  
**MÉXICO**

**SENER**  
SECRETARÍA DE ENERGÍA

**ECONOMÍA**  
SECRETARÍA DE ECONOMÍA

**PROFECO**  
PROCURADURÍA FEDERAL  
DE LOS CONSUMIDORES

RAZÓN SOCIAL	ENTIDAD	MUNICIPIO	DOMICILIO	KM A LA TERMINAL	PRECIO TERMINAL	PRECIO PÚBLICO PROMEDIO	INDICADOR GANANCIA
COSTCO GAS, SA DE CV	TABASCO	CENTRO	CIRCUITO INTERIOR CARLOS PELLICER CÁMARA NO. 403	6	\$17.18	\$17.56	\$0.26
JAVIER SIFUENTES DE LA O	COAHUILA	MONCLOVA	AVENIDA LOS REYES NO. 1002	8	\$17.46	\$17.90	\$0.31
SERVICIO SUGASTI XALAPA, SA DE CV	VERACRUZ	BOCA DEL RÍO	CALLE DURANGO Y EJERCITO MEXICANO NO. 870	11	\$17.19	\$17.91	\$0.57
CECAPIEM, SA DE CV	HIDALGO	MINERAL	BOULEVARD LUIS DONALDO COLOSIO NO. 144	8	\$17.54	\$17.98	\$0.32
GASOLINERA BELLAVISTA	COAHUILA	FRONTERA	DURANGO NO. 100	8	\$17.46	\$17.99	\$0.39
SERVICIO OLXO 3, SA DE CV	PUEBLA	PUEBLA	CAMINO AL BATÁN NO. 6011	21	\$17.38	\$17.99	\$0.46
PLAZA TERRANOVA YA4	TABASCO	CENTRO	CARRETERA VILLAHERMOSA A LA ISLA KM 0.800 S/N	7	\$17.18	\$17.99	\$0.63
ESTACIONES DE SERVICIO AUTO SA DE CV	TABASCO	CENTRO	PERIFÉRICO CARLOS PELLICER CÁMARA NO. 606	12	\$17.18	\$18.02	\$0.66
PETRO MINCCONT, SA DE CV	TABASCO	CENTRO	CIRCUITO INTERIOR CARLOS PELLICER CÁMARA NO. 815	6	\$17.54	\$18.02	\$0.36
ESTACIÓN DE SERVICIO DOS CAMINOS, SA DE CV	HIDALGO	PACHUCA	CAMERINO MENDOZA NO. 100	6	\$17.54	\$18.08	\$0.41



COSTCO GAS,  
SA DE CV

CENTRO  
TABASCO

**\$17.56**  
por litro



Fuente: Valores estimados por Sener con información de CRE y SAT. El precio al público es un promedio de los precios registrados durante el periodo de referencia.  
Notas: Marcas más representativas. Excluye zonas fronterizas con estímulo fiscal. Incluye descuentos en TAR.



# QUIÉN ES QUIÉN EN LOS PRECIOS DE LA GASOLINA

ESTACIONES DE SERVICIO  
CON INDICADORES DE GANANCIA  
**MÁS ALTOS DE GASOLINA PREMIUM**

Precios vigentes en el país del 5 al 11 de marzo de 2020



GOBIERNO DE  
**MÉXICO**

**SENER**  
SECRETARÍA DE ENERGÍA

**ECONOMÍA**  
SECRETARÍA DE ECONOMÍA

**PROFECO**  
PROCURADURÍA FEDERAL  
DE LOS CONSUMIDORES

RAZÓN SOCIAL	ENTIDAD	MUNICIPIO	DOMICILIO	KM A LA TERMINAL	PRECIO TERMINAL	PRECIO PÚBLICO PROMEDIO	INDICADOR GANANCIA
BP ESTACIONES Y SERVICIOS ENERGÉTICOS, SA DE CV	CDMX	BENITO JUÁREZ	FÉLIX CUEVAS NO. 435	7	\$18.06	\$23.29	\$5.12
MEGA GASOLINERAS, SA DE CV	CDMX	ÁLVARO OBREGÓN	SAGREDO NO. 265	5	\$18.06	\$23.29	\$4.95
MEGA GASOLINERAS, SA DE CV	CDMX	BENITO JUÁREZ	AVENIDA POPOCATÉPETL NO. 415	9	\$18.06	\$23.16	\$4.84
VEXAL, SA DE CV	MÉXICO	ATIZAPÁN	ADOLFO RUIZ CORTINES NO. 245	25	\$18.00	\$22.94	\$4.69
GPDC ESTACIONES DE SERVICIO, SA DE CV	CDMX	VENUSTIANO CARRANZA	AVENIDA RÍO CONSULADO NO. 2011	8	\$18.05	\$22.88	\$4.60
BP ESTACIONES Y SERVICIOS ENERGÉTICOS, SA DE CV	MÉXICO	TLALNEPANTLA	AVENIDA SANTA CECILIA NO. 290	10	\$18.06	\$22.85	\$4.74
BPM748	MÉXICO	TLALNEPANTLA	AVENIDA ACATITLÁN NO. 22	13	\$18.06	\$22.82	\$4.72
GPDC ESTACIONES DE SERVICIO, SA DE CV	MÉXICO	NAUCALPAN	MANUEL ÁVILA CAMACHO NO. 575	4	\$18.00	\$22.79	\$4.57
MEGA GASOLINERAS, SA DE CV	MÉXICO	NAUCALPAN	BOULEVARD MANUEL ÁVILA CAMACHO NO. 105	6	\$18.00	\$22.79	\$4.57
ESTACIONES ECOLÓGICAS DE SERVICIOS, SA DE CV	CDMX	IZTAPALAPA	CALZADA IGNACIO ZARAGOZA NO. 1535	8	\$18.05	\$22.75	\$4.49



BP ESTACIONES Y  
SERVICIOS  
ENERGÉTICOS,  
SA DE CV

BENITO JUÁREZ  
CDMX

**\$23.29**

por litro



Fuente: Valores estimados por Sener con información de CRE y SAT. El precio al público es un promedio de los precios registrados durante el periodo de referencia.  
Notas: Marcas más representativas. Excluye zonas fronterizas con estímulo fiscal. Incluye descuentos en TAR.



# QUIÉN ES QUIÉN EN LOS PRECIOS DE LA GASOLINA

ESTACIONES DE SERVICIO  
CON INDICADORES DE GANANCIA  
**MÁS BAJOS DE GASOLINA PREMIUM**

Precios vigentes en el país del 5 al 11 de marzo de 2020



GOBIERNO DE  
**MÉXICO**

**SENER**  
SECRETARÍA DE ENERGÍA

**ECONOMÍA**  
SECRETARÍA DE ECONOMÍA

**PROFECO**  
PROCURADURÍA FEDERAL  
DE LOS CONSUMIDORES

RAZÓN SOCIAL	ENTIDAD	MUNICIPIO	DOMICILIO	KM A LA TERMINAL	PRECIO TERMINAL	PRECIO PÚBLICO PROMEDIO	INDICADOR GANANCIA
PROVEEDORA DE COMBUSTIBLES Y LUBRICANTES JT, SA DE CV	VERACRUZ	VERACRUZ	BOULEVARD FIDEL VELÁZQUEZ NO. 3100	3	\$16.47	\$17.57	\$0.88
GASOLINERA LAS BRISAS, SA DE CV	VERACRUZ	VERACRUZ	DOS BAHÍAS (DR. VICTOR SÁNCHEZ TAPIA) NO. 383	6	\$16.47	\$17.57	\$0.88
LUZ DEL CARMEN FONTAN HERNÁNDEZ	VERACRUZ	VERACRUZ	PROLONGACIÓN CUAUHTEMOC NORTE 197	3	\$16.47	\$17.58	\$0.89
GASOLINERÍA RAQUEL, SA DE CV	VERACRUZ	VERACRUZ	AVENIDA RAFAEL CUERVO NO. 1030	5	\$16.47	\$17.68	\$0.98
SERVICIO BOCA, SA DE CV	VERACRUZ	VERACRUZ	BOULEVARD FIDEL VELÁZQUEZ NO. 3000	3	\$16.47	\$17.70	\$0.99
COMBUSTIBLES YÁÑEZ, SA DE CV	VERACRUZ	VERACRUZ	AGUSTÍN YÁÑEZ NO. 3294	4	\$16.47	\$17.72	\$1.01
COSTCO GAS, SA DE CV	TABASCO	CENTRO	CIRCUITO INTERIOR CARLOS PELLICER CÁMARA NO. 403	6	\$17.08	\$17.72	\$0.89
OPERADORA MONSI, SA DE CV	VERACRUZ	VERACRUZ	AVENIDA CUAUHTEMOC S/N	2	\$16.47	\$17.73	\$1.02
PETRO MINCCONT, SA DE CV	TABASCO	CENTRO	CIRCUITO INTERIOR CARLOS PELLICER CÁMARA NO. 815	6	\$16.70	\$18.02	\$1.07
SERVICIO SUGASTI XALAPA, SA DE CV	VERACRUZ	BOCA DEL RÍO	CALLE DURANGO Y EJERCITO MEXICANO NO. 870	11	\$17.08	\$18.10	\$0.82



PROVEEDORA DE  
COMBUSTIBLES Y  
LUBRICANTES JT,  
SA DE CV

VERACRUZ  
VERACRUZ

**\$17.57**  
por litro



Fuente: Valores estimados por Sener con información de CRE y SAT. El precio al público es un promedio de los precios registrados durante el periodo de referencia.  
Notas: Marcas más representativas. Excluye zonas fronterizas con estímulo fiscal. Incluye descuentos en TAR.



# QUIÉN ES QUIÉN EN LOS PRECIOS DE LA GASOLINA

ESTACIONES DE SERVICIO  
CON INDICADORES DE GANANCIA  
**MÁS ALTOS DE DIÉSEL**

Precios vigentes en el país del 5 al 11 de marzo de 2020



GOBIERNO DE  
**MÉXICO**

**SENER**  
SECRETARÍA DE ENERGÍA

**ECONOMÍA**  
SECRETARÍA DE ECONOMÍA

**PROFECO**  
PROCURADURÍA FEDERAL  
DEL CONSUMIDOR

RAZÓN SOCIAL	ENTIDAD	MUNICIPIO	DOMICILIO	KM A LA TERMINAL	PRECIO TERMINAL	PRECIO PÚBLICO PROMEDIO	INDICADOR GANANCIA
GASOLINERA CONDESA, SA DE CV	JALISCO	SAN MARTÍN DE BOLAÑOS	CALLE NACIONAL NO. 50	181	\$18.14	\$22.89	\$3.85
AUTOSERVICIO BALMACEDA, SA DE CV	BAJA CALIFORNIA SUR	LOS CABOS	CARRETERA TRANSPENINSULAR FEDERAL LIBRE LA PAZ CABO SAN LUCAS KM 191	168	\$18.07	\$22.59	\$3.98
COMBU-EXPRESS, SA DE CV	GUANAJUATO	SALVATIERRA	CARRETERA SALVATIERRA-CELAYA KM 2 S/N	39	\$18.48	\$22.28	\$3.89
COMBU-EXPRESS, SA DE CV	GUANAJUATO	SALVATIERRA	BOULEVARD POSADAS OCAMPO NO. 1102	39	\$18.48	\$22.28	\$3.89
ESTACIONES DE SERVICIO CAMINOS DE GUANAJUATO, SA DE CV	GUANAJUATO	DOLORES HIDALGO	CARRETERA DOLORES HIDALGO - SAN LUIS DE LA PAZ KM 5	97	\$16.85	\$22.17	\$4.41
ESTACIONES DE SERVICIO PENINSULARES, SA DE CV	BAJA CALIFORNIA SUR	LOS CABOS	AVENIDA LÁZARO CÁRDENAS NO. 2518	177	\$17.09	\$22.04	\$4.03
ESTACIONES DE SERVICIO PENINSULARES SA DE CV	BAJA CALIFORNIA SUR	LOS CABOS	KM 2.8 CARRETERA TRANSPENINSULAR	178	\$17.09	\$22.04	\$4.03
CORPORACIÓN INTEGRADORA EMPRESARIAL DEL BAJÍO, SA DE CV	GUANAJUATO	VILLAGRÁN	CARRETERA LATERAL CELAYA-VILLAGRAN KILOMETRO 284	17	\$16.85	\$21.99	\$4.37
SERVICIOS GASOLINEROS DE MÉXICO, SA DE CV	QUINTANA ROO	ISLA MUJERES	SUPERMZ. 002 MZ. 116 LT. 002	340	\$17.57	\$21.99	\$3.92
CONSORCIO GASOLINERO PLUS, SA DE CV	CDMX	CUAUHTÉMOC	CUAUHTÉMOC NO. 187 ESQUINA QUERÉTARO Y FRONTERA	10	\$17.97	\$21.96	\$3.87



GASOLINERA  
CONDESA,  
SA DE CV

SAN MARTÍN DE  
BOLAÑOS  
JALISCO

**\$22.89**

por litro



Fuente: Valores estimados por Sener con información de CRE y SAT. El precio al público es un promedio de los precios registrados durante el periodo de referencia.  
Notas: Marcas más representativas. Excluye zonas fronterizas con estímulo fiscal. Incluye descuentos en TAR.



# QUIÉN ES QUIÉN EN LOS PRECIOS DE LA GASOLINA

ESTACIONES DE SERVICIO  
CON INDICADORES DE GANANCIA  
**MÁS BAJOS DE DIÉSEL**

Precios vigentes en el país del 5 al 11 de marzo de 2020



GOBIERNO DE  
**MÉXICO**

**SENER**  
SECRETARÍA DE ENERGÍA

**ECONOMÍA**  
SECRETARÍA DE ECONOMÍA

**PROFECO**  
PROCURADURÍA FEDERAL  
DE LOS CONSUMIDORES

RAZÓN SOCIAL	ENTIDAD	MUNICIPIO	DOMICILIO	KM A LA TERMINAL	PRECIO TERMINAL	PRECIO PÚBLICO PROMEDIO	INDICADOR GANANCIA
SERVICIO EL COYOL, SA DE CV	VERACRUZ	VERACRUZ	AVENIDA J B LOBOS S/N	6	\$17.34	\$18.42	\$0.87
SERVICIO LAS BAJADAS, SA DE CV	VERACRUZ	VERACRUZ	PROLONGACIÓN J. B. LOBOS PARCELA 21 LT. 4	9	\$17.34	\$18.42	\$0.87
SERVICIO OPORTO, SA DE CV	VERACRUZ	VERACRUZ	FRANCISCO GONZÁLEZ BOCANEGRA NO. 615	8	\$17.34	\$18.43	\$0.88
PROVEEDORA DE COMBUSTIBLES Y LUBRICANTES JT, SA DE CV	VERACRUZ	VERACRUZ	BOULEVARD FIDEL VELAZQUEZ NO. 3100	3	\$17.34	\$18.51	\$0.95
GASOLINERA LAS BRISAS, SA DE CV	VERACRUZ	VERACRUZ	DOS BAHIAS (DR. VICTOR SÁNCHEZ TAPIA) NO. 383	6	\$17.34	\$18.51	\$0.95
OPERADORA DE COMBUSTIBLES VILLAFUERTE, SA DE CV	HIDALGO	SINGUILUCAN	CARRETERA FEDERAL PACHUCA-TULANCINGO KM 34.7	35	\$17.86	\$18.66	\$0.59
SERVICIO EL ONCE, SA DE CV	HIDALGO	MINERAL	AVENIDA DE LOS ARBOLES NO. 222	6	\$17.86	\$18.78	\$0.73
SERVICIO VERA, SA DE CV	HIDALGO	SANTIAGO TULANTEPEC	CARRETERA MÉXICO TUXPAN KM 84.5	41	\$17.86	\$18.84	\$0.73
ELIA HERNÁNDEZ GUTIÉRREZ	MÉXICO	ZUMPANGO	CARRETERA ZUMPANGO LOS REYES S/N	34	\$18.01	\$18.90	\$0.67
SERVICIO GONZÁLEZ ÁVILA, SA DE CV	MÉXICO	TECÁMAC	CARRETERA DE LOS REYES ZUMPANGO KM 5	40	\$17.97	\$18.90	\$0.69



SERVICIO EL COYOL,  
SA DE CV

VERACRUZ  
VERACRUZ

**\$18.42**  
por litro



Fuente: Valores estimados por Sener con información de CRE y SAT. El precio al público es un promedio de los precios registrados durante el periodo de referencia.  
Notas: Marcas más representativas. Excluye zonas fronterizas con estímulo fiscal. Incluye descuentos en TAR.



# INDICADORES DE GANANCIAS POR MARCA

## GASOLINA REGULAR, 5 AL 11 DE MARZO DE 2020

### NACIONAL (PESOS/LT)

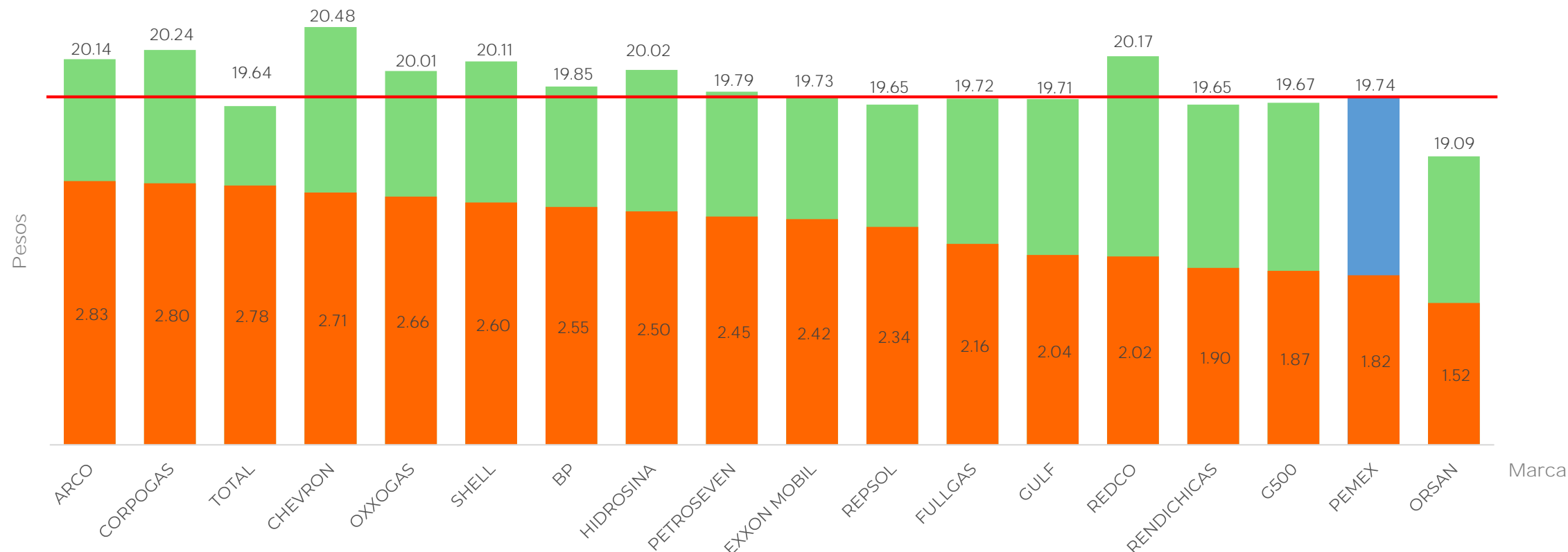


GOBIERNO DE  
**MÉXICO**

**SENER**  
SECRETARÍA DE ENERGÍA

**ECONOMÍA**  
SECRETARÍA DE ECONOMÍA

**PROFECO**  
PROCURADURÍA FEDERAL  
DE LOS CONSUMIDORES



Fuente: Valores estimados con información de CRE y SAT.  
 Notas: Marcas más representativas.  
 Excluye zonas fronterizas con estímulo fiscal.  
 El indicador de ganancia de las compañías importadoras incluye el margen al mayoreo.  
 Incluye descuentos estimados en TAR.

Las tres marcas con precios más altos son:  
CHEVRON, CORPOGAS y REDCO

Las cuatro marcas con precios más bajos son:  
ORSAN, TOTAL, RENDICHICAS y REPSOL

# INDICADORES DE GANANCIAS POR MARCA

## GASOLINA PREMIUM, 5 AL 11 DE MARZO DE 2020

### NACIONAL (PESOS/LT)

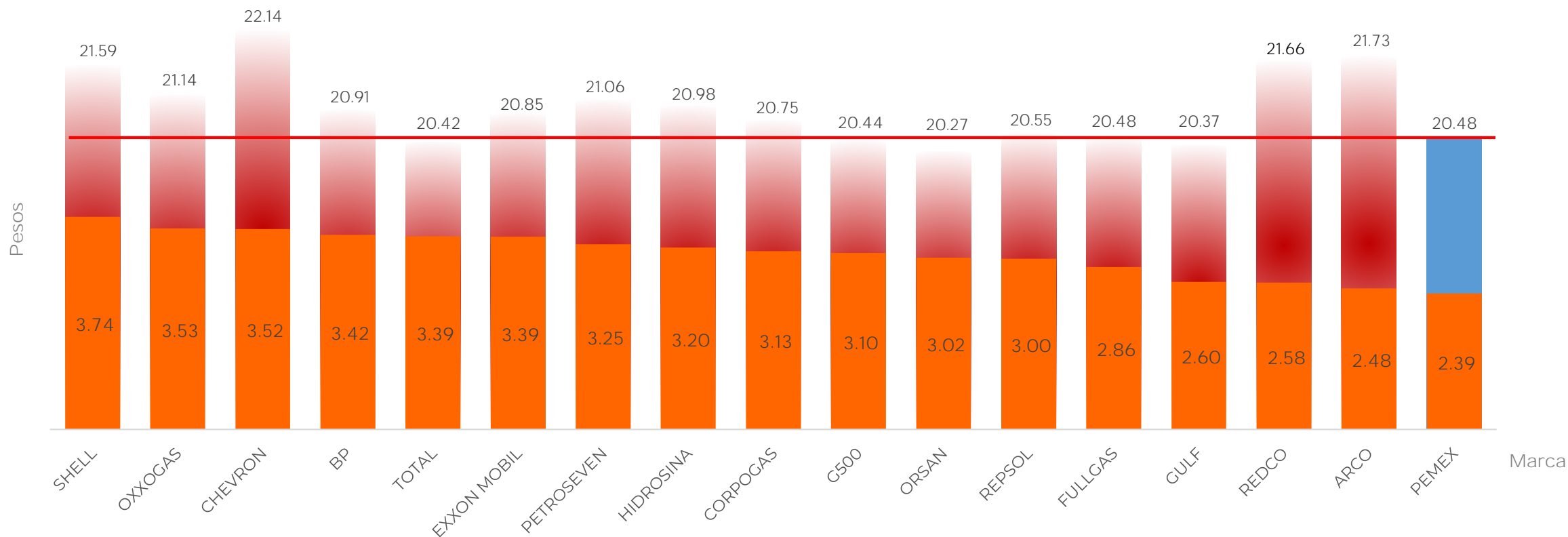


GOBIERNO DE  
MÉXICO

SENER  
SECRETARÍA DE ENERGÍA

ECONOMÍA  
SECRETARÍA DE ECONOMÍA

PROFECO  
PROCURADURÍA FEDERAL  
DE LOS DERECHOS



Fuente: Valores estimados con información de CRE y SAT.  
 Notas: Marcas más representativas.  
 Excluye zonas fronterizas con estímulo fiscal.  
 El indicador de ganancia de las compañías importadoras incluye el margen al mayoreo.  
 Incluye descuentos estimados en TAR.

Las tres marcas con precios más altos son:  
CHEVRON, ARCO y REDCO.

Las tres marcas con precios más bajos son:  
ORSAN, GULF y TOTAL

# INDICADORES DE GANANCIAS POR MARCA

## DIÉSEL, 5 AL 11 DE MARZO DE 2020

### NACIONAL (PESOS/LT)



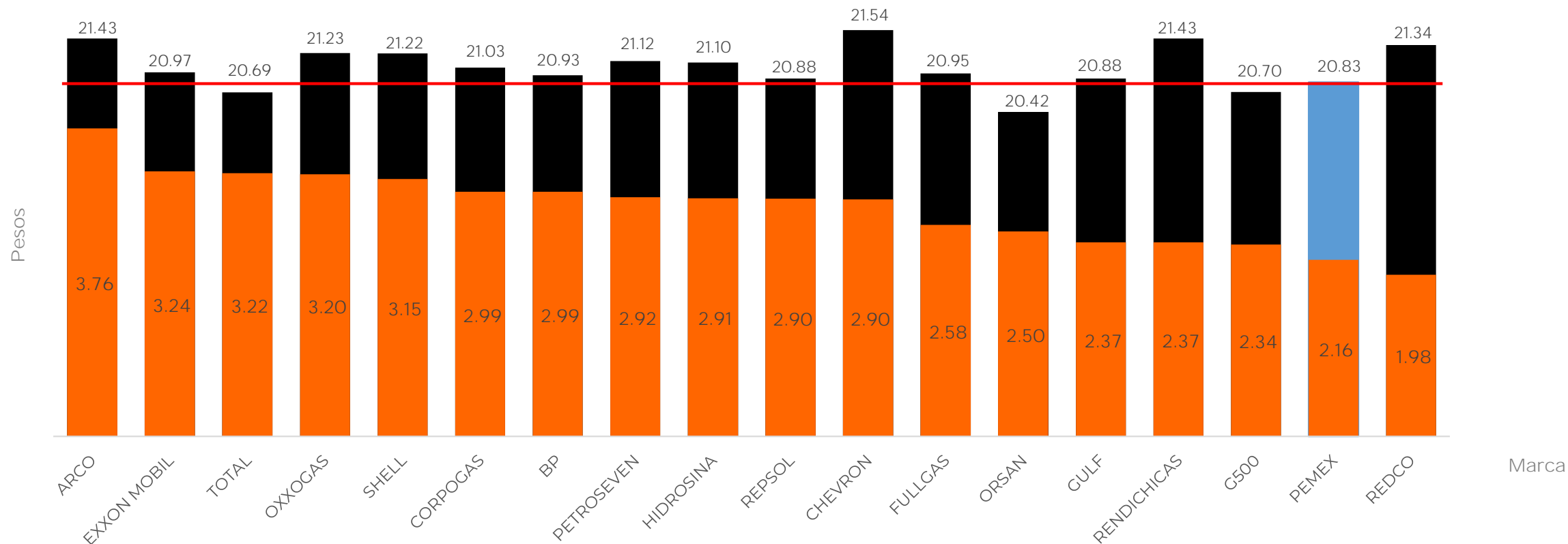
GOBIERNO DE  
MÉXICO

SENER  
SECRETARÍA DE ENERGÍA

ECONOMÍA  
SECRETARÍA DE ECONOMÍA

PROFECO  
PROCURADURÍA FEDERAL  
DE LOS CONSUMIDORES

6.00



Fuente: Valores estimados con información de CRE y SAT.  
 Notas: Marcas más representativas.  
 Excluye zonas fronterizas con estímulo fiscal.  
 El indicador de ganancia de las compañías importadoras incluye el margen al mayoreo.  
 Incluye descuentos estimados en TAR.

Las tres marcas con precios más altos son:  
 CHEVRON, ARCO, RENDICHICAS y  
 REDCO

Las tres marcas con precios más bajos son:  
 ORSAN, TOTAL y G500



GOBIERNO DE  
MÉXICO

SENER  
SECRETARÍA DE ENERGÍA

ECONOMÍA  
SECRETARÍA DE ECONOMÍA

PROFECO  
PROCURADORÍA FEDERAL  
DEL CONSUMIDOR

# ZONA METROPOLITANA DEL VALLE DE MÉXICO

---

# INDICADORES DE GANANCIAS POR MARCA

## GASOLINA REGULAR, 5 AL 11 DE MARZO DE 2020

### ZONA METROPOLITANA DEL VALLE DE MÉXICO (PESOS/LT)

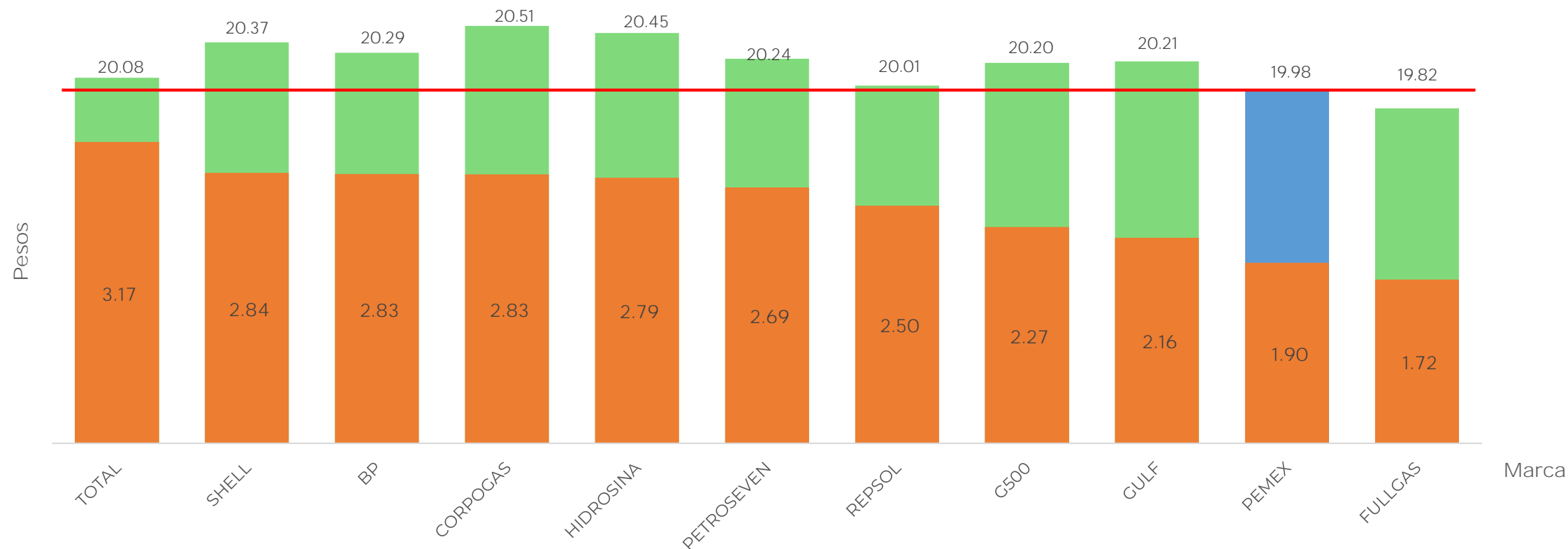


GOBIERNO DE  
MÉXICO

SENER  
SECRETARÍA DE ENERGÍA

ECONOMÍA  
SECRETARÍA DE ECONOMÍA

PROFECO  
PROCURADURÍA FEDERAL  
DEL CONSUMIDOR



Fuente: Valores estimados con información de CRE y SAT.  
 Notas: Marcas más representativas.  
 Excluye zonas fronterizas con estímulo fiscal.  
 El indicador de ganancia de las compañías importadoras incluye el margen al mayoreo.  
 Incluye descuentos estimados en TAR.

Las tres marcas con precios más altos son:  
CORPOGAS, HIDROSINA y SHELL.

Las cuatro marcas con precios más bajos son:  
FULLGAS, PEMEX y REPSOL.

# INDICADORES DE GANANCIAS POR MARCA

## GASOLINA PREMIUM, 5 AL 11 DE MARZO DE 2020

### ZONA METROPOLITANA DEL VALLE DE MÉXICO (PESOS/LT)

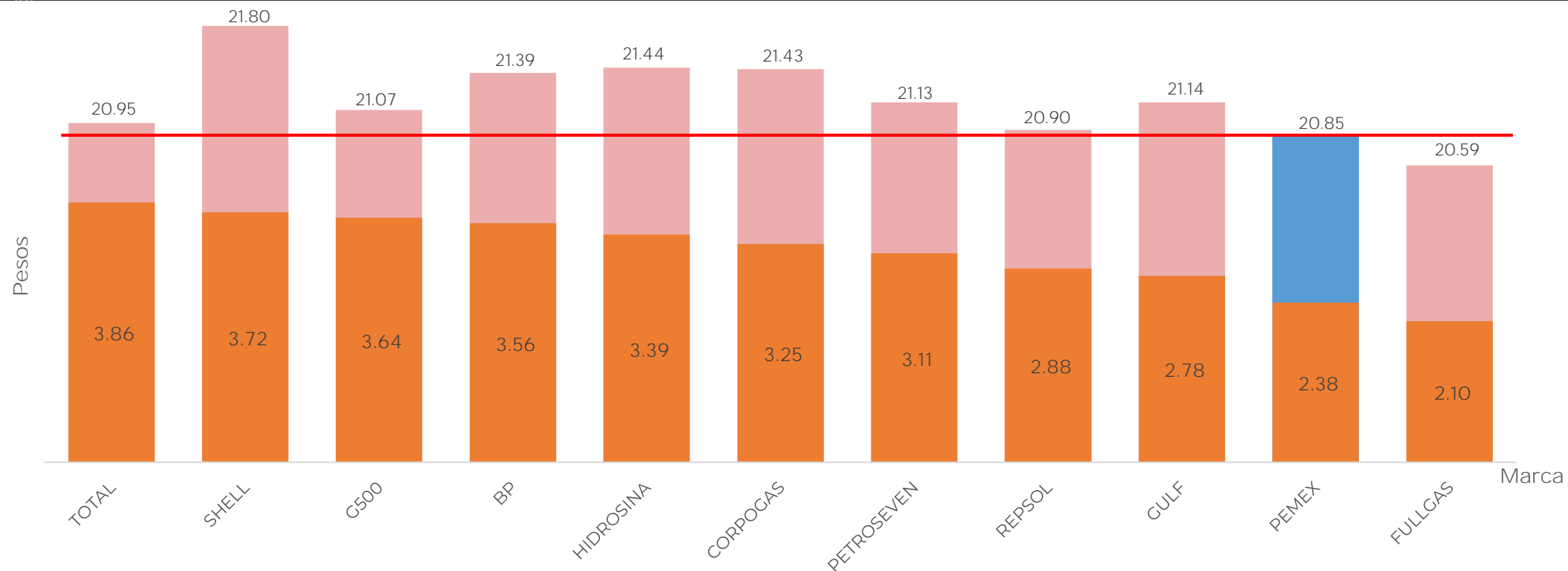


GOBIERNO DE  
MÉXICO

SENER  
SECRETARÍA DE ENERGÍA

ECONOMÍA  
SECRETARÍA DE ECONOMÍA

PROFECO  
PROCURADURÍA FEDERAL  
DE LOS CONSUMIDORES



Fuente: Valores estimados con información de CRE y SAT.  
 Notas: Marcas más representativas.  
 Excluye zonas fronterizas con estímulo fiscal.  
 El indicador de ganancia de las compañías importadoras incluye el margen al mayoreo.  
 Incluye descuentos estimados en TAR.

Las tres marcas con precios más altos son:  
SHELL, HIDROSINA y CORPOGAS

Las cuatro marcas con precios más bajos son:  
FULLGAS, PEMEX y REPSOL

# INDICADORES DE GANANCIAS POR MARCA

## GASOLINA DIÉSEL, 5 AL 11 DE MARZO DE 2020

### ZONA METROPOLITANA DEL VALLE DE MÉXICO (PESOS/LT)

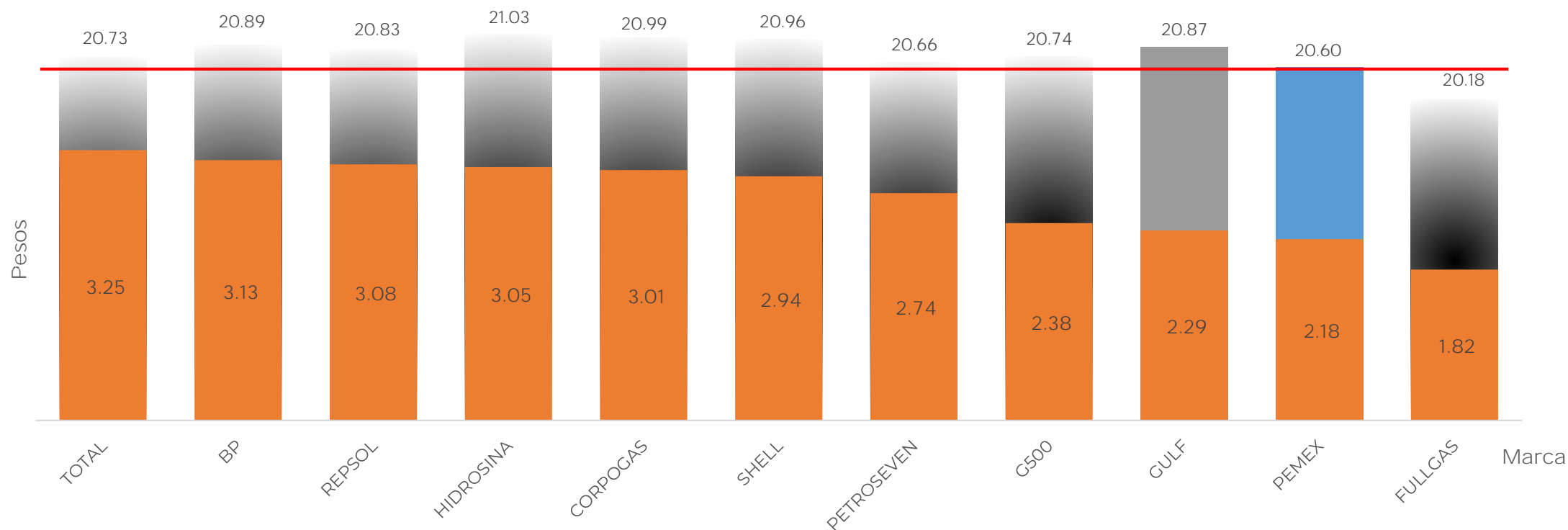


GOBIERNO DE  
MÉXICO

SENER  
SECRETARÍA DE ENERGÍA

ECONOMÍA  
SECRETARÍA DE ECONOMÍA

PROFECO  
PROCURADURÍA FEDERAL  
DE LOS CONSUMIDORES



Fuente: Valores estimados con información de CRE y SAT.  
 Notas: Marcas más representativas.  
 Excluye zonas fronterizas con estímulo fiscal.  
 El indicador de ganancia de las compañías importadoras incluye el margen al mayoreo.  
 Incluye descuentos estimados en TAR.

Las tres marcas con precios más altos son:  
 HIDROSINA, CORPOGAS y SHELL.

Las tres marcas con precios más bajos son:  
 FULLGAS, PEMEX y PETROSEVEN.



GOBIERNO DE  
MÉXICO

SENER  
SECRETARÍA DE ENERGÍA

ECONOMÍA  
SECRETARÍA DE ECONOMÍA

PROFECO  
PROCURADURÍA FEDERAL  
DEL CONSUMIDOR

# ZONA METROPOLITANA DE GUADALAJARA



# INDICADORES DE GANANCIAS POR MARCA

## GASOLINA REGULAR, 5 AL 11 DE MARZO DE 2020

### ZONA METROPOLITANA DE GUADALAJARA (PESOS/LT)

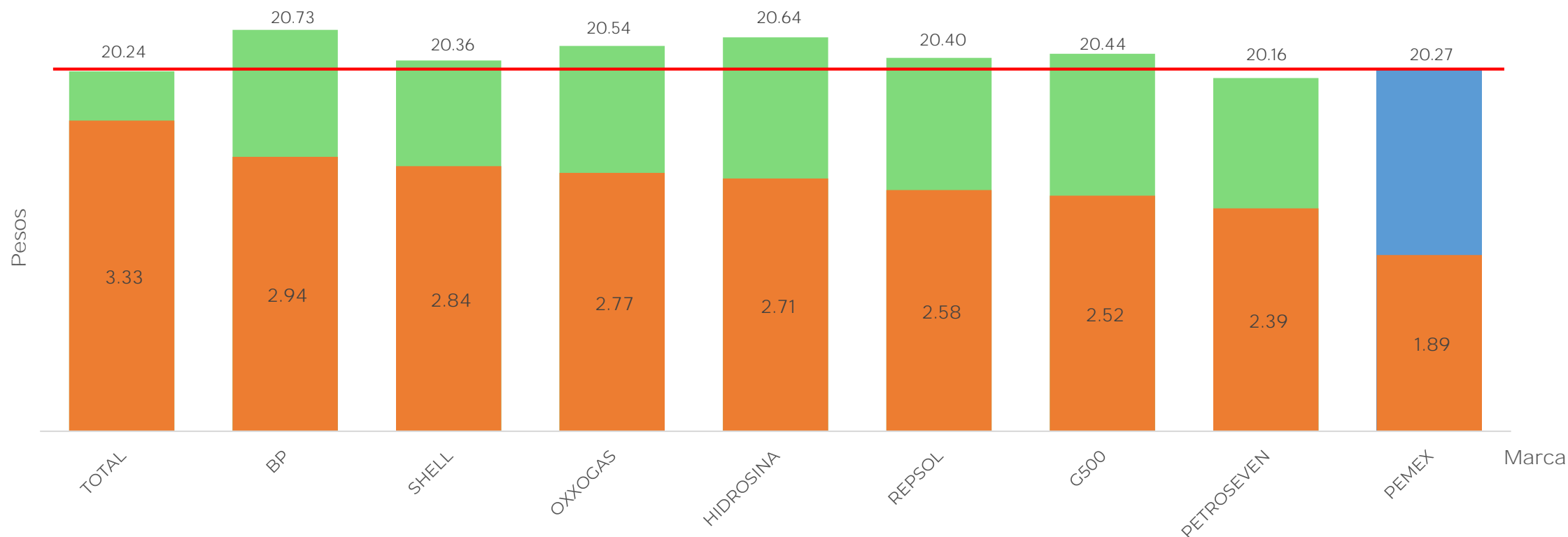


GOBIERNO DE  
MÉXICO

SENER  
SECRETARÍA DE ENERGÍA

ECONOMÍA  
SECRETARÍA DE ECONOMÍA

PROFECO  
PROCURADURÍA FEDERAL  
DE LOS DERECHOS



Fuente: Valores estimados con información de CRE y SAT.  
 Notas: Marcas más representativas.  
 Excluye zonas fronterizas con estímulo fiscal.  
 El indicador de ganancia de las compañías importadoras incluye el margen al mayoreo.  
 Incluye descuentos estimados en TAR.

Las tres marcas con precios más altos son:  
BP, HIDROSINA y OXXOGAS

Las tres marcas con precios más bajos son:  
PETROSEVEN, TOTAL y PEMEX

# INDICADORES DE GANANCIAS POR MARCA

## GASOLINA PREMIUM, 5 AL 11 DE MARZO DE 2020

### ZONA METROPOLITANA DE GUADALAJARA (PESOS/LT)

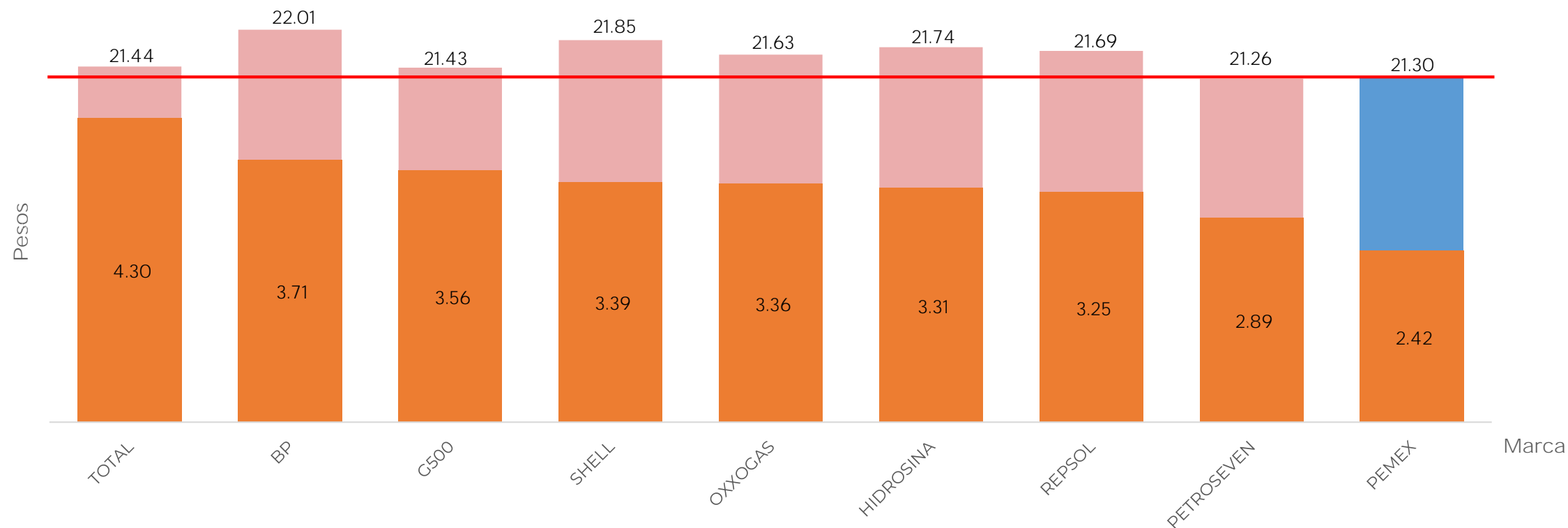


GOBIERNO DE  
MÉXICO

SENER  
SECRETARÍA DE ENERGÍA

ECONOMÍA  
SECRETARÍA DE ECONOMÍA

PROFECO  
PROCURADURÍA FEDERAL  
DE LOS DERECHOS



Fuente: Valores estimados con información de CRE y SAT.  
 Notas: Marcas más representativas.  
 Excluye zonas fronterizas con estímulo fiscal.  
 El indicador de ganancia de las compañías importadoras incluye el margen al mayoreo.  
 Incluye descuentos estimados en TAR.

Las tres marcas con precios más altos son:  
BP, SHELL e HIDROSINA.

Las tres marcas con precios más bajos son:  
PETROSEVEN, PEMEX y G500.

# INDICADORES DE GANANCIAS POR MARCA

## DIÉSEL, 5 AL 11 DE MARZO DE 2020

### ZONA METROPOLITANA DE GUADALAJARA (PESOS/LT)



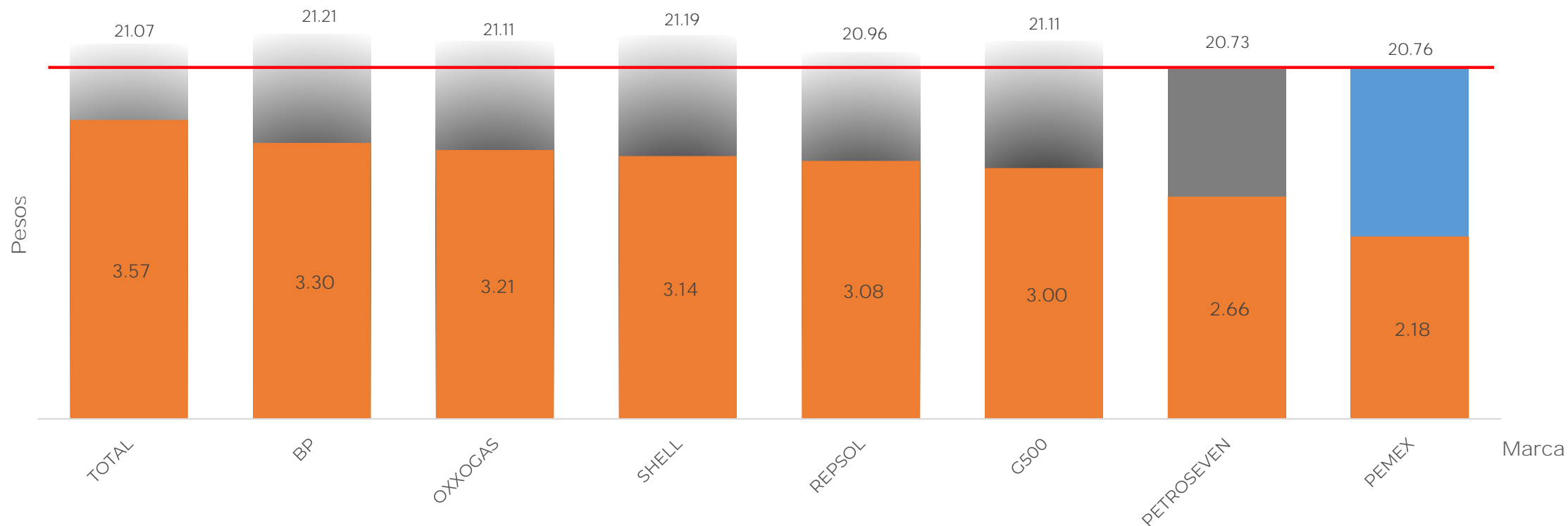
GOBIERNO DE  
MÉXICO

SENER  
SECRETARÍA DE ENERGÍA

ECONOMÍA  
SECRETARÍA DE ECONOMÍA

PROFECO  
PROCURADURÍA FEDERAL  
DE LOS CONSUMIDORES

600



Fuente: Valores estimados con información de CRE y SAT.  
 Notas: Marcas más representativas.  
 Excluye zonas fronterizas con estímulo fiscal.  
 El indicador de ganancia de las compañías importadoras incluye el margen al mayoreo.  
 Incluye descuentos estimados en TAR.

Las cuatro marcas con precios más altos son: BP, SHELL, OXXOGAS y G500

Las tres marcas con precios más bajos son: PETROSEVEN, PEMEX y REPSOL.



GOBIERNO DE  
MÉXICO

SENER  
SECRETARÍA DE ENERGÍA

ECONOMÍA  
SECRETARÍA DE ECONOMÍA

PROFECO  
PROCURADURÍA FEDERAL  
DEL CONSUMIDOR

# ZONA METROPOLITANA DE MONTERREY

# INDICADORES DE GANANCIAS POR MARCA

## GASOLINA REGULAR, 5 AL 11 DE MARZO DE 2020

### ZONA METROPOLITANA MONTERREY (PESOS/LT)

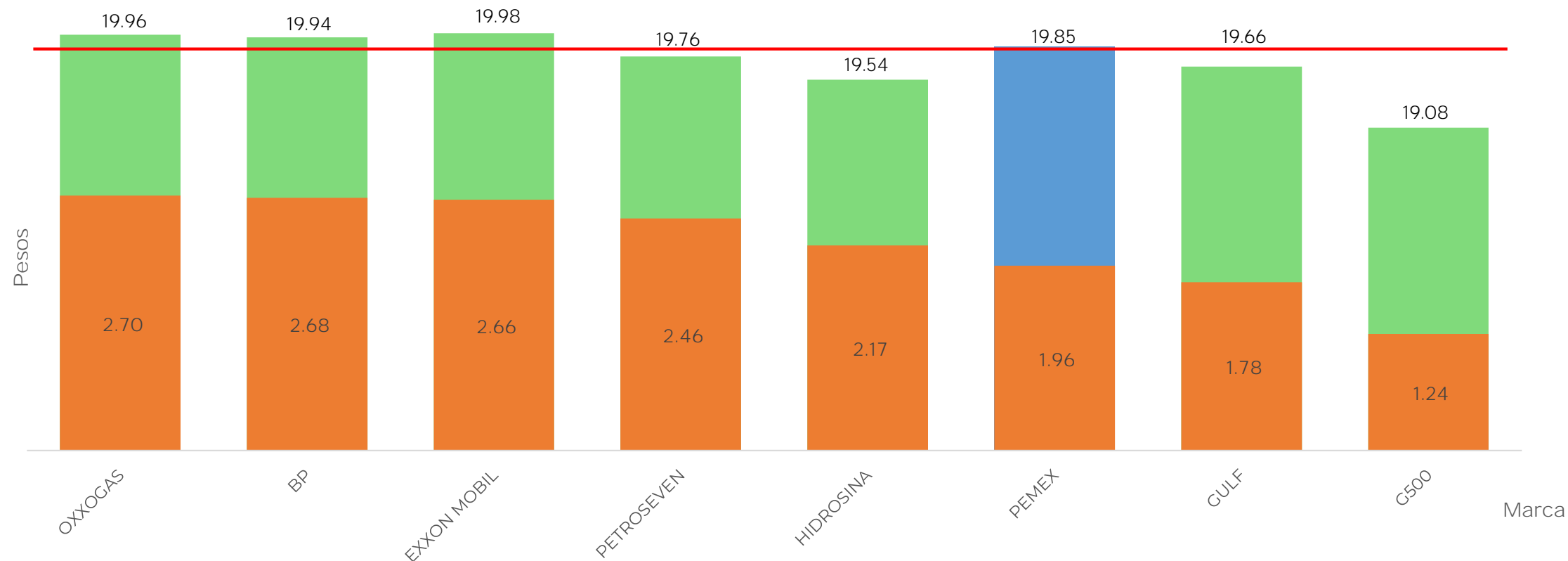


GOBIERNO DE  
MÉXICO

SENER  
SECRETARÍA DE ENERGÍA

ECONOMÍA  
SECRETARÍA DE ECONOMÍA

PROFECO  
PROCURADURÍA FEDERAL  
DE LOS CONSUMIDORES



Fuente: Valores estimados con información de CRE y SAT.  
 Notas: Marcas más representativas.  
 Excluye zonas fronterizas con estímulo fiscal.  
 El indicador de ganancia de las compañías importadoras incluye el margen al mayoreo.  
 Incluye descuentos estimados en TAR.

Las tres marcas con precios más altos son:  
EXXON, OXXOGAS y BP

Las tres marcas con precios más bajos son:  
G500, HIDROSINA y GULF

# INDICADORES DE GANANCIAS POR MARCA

## GASOLINA PREMIUM, 5 AL 11 DE MARZO DE 2020

### ZONA METROPOLITANA MONTERREY (PESOS/LT)

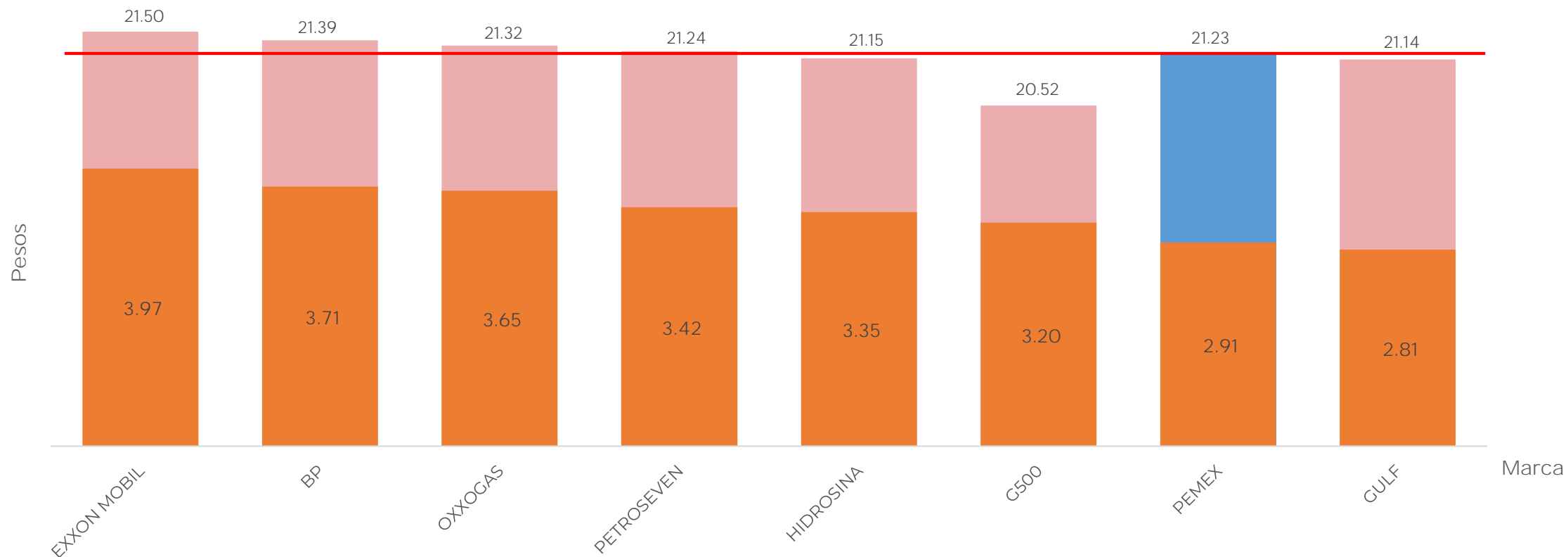


GOBIERNO DE  
MÉXICO

SENER  
SECRETARÍA DE ENERGÍA

ECONOMÍA  
SECRETARÍA DE ECONOMÍA

PROFECO  
PROCURADURÍA FEDERAL  
DE LOS CONSUMIDORES



Fuente: Valores estimados con información de CRE y SAT.  
Notas: Marcas más representativas.  
Excluye zonas fronterizas con estímulo fiscal.  
El indicador de ganancia de las compañías importadoras incluye el margen al mayoreo.  
Incluye descuentos estimados en TAR.

Las tres marcas con precios más altos son:  
EXXON, BP y OXXOGAS

Las tres marcas con precios más bajos son:  
G500, GULF e HIDROSINA

# INDICADORES DE GANANCIAS POR MARCA

## DIÉSEL, 5 AL 11 DE MARZO DE 2020

### ZONA METROPOLITANA MONTERREY (PESOS/LT)

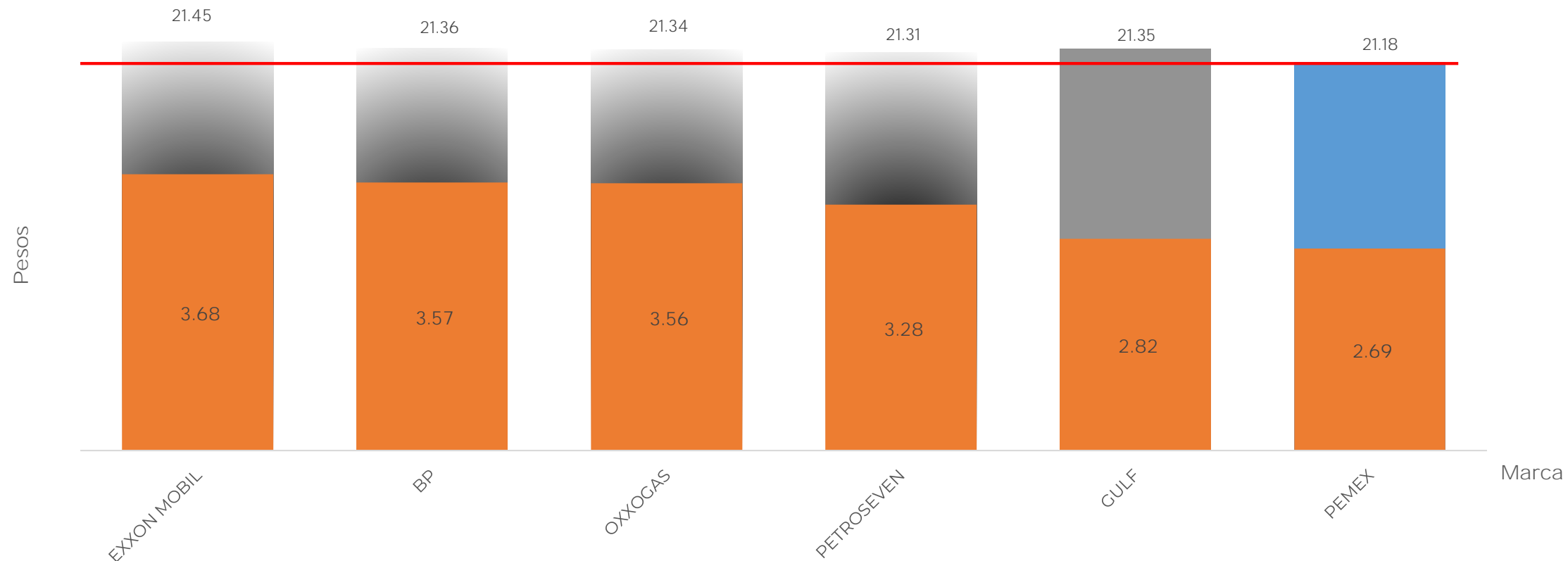


GOBIERNO DE  
MÉXICO

SENER  
SECRETARÍA DE ENERGÍA

ECONOMÍA  
SECRETARÍA DE ECONOMÍA

PROFECO  
PROCURADURÍA FEDERAL  
DE LOS CONSUMIDORES



Fuente: Valores estimados con información de CRE y SAT.  
Notas: Marcas más representativas.  
Excluye zonas fronterizas con estímulo fiscal.  
El indicador de ganancia de las compañías importadoras incluye el margen al mayoreo.  
Incluye descuentos estimados en TAR.

Las dos marcas con precios más altos son:  
EXXON y BP

Las dos marcas con precios más bajos son:  
PEMEX y PETROSEVEN