



QUIÉN ES QUIÉN EN LOS PRECIOS DE LA GASOLINA

PRECIOS VIGENTES EN EL PAÍS DEL 12 AL 18 DE MARZO DE 2020



GOBIERNO DE
MÉXICO

SENER
SECRETARÍA DE ENERGÍA

ECONOMÍA
SECRETARÍA DE ECONOMÍA

PROFECO
PROCURADURÍA FEDERAL
DEL CONSUMIDOR



GOBIERNO DE
MÉXICO

SENER
SECRETARÍA DE ENERGÍA

ECONOMÍA
SECRETARÍA DE ECONOMÍA

PROFECO
PROCURADURÍA FEDERAL
DEL CONSUMIDOR

QUIÉN ES QUIÉN

EN LOS PRECIOS DE LA GASOLINA

Precios vigentes en el país del 12 al 18 de marzo de 2020





QUIÉN ES QUIÉN EN LOS PRECIOS DE LA GASOLINA

ESTACIONES DE SERVICIO
CON INDICADORES DE GANANCIA
MÁS ALTOS DE GASOLINA REGULAR

Precios vigentes en el país del 12 al 18 de marzo de 2020



GOBIERNO DE
MÉXICO

SENER
SECRETARÍA DE ENERGÍA

ECONOMÍA
SECRETARÍA DE ECONOMÍA

PROFECO
PROCURADURÍA FEDERAL
DEL CONSUMIDOR

RAZÓN SOCIAL	ENTIDAD	MUNICIPIO	DOMICILIO	KM A LA TERMINAL	PRECIO TERMINAL	PRECIO PÚBLICO PROMEDIO	INDICADOR GANANCIA
RALSI, SA DE CV	BAJA CALIFORNIA SUR	LA PAZ	CARRETERA TRANSPENINSULAR KM 72 ENTRONQUE MIRAFLORES	126	\$15.14	\$21.50	\$5.29
RALSI, SA DE CV	BAJA CALIFORNIA SUR	LOS CABOS	CARRETERA TRANSPENINSULA KM 36+400 SAN JOSÉ DEL CABO	207	\$15.14	\$21.36	\$5.10
ESTACIÓN DE SERVICIO LEÓN, S DE RL DE CV	GUANAJUATO	SAN FRANCISCO DEL RINCÓN	BOULEVARD JUVENTINO ROSAS NO. 316	20	\$15.30	\$20.99	\$5.33
ENERGÉTICOS PLUS, SA DE CV	JALISCO	ZAPOPAN	AVENIDA PATRIA NO. 1201	8	\$15.92	\$20.99	\$4.96
SERVICIO FRESMAR, SA DE CV	OAXACA	MARISCALA DE JUÁREZ	KM 1+280 CARRETERA MARISCALA DE JUÁREZ-FRESNILLO DE TR	199	\$14.97	\$20.98	\$4.92
GASOLINERA BARAJAS, SA DE CV	JALISCO	IXTLAHUACÁN DEL RÍO	CARRETERA GUADALAJARA SALTILLO KM 47.5	52	\$15.92	\$20.98	\$4.88
ESTACIÓN DE SERVICIO PUERTA GRANDE, S DE RL DE CV	GUANAJUATO	LEÓN	BOULEVARD MARIANO ESCOBEDO NO. 702	4	\$15.30	\$20.90	\$5.25
COMBUSTIBLES CENTAURO, SA DE CV	JALISCO	ZAPOPAN	AVENIDA PATRIA NO. 1861	10	\$15.92	\$20.90	\$4.89
GASOLINERA DEL VALLE DE ZAMORA, SA DE CV	MICHOACÁN	ZAMORA	CARRETERA FEDERAL NO. 15 TRAMO MORELIA-ZAMORA KM 137	23	\$15.46	\$20.85	\$5.23
MAYOMEX ARELI PETROLEUM, S DE RL DE CV	GUANAJUATO	LEÓN	CERRO GORDO NO. 604	10	\$15.30	\$20.83	\$5.35



**RALSI,
SA DE CV**

LA PAZ
BAJA CALIFORNIA SUR

\$21.50
por litro



Fuente: Valores estimados por Sener con información de CRE y SAT. El precio al público es un promedio de los precios registrados durante el periodo de referencia.
Notas: Marcas más representativas. Excluye zonas fronterizas con estímulo fiscal. Incluye descuentos en TAR.



QUIÉN ES QUIÉN EN LOS PRECIOS DE LA GASOLINA

ESTACIONES DE SERVICIO
CON INDICADORES DE GANANCIA
MÁS BAJOS DE GASOLINA REGULAR

Precios vigentes en el país del 12 al 18 de marzo de 2020



GOBIERNO DE
MÉXICO

SENER
SECRETARÍA DE ENERGÍA

ECONOMÍA
SECRETARÍA DE ECONOMÍA

PROFECO
PROCURADURÍA FEDERAL
DEL CONSUMIDOR

RAZÓN SOCIAL	ENTIDAD	MUNICIPIO	DOMICILIO	KM A LA TERMINAL	PRECIO TERMINAL	PRECIO PÚBLICO PROMEDIO	INDICADOR GANANCIA
HIDROCARBUROS SANTA ANA, SA DE CV	HIDALGO	MINERAL DE LA REFORMA	LIBRAMIENTO A PALOMAS KM 2 NO. 511	7	\$15.78	\$15.96	\$0.58
SERVI UNIVERSIDAD, SA DE CV	HIDALGO	MINERAL DE LA REFORMA	PLAZA UNIVERSIDAD CARRETERA PACHUCA TULANCINGO 1000	7	\$15.78	\$15.98	\$0.60
COSTCO GAS, SA DE CV	GUANAJUATO	CELAYA	MANUEL OROZCO Y BERRA NO. 901	7	\$15.30	\$16.00	\$0.54
HIDROCARBUROS SANTA CATARINA, SA DE CV	HIDALGO	SAN AGUSTÍN TLAXIACA	CARRETERA PACHUCA ACTOPAN NO. 2330	13	\$15.78	\$16.10	\$0.70
GRUPO GASOLINERO BUGATTI, SA DE CV	QUERÉTARO	PEDRO ESCOBEDO	AVENIDA PANAMERICANA NO. 123	39	\$15.25	\$16.21	\$0.73
COMBU SERVICE, SA DE CV	GUANAJUATO	CELAYA	AVENIDA IRRIGACIÓN NO. 108	7	\$15.30	\$16.26	\$0.77
SERVICIOS DIVERSOS DEL CENTRO, SA DE CV	GUANAJUATO	CELAYA	CALLE SALVADOR ORTEGA NO. 1896 - A FRACCIÓN C	7	\$15.30	\$16.27	\$0.77
SÚPER SERVICIO CALEVA, SA DE CV	MÉXICO	TOLUCA	AVENIDA VENUSTIANO CARRANZA NO. 2729	11	\$16.93	\$16.74	\$0.36
COMBUSTIBLES DE PACHUCA, SA DE CV	HIDALGO	PACHUCA	BOULEVARD FELIPE ÁNGELES NO. 256	4	\$16.93	\$16.93	\$0.52
SERVICIO GASOLINERO SANTA JULIA, SA DE CV	HIDALGO	PACHUCA	BOULEVARD RAMÓN G. BONFIL ANDADOR "A" S/N	4	\$16.93	\$16.94	\$0.53



**HIDROCARBUROS
SANTA ANA,
SA DE CV**

**MINERAL DE LA
REFORMA
HIDALGO**

\$15.96
por litro



Fuente: Valores estimados por Sener con información de CRE y SAT. El precio al público es un promedio de los precios registrados durante el periodo de referencia.
Notas: Marcas más representativas. Excluye zonas fronterizas con estímulo fiscal. Incluye descuentos en TAR.



QUIÉN ES QUIÉN EN LOS PRECIOS DE LA GASOLINA

ESTACIONES DE SERVICIO
CON INDICADORES DE GANANCIA
MÁS ALTOS DE GASOLINA PREMIUM

Precios vigentes en el país del 12 al 18 de marzo de 2020



GOBIERNO DE
MÉXICO

SENER
SECRETARÍA DE ENERGÍA

ECONOMÍA
SECRETARÍA DE ECONOMÍA

PROFECO
PROCURADURÍA FEDERAL
DEL CONSUMIDOR

RAZÓN SOCIAL	ENTIDAD	MUNICIPIO	DOMICILIO	KM A LA TERMINAL	PRECIO TERMINAL	PRECIO PÚBLICO PROMEDIO	INDICADOR GANANCIA
OPERADORA AGUESU, SA DE CV	CDMX	ÁLVARO OBREGÓN	AVENIDA PROLONGACIÓN PASEO DE LA REFORMA NO. 271	11	\$15.99	\$22.79	\$5.80
ESTACIONES ESCOLÓGICAS DE SERVICIOS, SA DE CV	MÉXICO	ECATEPEC	VÍA MORELOS NO. 597	5	\$15.95	\$22.59	\$5.67
SERVICIO FORRES, SA DE CV	GUANAJUATO	PURÍSIMA DEL RINCÓN	BOULEVARD HERMENEGILDO BUSTOS Y LIBRAMIENTO INDEPENDENCIA NO. 101	19	\$15.58	\$22.58	\$6.64
SERVICIO FORRES, SA DE CV	GUANAJUATO	SAN FRANCISCO DEL RINCÓN	LIBRAMIENTO SUR NO. 105	21	\$15.58	\$22.58	\$6.64
ENERGÉTICOS PLUS, SA DE CV	JALISCO	ZAPOPAN	AVENIDA PATRIA NO. 1201	8	\$16.53	\$22.50	\$5.76
RALSI, SA DE CV	BAJA CALIFORNIA SUR	LA PAZ	CARRETERA TRANSPENINSULAR KM 72 ENTRONQUE MIRAFLORES	126	\$15.47	\$22.50	\$5.87
INMOBILIARIA SORGAR, SA DE CV	MÉXICO	TLALNEPANTLA DE BAZ	AVENIDA ACATILÁN NO. 22	13	\$15.95	\$22.29	\$6.08
ESTACIÓN DE SERVICIO LEÓN, S DE RL DE CV	GUANAJUATO	LEÓN	BOULEVARD MARIANO ESCOBEDO NO. 1405 ESQUINA CALLE ALASKA	4	\$15.58	\$22.29	\$5.72
BP ESTACIONES Y SERVICIOS ENERGÉTICOS, SA DE CV	MÉXICO	TLALNEPANTLA	AVENIDA SANTA CECILIA NO. 290	10	\$15.95	\$22.27	\$6.06
SERVICIO LA NOGALERA, SA DE CV	JALISCO	GUADALAJARA	LÁZARO CÁRDENAS NO. 1142	24	\$16.31	\$22.20	\$5.68



OPERADORA AGUESU,
SA DE CV

ÁLVARO OBREGÓN
CDMX

\$22.79

por litro



Fuente: Valores estimados por Sener con información de CRE y SAT. El precio al público es un promedio de los precios registrados durante el periodo de referencia.
Notas: Marcas más representativas. Excluye zonas fronterizas con estímulo fiscal. Incluye descuentos en TAR.



QUIÉN ES QUIÉN EN LOS PRECIOS DE LA GASOLINA

ESTACIONES DE SERVICIO
CON INDICADORES DE GANANCIA
MÁS BAJOS DE GASOLINA PREMIUM

Precios vigentes en el país del 12 al 18 de marzo de 2020



GOBIERNO DE
MÉXICO

SENER
SECRETARÍA DE ENERGÍA

ECONOMÍA
SECRETARÍA DE ECONOMÍA

PROFECO
PROCURADURÍA FEDERAL
DEL CONSUMIDOR

RAZÓN SOCIAL	ENTIDAD	MUNICIPIO	DOMICILIO	KM A LA TERMINAL	PRECIO TERMINAL	PRECIO PÚBLICO PROMEDIO	INDICADOR GANANCIA
SERVICIO DONE, SA DE CV	VERACRUZ	VERACRUZ	SALVADOR DÍAZ MIRÓN 583 ESQUINA V. URIBE	3	\$14.70	\$15.77	\$0.86
CECAPIEM, SA DE CV	HIDALGO	PACHUCA	CALLE HIDALGO ESQUINA GUANAJUATO S/N	6	\$16.73	\$16.47	\$0.32
FRANCISCO RUIZ LÓPEZ	CHIAPAS	CACAOHATÁN	6TA. CALLE ORIENTE S/N ESQUINA 21 AVENIDA SUR NO. 58	21	\$15.55	\$16.55	\$0.80
AMELIA ELIZABETH TOBON SÁNCHEZ	PUEBLA	TEHUACÁN	AVENIDA JOSÉ GARCI-CRESPO NO. 2211	9	\$15.49	\$16.63	\$0.92
LUCIANO ANDRES RUIZ ROBLEDO	CHIAPAS	TAPACHULA	PROLONGACIÓN DE LA 11A. AVENIDA SUR S/N	4	\$15.55	\$16.66	\$0.90
ESTACIÓN DE SERVICIO ONIX, SA DE CV	CHIAPAS	TAPACHULA	9A AVENIDA SUR NO. 108 ESQUINA 26A CALLE ORIENTE	1	\$15.55	\$16.74	\$0.96
ESTACIÓN DE SERVICIO LA TURQUESA, SA DE CV	CHIAPAS	TAPACHULA	14A AVENIDA NORTE ESQUINA 11A CALLE PONIENTE S/N	2	\$15.55	\$16.74	\$0.96
SERVICIO CACAOHATAN, SA DE CV	CHIAPAS	CACAOHATÁN	CALLE SEXTA ORIENTE ESQUINA VEINTISIETE Y AVENIDA SUR	21	\$15.55	\$16.74	\$0.96
SERVICIO INCHAMACUARO, SA DE CV	GUANAJUATO	ACÁMBARO	CARRETERA ACAMBARO-SALVATIERRA KM 12	63	\$15.76	\$16.90	\$0.83
AUTO SERVICIO MIR-SOT, SA DE CV	GUANAJUATO	ACÁMBARO	CARRETERA ACAMBARO-PARACUARO KM -14	53	\$15.76	\$16.94	\$0.88



SERVICIO DONE,
SA DE CV

VERACRUZ
VERACRUZ

\$15.77
por litro



Fuente: Valores estimados por Sener con información de CRE y SAT. El precio al público es un promedio de los precios registrados durante el periodo de referencia.
Notas: Marcas más representativas. Excluye zonas fronterizas con estímulo fiscal. Incluye descuentos en TAR.



QUIÉN ES QUIÉN EN LOS PRECIOS DE LA GASOLINA

ESTACIONES DE SERVICIO
CON INDICADORES DE GANANCIA
MÁS ALTOS DE DIÉSEL

Precios vigentes en el país del 12 al 18 de marzo de 2020



GOBIERNO DE
MÉXICO

SENER
SECRETARÍA DE ENERGÍA

ECONOMÍA
SECRETARÍA DE ECONOMÍA

PROFECO
PROCURADURÍA FEDERAL
DEL CONSUMIDOR

RAZÓN SOCIAL	ENTIDAD	MUNICIPIO	DOMICILIO	KM A LA TERMINAL	PRECIO TERMINAL	PRECIO PÚBLICO PROMEDIO	INDICADOR GANANCIA
MARÍA CONCEPCIÓN SANTOS RAMÍREZ	COAHUILA	CANDELA	PROLONGACIÓN JUÁREZ NO. 1002	94	\$17.47	\$22.65	\$4.30
SUMINISTROS AUTOMOTRICES VAZTER, SA DE CV	DURANGO	SAN JUAN DEL RÍO	DESVIACIÓN A SAN JUAN KM	106	\$17.67	\$22.55	\$4.33
GASOLINERA DEL VALLE DE ZAMORA, SA DE CV	MICHOACÁN	ZAMORA	CARRETERA FEDERAL NO. 15 TRAMO MORELIA-ZAMORA KM 137	23	\$17.77	\$22.19	\$4.47
CORPORACIÓN INTEGRADORA EMPRESARIAL DEL BAJÍO, SA DE CV	GUANAJUATO	VILLAGRÁN	CARRETERA LATERAL CELAYA-VILLAGRÁN KILOMETRO 284	17	\$17.32	\$21.99	\$4.70
ESTACIONES DE SERVICIO PENINSULARES, SA DE CV	BAJA CALIFORNIA SUR	LOS CABOS	KM 2.8 CARRETERA TRANSPENINSULAR	178	\$16.40	\$21.92	\$4.52
ESTACIONES DE SERVICIO PENINSULARES, SA DE CV	BAJA CALIFORNIA SUR	LOS CABOS	AVENIDA LÁZARO CÁRDENAS NO. 2518	177	\$16.40	\$21.91	\$4.52
SERVICIO FORRES, SA DE CV	GUANAJUATO	PURÍSIMA DEL RINCÓN	BOULEVARD HERMENEGILDO BUSTOS Y LIBRAMIENTO INDEPENDENCIA NO. 101	19	\$17.38	\$21.88	\$4.54
SERVICIO FORRES, SA DE CV	GUANAJUATO	SAN FRANCISCO DEL RINCÓN	LIBRAMIENTO SUR NO. 105	21	\$17.38	\$21.88	\$4.54
AUTOSERVICIO PALMIRA, SA DE CV	BAJA CALIFORNIA SUR	LOS CABOS	CARRETERA A TODOS SANTOS KM 119	172	\$17.10	\$21.86	\$4.33
MULTISERVICIOS ESPECIALIZADOS MORITA, SA DE CV	AGUASCALIENTES	TEPEZALÁ	CARRETERA LA PROVIDENCIA - LUIS MOYA KM 14+332.04	58	\$17.48	\$21.83	\$4.34



**MARÍA CONCEPCIÓN
SANTOS RAMÍREZ**

CANDELA
COAHUILA

\$22.65

por litro



Fuente: Valores estimados por Sener con información de CRE y SAT. El precio al público es un promedio de los precios registrados durante el periodo de referencia.
Notas: Marcas más representativas. Excluye zonas fronterizas con estímulo fiscal. Incluye descuentos en TAR.



QUIÉN ES QUIÉN EN LOS PRECIOS DE LA GASOLINA

ESTACIONES DE SERVICIO
CON INDICADORES DE GANANCIA
MÁS BAJOS DE DIÉSEL

Precios vigentes en el país del 12 al 18 de marzo de 2020



GOBIERNO DE
MÉXICO

SENER
SECRETARÍA DE ENERGÍA

ECONOMÍA
SECRETARÍA DE ECONOMÍA

PROFECO
PROCURADURÍA FEDERAL
DEL CONSUMIDOR

RAZÓN SOCIAL	ENTIDAD	MUNICIPIO	DOMICILIO	KM A LA TERMINAL	PRECIO TERMINAL	PRECIO PÚBLICO PROMEDIO	INDICADOR GANANCIA
SERVICIO MALIBRAN, SA DE CV	VERACRUZ	VERACRUZ	AVENIDA GUADALUPE VICTORIA NO. 2453	3	\$16.51	\$17.40	\$0.71
SERVICIO MALIBRAN, SA DE CV	VERACRUZ	VERACRUZ	ÚRSULO GALVÁN NO. 972	7	\$16.51	\$17.40	\$0.71
SERVICIOS INTER COLONIAS, SA DE CV	VERACRUZ	VERACRUZ	AVENIDA EJE INTERCOLONIAS NO. 132	7	\$16.51	\$17.46	\$0.76
CENTRAL DE SERVICIOS INTEGRADOS DE ALTAMIRA, SA DE CV	TAMAULIPAS	ALTAMIRA	AVENIDA RÍO TAMESÍ KM 0+700 DESP.580	37	\$16.61	\$17.59	\$0.74
SERVICIO EL COYOL, SA DE CV	VERACRUZ	VERACRUZ	AVENIDA J B LOBOS S/N	6	\$16.51	\$17.62	\$0.90
SERVICIO MAFF, SA DE CV	HIDALGO	TEPEAPULCO	LT. LA PRESA CARRETERA PACHUCA-CD. SAHAGÚN KM 44	43	\$18.03	\$17.97	\$0.56
GILBERTO VIVANCO PÉREZ	HIDALGO	ZEMPOALA	AVENIDA JUÁREZ Y 16 DE SEPTIEMBRE S/N	41	\$16.85	\$17.99	\$0.87
AMELIA ELIZABETH TOBON SÁNCHEZ	PUEBLA	TEHUACÁN	AVENIDA JOSÉ GARCÍ-CRESPO NO. 2211	9	\$17.28	\$18.14	\$0.68
SERVICIOS GLAMA, SA DE CV	MÉXICO	TECÁMAC	AUTOPISTA MÉXICO-PACHUCA KM 31.95	34	\$17.05	\$18.21	\$0.90
CAFTOR ARABA SOAR, SA DE CV	PUEBLA	AMOZOC	CARRETERA FEDERAL PUEBLA TEHUACÁN KM 10	11	\$17.26	\$18.32	\$0.86



SERVICIO MALIBRAN,
SA DE CV

VERACRUZ
VERACRUZ

\$17.40
por litro



Fuente: Valores estimados por Sener con información de CRE y SAT. El precio al público es un promedio de los precios registrados durante el periodo de referencia.
Notas: Marcas más representativas. Excluye zonas fronterizas con estímulo fiscal. Incluye descuentos en TAR.

INDICADORES DE GANANCIAS POR MARCA

GASOLINA REGULAR, 12 AL 18 DE MARZO DE 2020

NACIONAL (PESOS/LT)

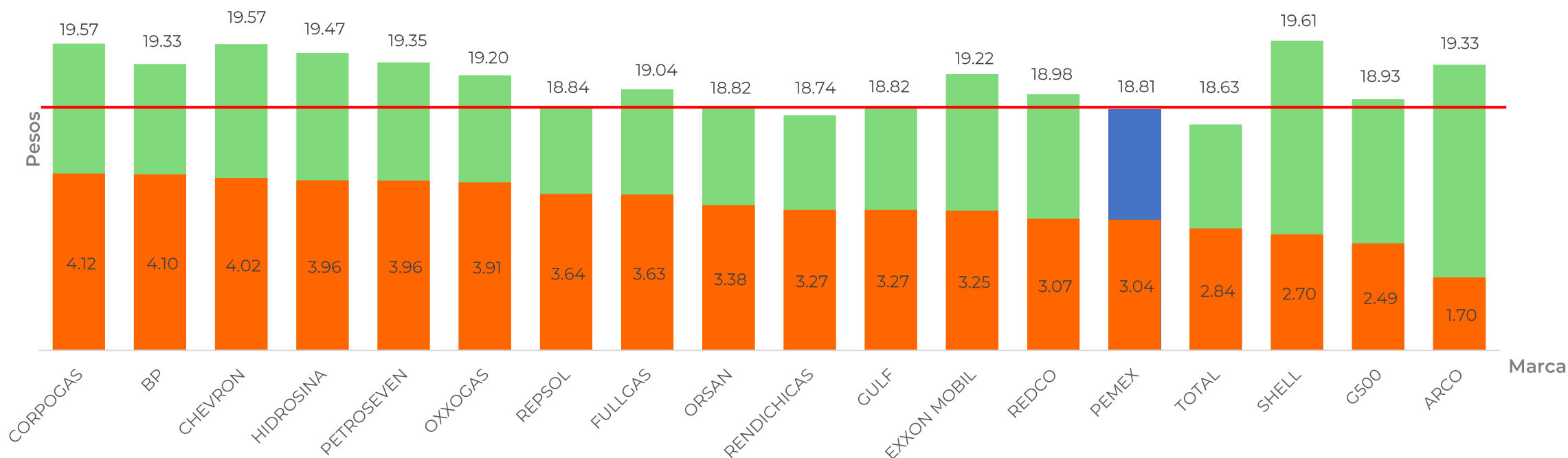


GOBIERNO DE
MÉXICO

SENER
SECRETARÍA DE ENERGÍA

ECONOMÍA
SECRETARÍA DE ECONOMÍA

PROFECO
PROCURADURÍA FEDERAL
DEL CONSUMIDOR



Fuente: Valores estimados con información de CRE y SAT.
 Notas: Marcas más representativas;
 Excluye zonas fronterizas con estímulo fiscal.
 El indicador de ganancia de las compañías importadoras
 incluye el margen al mayoreo.
 Incluye descuentos estimados en TAR.

Las tres marcas con precios más altos son:
SHELL, CORPOGAS y CHEVRON.

Las tres marcas con precios más bajos son:
TOTAL, RENDICHICAS y PEMEX.

INDICADORES DE GANANCIAS POR MARCA

GASOLINA PREMIUM, 12 AL 18 DE MARZO DE 2020

NACIONAL (PESOS/LT)

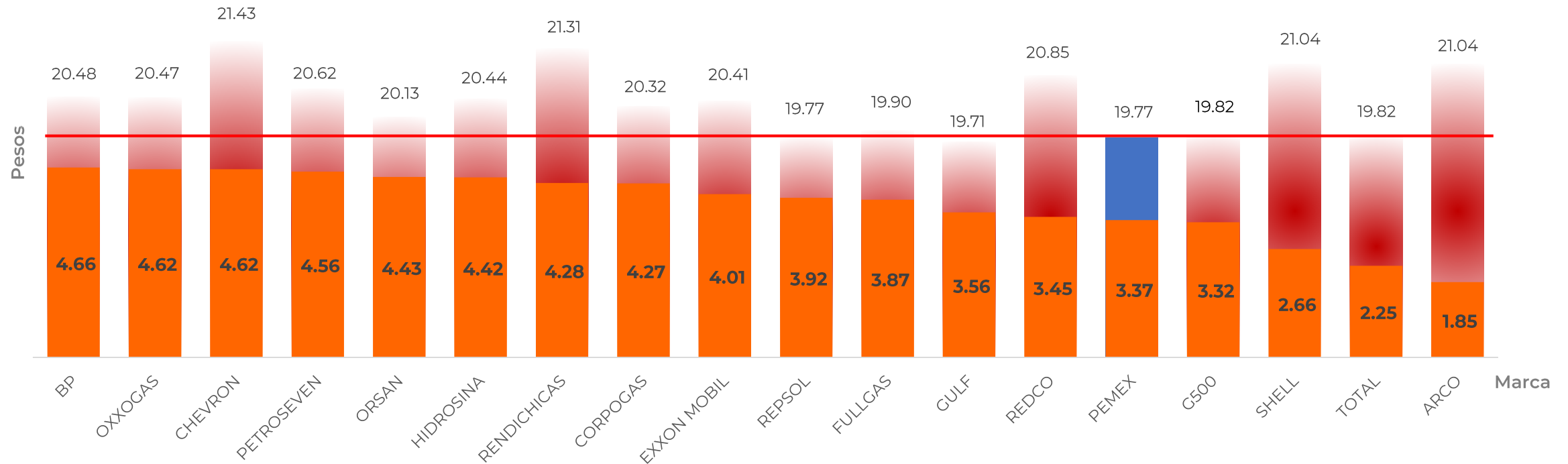


GOBIERNO DE
MÉXICO

SENER
SECRETARÍA DE ENERGÍA

ECONOMÍA
SECRETARÍA DE ECONOMÍA

PROFECO
PROCURADURÍA FEDERAL
DEL CONSUMIDOR



Fuente: Valores estimados con información de CRE y SAT.
 Notas: Marcas más representativas;
 Excluye zonas fronterizas con estímulo fiscal.
 El indicador de ganancia de las compañías importadoras
 incluye el margen al mayoreo.
 Incluye descuentos estimados en TAR.

Las cuatro marcas con precios más altos
 son:
 CHEVRON, RENDICHICAS, SHELL y ARCO.

Las tres marcas con precios más bajos son:
 GULF, PEMEX Y REPSOL.

INDICADORES DE GANANCIAS POR MARCA

DIÉSEL, 12 AL 18 DE MARZO DE 2020

NACIONAL (PESOS/LT)

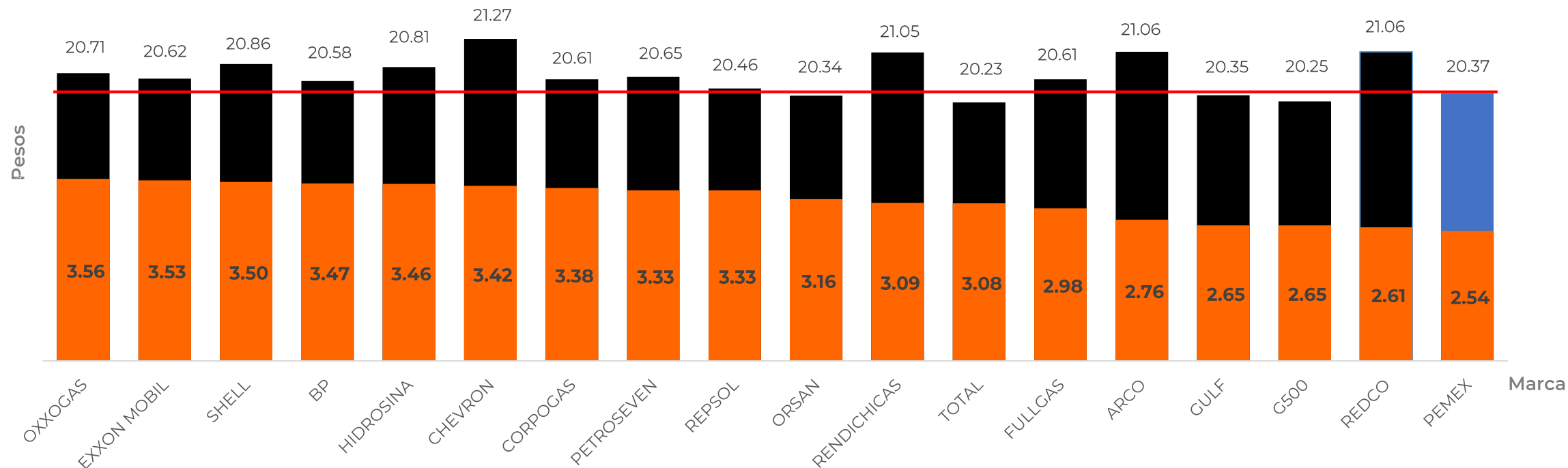


GOBIERNO DE
MÉXICO

SENER
SECRETARÍA DE ENERGÍA

ECONOMÍA
SECRETARÍA DE ECONOMÍA

PROFECO
PROCURADURÍA FEDERAL
DEL CONSUMIDOR



Fuente: Valores estimados con información de CRE y SAT.
 Notas: Marcas más representativas;
 Excluye zonas fronterizas con estímulo fiscal.
 El indicador de ganancia de las compañías importadoras
 incluye el margen al mayoreo.
 Incluye descuentos estimados en TAR.

Las tres marcas con precios más altos son:
 CHEVRON, ARCO y REDCO.

Las tres marcas con precios más bajos son:
 TOTAL, G500 y ORSAN.



**GOBIERNO DE
MÉXICO**

SENER
SECRETARÍA DE ENERGÍA

ECONOMÍA
SECRETARÍA DE ECONOMÍA

PROFECO
PROCURADURÍA FEDERAL
DEL CONSUMIDOR

ZONA METROPOLITANA DEL VALLE DE MÉXICO

INDICADORES DE GANANCIAS POR MARCA

GASOLINA REGULAR, 12 AL 18 DE MARZO DE 2020

ZONA METROPOLITANA DEL VALLE DE MÉXICO (PESOS/LT)

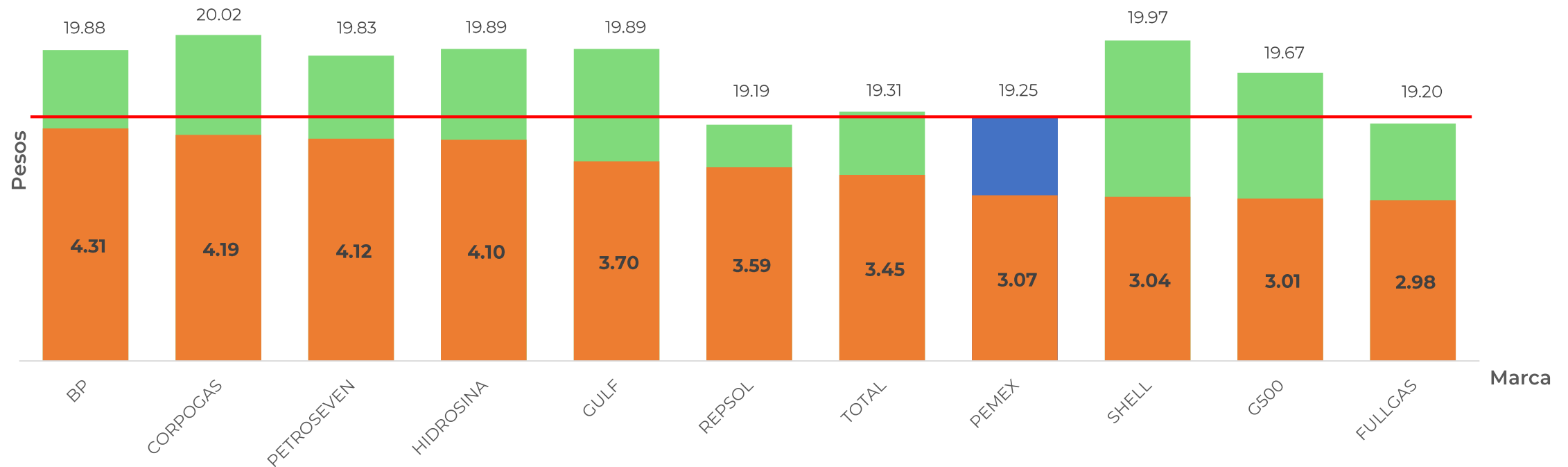


GOBIERNO DE
MÉXICO

SENER
SECRETARÍA DE ENERGÍA

ECONOMÍA
SECRETARÍA DE ECONOMÍA

PROFECO
PROCURADURÍA FEDERAL
DEL CONSUMIDOR



Fuente: Valores estimados con información de CRE y SAT.
 Notas: Marcas más representativas;
 Excluye zonas fronterizas con estímulo fiscal.
 El indicador de ganancia de las compañías importadoras incluye el margen al mayoreo.
 Incluye descuentos estimados en TAR.

Las cuatro marcas con precios más altos son:
 CORPOGAS, SHELL, HIDROSINA y GULF.

Las tres marcas con precios más bajos son:
 REPSOL, FULLGAS y PEMEX.

INDICADORES DE GANANCIAS POR MARCA

GASOLINA PREMIUM, 12 AL 18 DE MARZO DE 2020

ZONA METROPOLITANA DEL VALLE DE MÉXICO (PESOS/LT)

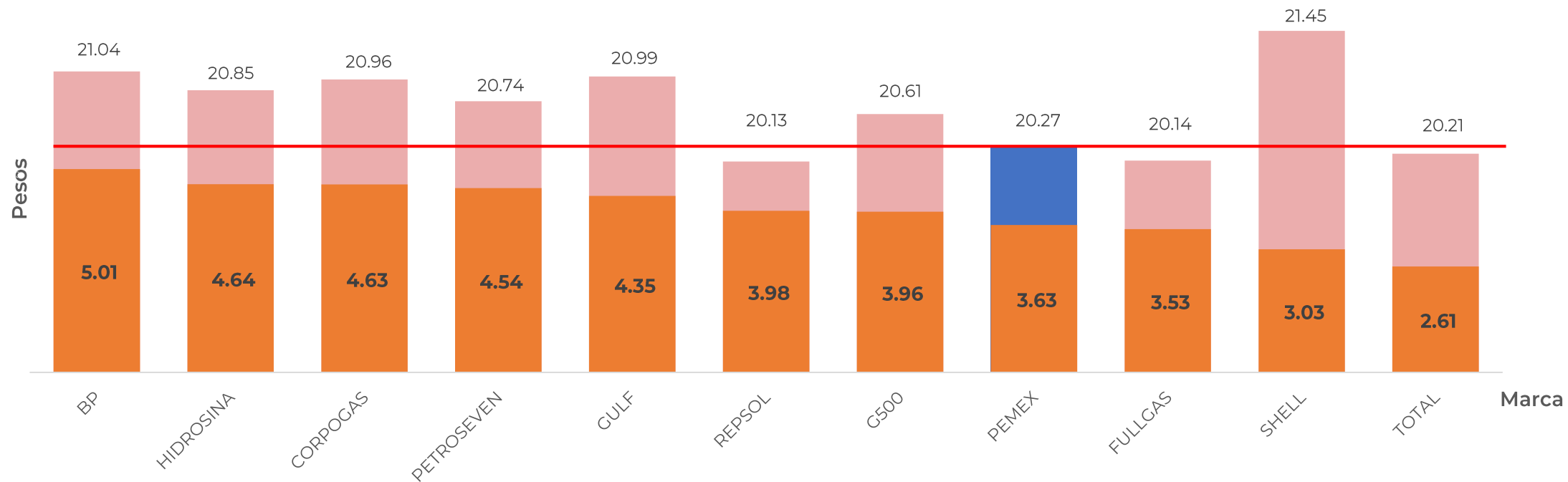


GOBIERNO DE
MÉXICO

SENER
SECRETARÍA DE ENERGÍA

ECONOMÍA
SECRETARÍA DE ECONOMÍA

PROFECO
PROCURADURÍA FEDERAL
DEL CONSUMIDOR



Fuente: Valores estimados con información de CRE y SAT.
 Notas: Marcas más representativas;
 Excluye zonas fronterizas con estímulo fiscal.
 El indicador de ganancia de las compañías importadoras
 incluye el margen al mayoreo.
 Incluye descuentos estimados en TAR.

Las tres marcas con precios más altos son:
SHELL, BP y GULF.

Las cuatro marcas con precios más bajos son:
REPSOL, FULLGAS y TOTAL.

INDICADORES DE GANANCIAS POR MARCA

GASOLINA DIÉSEL, 12 AL 18 DE MARZO DE 2020

ZONA METROPOLITANA DEL VALLE DE MÉXICO (PESOS/LT)

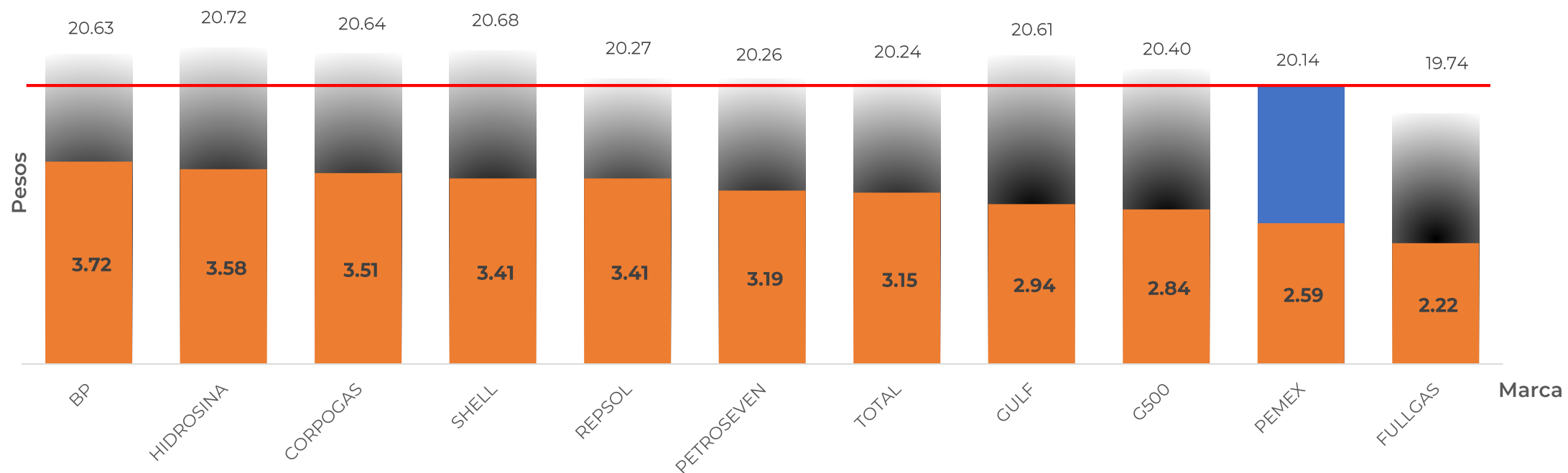


GOBIERNO DE
MÉXICO

SENER
SECRETARÍA DE ENERGÍA

ECONOMÍA
SECRETARÍA DE ECONOMÍA

PROFECO
PROCURADURÍA FEDERAL
DEL CONSUMIDOR



Fuente: Valores estimados con información de CRE y SAT.
 Notas: Marcas más representativas;
 Excluye zonas fronterizas con estímulo fiscal.
 El indicador de ganancia de las compañías importadoras
 incluye el margen al mayoreo.
 Incluye descuentos estimados en TAR.

Las tres marcas con precios más altos son:
 HIDROSINA, SHELL y CORPOGAS.

Las tres marcas con precios más bajos son:
 FULLGAS, PEMEX y TOTAL.



**GOBIERNO DE
MÉXICO**

SENER
SECRETARÍA DE ENERGÍA

ECONOMÍA
SECRETARÍA DE ECONOMÍA

PROFECO
PROCURADURÍA FEDERAL
DEL CONSUMIDOR

ZONA METROPOLITANA DE GUADALAJARA

INDICADORES DE GANANCIAS POR MARCA

GASOLINA REGULAR, 12 AL 18 DE MARZO DE 2020

ZONA METROPOLITANA DE GUADALAJARA (PESOS/LT)

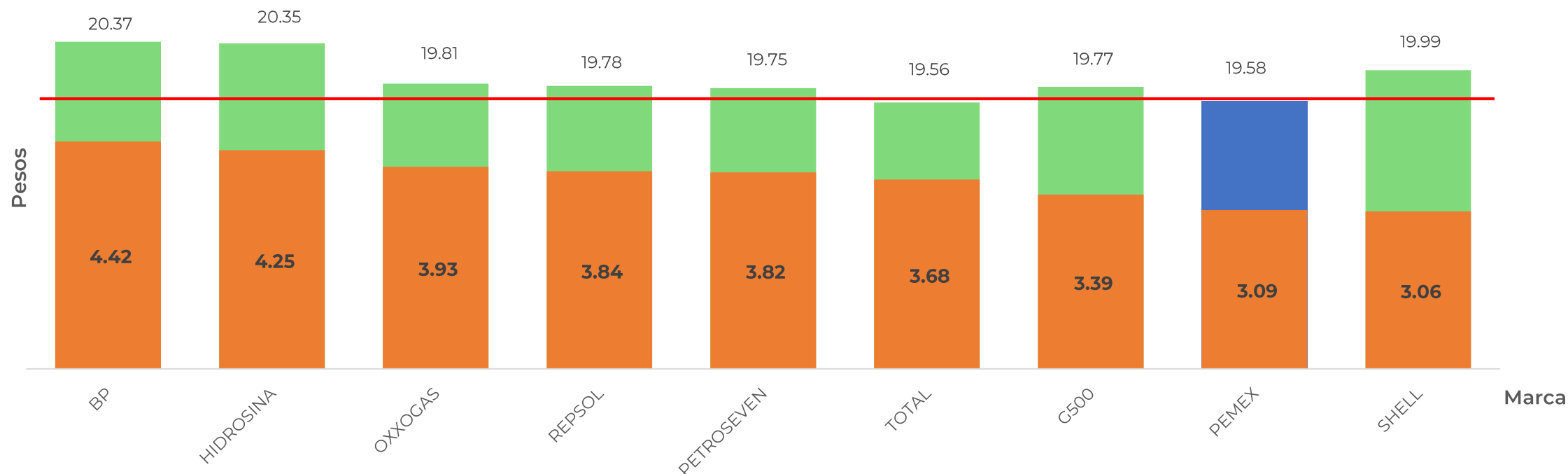


GOBIERNO DE
MÉXICO

SENER
SECRETARÍA DE ENERGÍA

ECONOMÍA
SECRETARÍA DE ECONOMÍA

PROFECO
PROCURADURÍA FEDERAL
DEL CONSUMIDOR



Fuente: Valores estimados con información de CRE y SAT.
 Notas: Marcas más representativas;
 Excluye zonas fronterizas con estímulo fiscal.
 El indicador de ganancia de las compañías importadoras
 incluye el margen al mayoreo.
 Incluye descuentos estimados en TAR.

Las tres marcas con precios más altos son:
BP, HIDROSINA y SHELL.

Las tres marcas con precios más bajos son:
TOTAL, PEMEX y PETROSEVEN.

INDICADORES DE GANANCIAS POR MARCA

GASOLINA PREMIUM, 12 AL 18 DE MARZO DE 2020

ZONA METROPOLITANA DE GUADALAJARA (PESOS/LT)

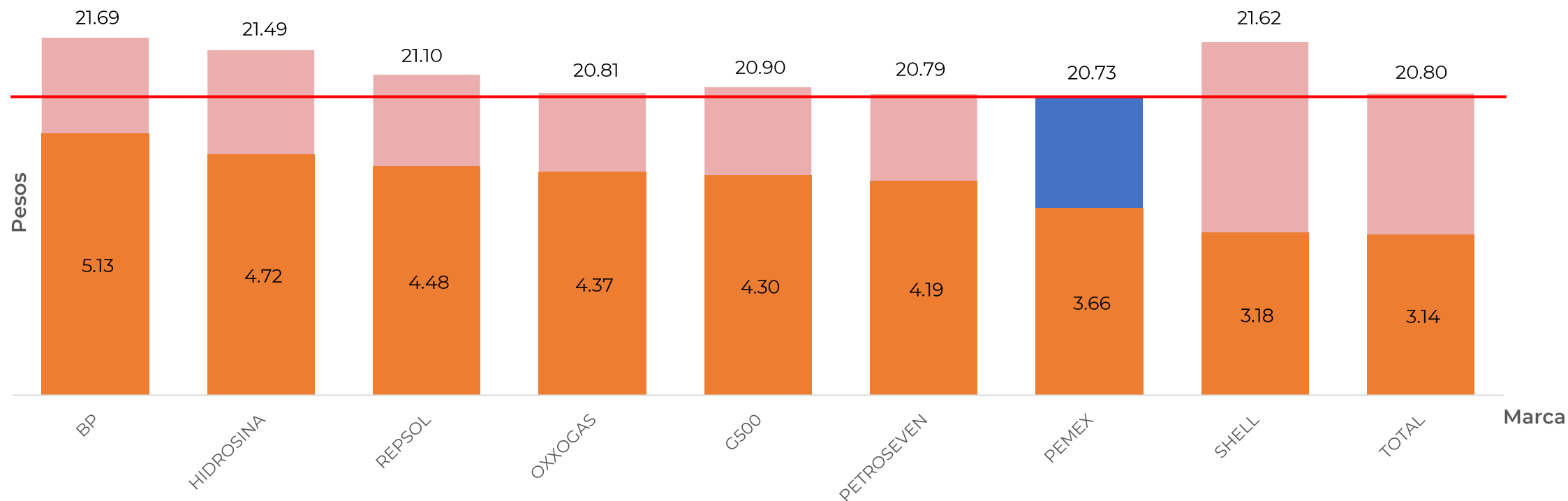


GOBIERNO DE
MÉXICO

SENER
SECRETARÍA DE ENERGÍA

ECONOMÍA
SECRETARÍA DE ECONOMÍA

PROFECO
PROCURADURÍA FEDERAL
DEL CONSUMIDOR



Fuente: Valores estimados con información de CRE y SAT.
 Notas: Marcas más representativas;
 Excluye zonas fronterizas con estímulo fiscal.
 El indicador de ganancia de las compañías importadoras
 incluye el margen al mayoreo.
 Incluye descuentos estimados en TAR.

Las tres marcas con precios más altos son:
BP, SHELL e HIDROSINA.

Las tres marcas con precios más bajos son:
PEMEX, PETROSEVEN y TOTAL.

INDICADORES DE GANANCIAS POR MARCA

DIÉSEL, 12 AL 18 DE MARZO DE 2020

ZONA METROPOLITANA DE GUADALAJARA (PESOS/LT)

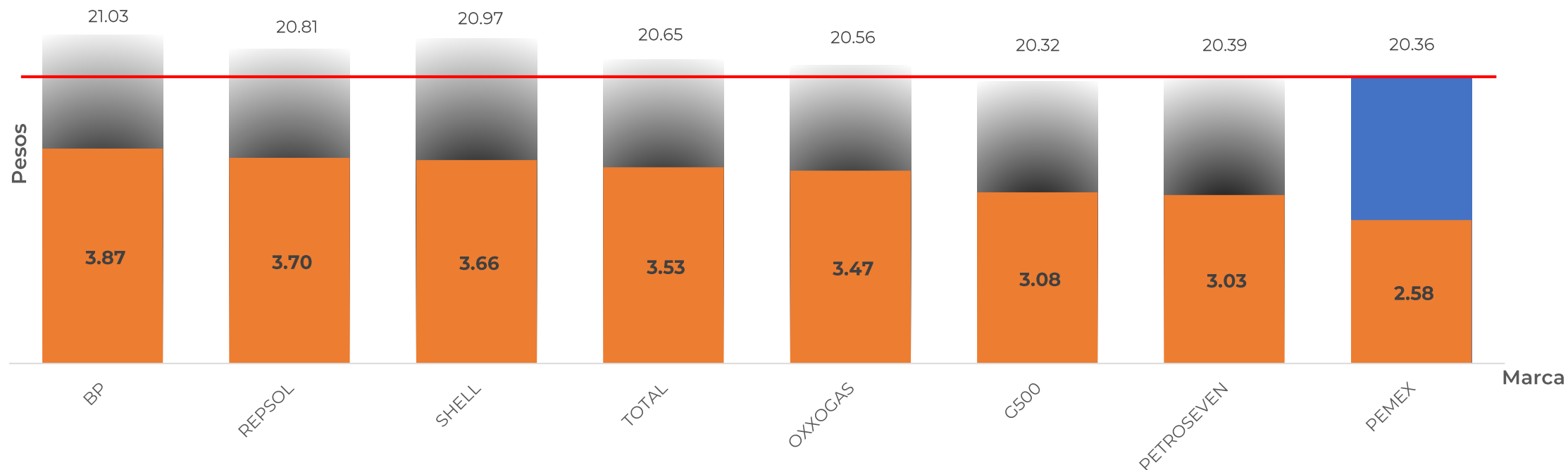


GOBIERNO DE
MÉXICO

SENER
SECRETARÍA DE ENERGÍA

ECONOMÍA
SECRETARÍA DE ECONOMÍA

PROFECO
PROCURADURÍA FEDERAL
DEL CONSUMIDOR



Fuente: Valores estimados con información de CRE y SAT.
Notas: Marcas más representativas;
Excluye zonas fronterizas con estímulo fiscal.
El indicador de ganancia de las compañías importadoras incluye el margen al mayoreo.
Incluye descuentos estimados en TAR.

Las cuatro marcas con precios más altos son:
BP, SHELL y REPSOL.

Las tres marcas con precios más bajos son:
G500, PEMEX y PETROSEVEN.



**GOBIERNO DE
MÉXICO**

SENER
SECRETARÍA DE ENERGÍA

ECONOMÍA
SECRETARÍA DE ECONOMÍA

PROFECO
PROCURADURÍA FEDERAL
DEL CONSUMIDOR

ZONA METROPOLITANA DE MONTERREY

INDICADORES DE GANANCIAS POR MARCA

GASOLINA REGULAR, 12 AL 18 DE MARZO DE 2020

ZONA METROPOLITANA MONTERREY (PESOS/LT)

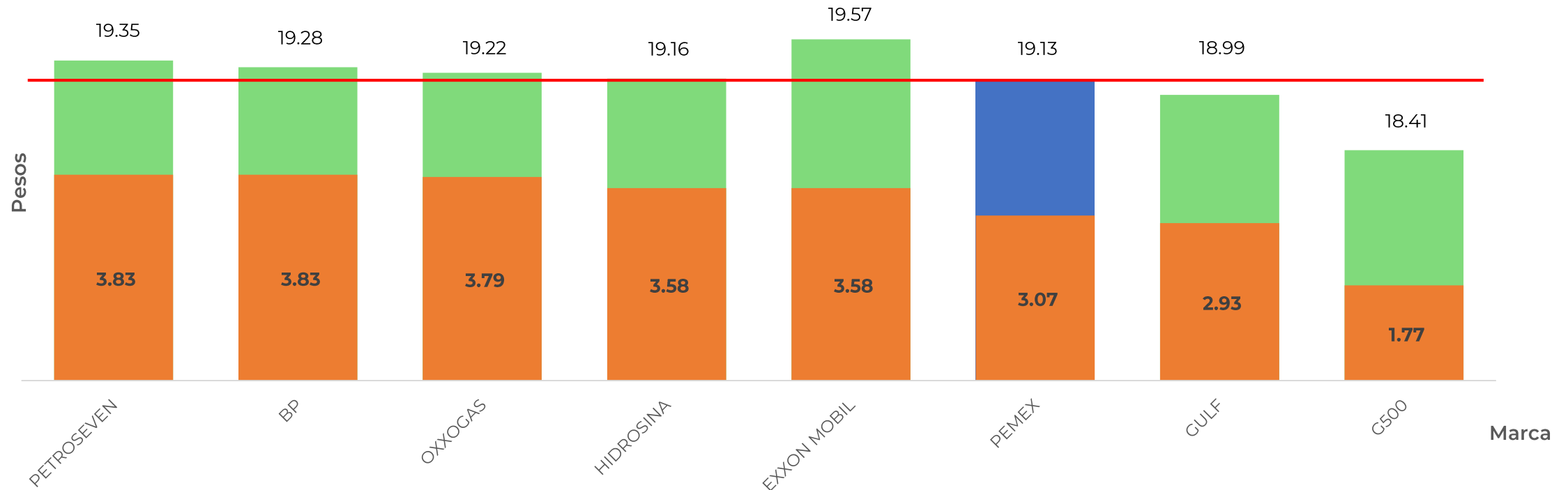


GOBIERNO DE
MÉXICO

SENER
SECRETARÍA DE ENERGÍA

ECONOMÍA
SECRETARÍA DE ECONOMÍA

PROFECO
PROCURADURÍA FEDERAL
DEL CONSUMIDOR



Fuente: Valores estimados con información de CRE y SAT.
 Notas: Marcas más representativas;
 Excluye zonas fronterizas con estímulo fiscal.
 El indicador de ganancia de las compañías importadoras incluye el margen al mayoreo.
 Incluye descuentos estimados en TAR.

Las tres marcas con precios más altos son:
EXXON, PETROSEVEN y BP.

Las tres marcas con precios más bajos son:
G500, GULF y PEMEX.

INDICADORES DE GANANCIAS POR MARCA

GASOLINA PREMIUM, 12 AL 18 DE MARZO DE 2020

ZONA METROPOLITANA MONTERREY (PESOS/LT)

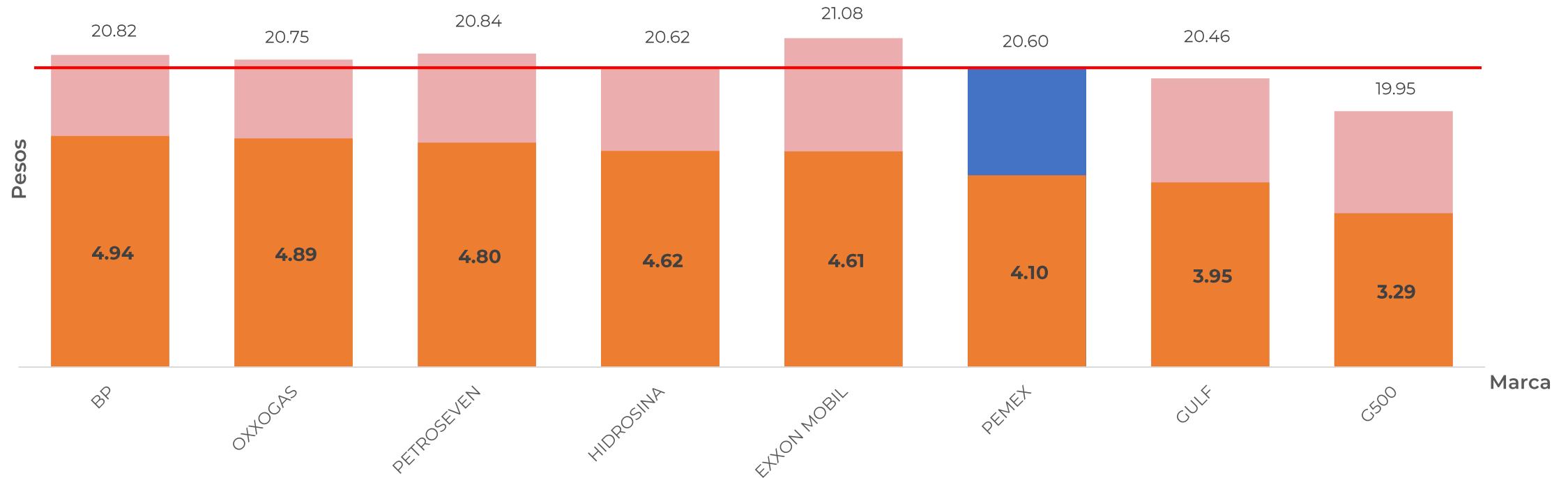


GOBIERNO DE
MÉXICO

SENER
SECRETARÍA DE ENERGÍA

ECONOMÍA
SECRETARÍA DE ECONOMÍA

PROFECO
PROCURADURÍA FEDERAL
DEL CONSUMIDOR



Fuente: Valores estimados con información de CRE y SAT.
 Notas: Marcas más representativas;
 Excluye zonas fronterizas con estímulo fiscal.
 El indicador de ganancia de las compañías importadoras
 incluye el margen al mayoreo.
 Incluye descuentos estimados en TAR.

Las tres marcas con precios más altos son:
EXXON, PETROSEVEN y BP.

Las tres marcas con precios más bajos son:
G500, GULF y PEMEX.

INDICADORES DE GANANCIAS POR MARCA

DIÉSEL, 12 AL 18 DE MARZO DE 2020

ZONA METROPOLITANA MONTERREY (PESOS/LT)

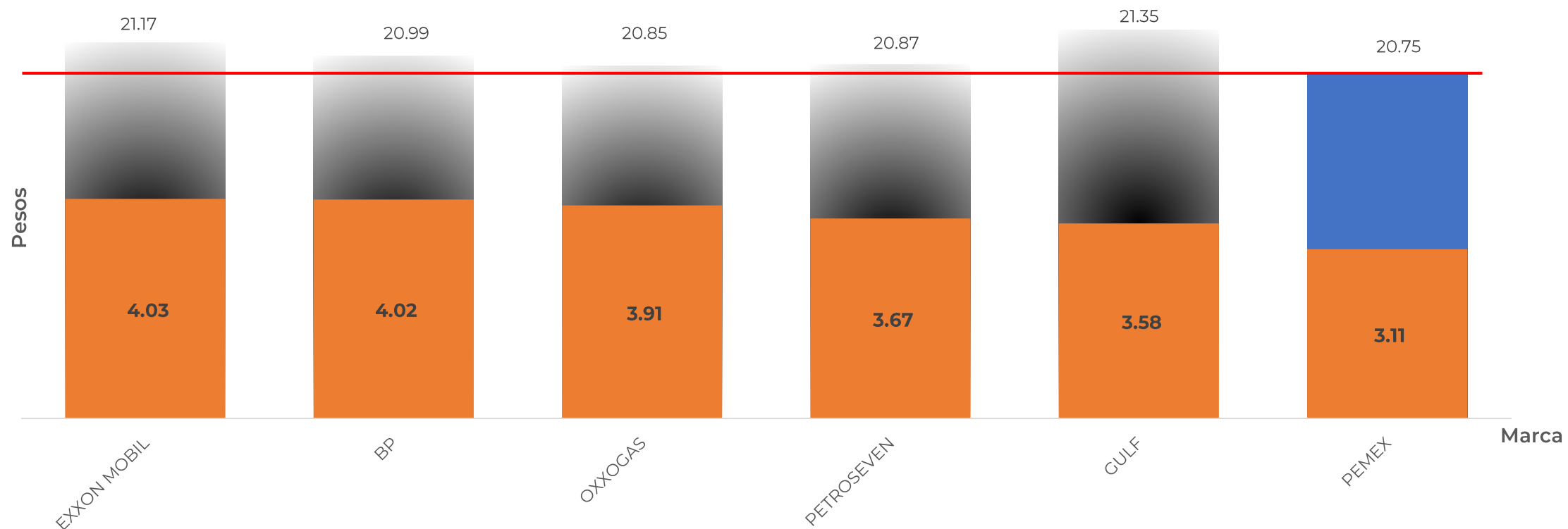


GOBIERNO DE
MÉXICO

SENER
SECRETARÍA DE ENERGÍA

ECONOMÍA
SECRETARÍA DE ECONOMÍA

PROFECO
PROCURADURÍA FEDERAL
DEL CONSUMIDOR



Fuente: Valores estimados con información de CRE y SAT.
Notas: Marcas más representativas;
Excluye zonas fronterizas con estímulo fiscal.
El indicador de ganancia de las compañías importadoras
incluye el margen al mayoreo.
Incluye descuentos estimados en TAR.

Las dos marcas con precios más altos son:
GULF y EXXON.

Las dos marcas con precios más bajos son:
PEMEX y OXXOGAS.