



# QUIÉN ES QUIÉN EN LOS PRECIOS DE LA GASOLINA

PRECIOS VIGENTES EN EL PAÍS DEL 19 AL 25 DE MARZO DE 2020



**GOBIERNO DE  
MÉXICO**

**SENER**  
SECRETARÍA DE ENERGÍA

**ECONOMÍA**  
SECRETARÍA DE ECONOMÍA

**PROFECO**  
PROCURADURÍA FEDERAL  
DEL CONSUMIDOR



GOBIERNO DE  
**MÉXICO**

**SENER**  
SECRETARÍA DE ENERGÍA

**ECONOMÍA**  
SECRETARÍA DE ECONOMÍA

**PROFECO**  
PROCURADURÍA FEDERAL  
DEL CONSUMIDOR

# QUIÉN ES QUIÉN

## EN LOS PRECIOS DE LA GASOLINA

Precios vigentes en el país del 19 al 25 de marzo de 2020





# QUIÉN ES QUIÉN EN LOS PRECIOS DE LA GASOLINA

ESTACIONES DE SERVICIO  
CON INDICADORES DE GANANCIA  
**MÁS ALTOS DE GASOLINA REGULAR**

Precios vigentes en el país del 19 al 25 de marzo de 2020



GOBIERNO DE  
**MÉXICO**

**SENER**  
SECRETARÍA DE ENERGÍA

**ECONOMÍA**  
SECRETARÍA DE ECONOMÍA

**PROFECO**  
PROCURADURÍA FEDERAL  
DEL CONSUMIDOR

RAZÓN SOCIAL	ENTIDAD	MUNICIPIO	DOMICILIO	KM A LA TERMINAL	PRECIO TERMINAL	PRECIO PÚBLICO PROMEDIO	INDICADOR GANANCIA
CALIXTO GARCÍA CARDONA	ZACATECAS	MAZAPIL	PROLONGACIÓN 5 DE MAYO NO. 2	199	\$13.27	\$21.38	\$6.74
GUADALUPE TORRALBA VALLE	OAXACA	MARISCALA DE JUÁREZ	KM 1+280 CARRETERA MARISCALA DE JUÁREZ-FRESNILLO DE TR	199	\$13.10	\$20.98	\$6.54
GASOLINERA DEL VALLE DE ZAMORA, SA DE CV	MICHOACÁN	ZAMORA	CARRETERA FEDERAL NO. 15 TRAMO MORELIA-ZAMORA KM 137	23	\$13.58	\$20.85	\$6.87
AUTOEXPRESS GSM, SA DE CV	MÉXICO	POLOTITLÁN	AUTOPISTA MÉXICO-QUERÉTARO KM 119 MARGEN IZQUIERDO	60	\$13.17	\$20.70	\$6.35
SERVICIOS GASOLINEROS DE MÉXICO, SA DE CV	AGUASCALIENTES	JESÚS MARÍA	BOULEVARD ALEJANDRO DE LA CRUZ SAUCEDO NO. 1300	56	\$13.43	\$20.69	\$6.79
SERVICIOS LAS SALVIAS, SA DE CV	SINALOA	MAZATLÁN	LIBRAMIENTO MAZATLÁN KM 25+509.22	25	\$13.47	\$20.69	\$6.15
SERVICIO VUELTA DEL ZAPOTE, S. A. DE C. V.	JALISCO	ZAPOTLÁN	CARRETERA ZAPOTILTIC - CIUDAD GUZMAN KM 5.0	87	\$13.20	\$20.68	\$6.28
GRUPO ESPECIALIZADO CASTELLANOS, S. A. DE C. V.	MICHOACÁN	JIQUILPAN	CARRETERA JIQUILPAN-SAHUAYO KM 3.5 NO. 3501 SUR	103	\$12.66	\$20.65	\$6.71
MULTISERVICIO CARRISAL, S. A. DE C. V.	GUANAJUATO	IRAPUATO	BOULEVARD MARIANO J. GARCÍA NO. 325	10	\$13.21	\$20.62	\$6.33
MARÍA CONCEPCIÓN SANTOS RAMÍREZ	COAHUILA	CANDELA	PROLONGACIÓN JUÁREZ NO. 1002	94	\$12.77	\$20.60	\$6.58



**CALIXTO GARCÍA  
CARDONA**

MAZAPIL  
ZACATECAS

**\$21.38**  
por litro



Fuente: Valores estimados por Sener con información de CRE y SAT. El precio al público es un promedio de los precios registrados durante el periodo de referencia.  
Notas: Marcas más representativas. Excluye zonas fronterizas con estímulo fiscal. Incluye descuentos en TAR.



# QUIÉN ES QUIÉN EN LOS PRECIOS DE LA GASOLINA

ESTACIONES DE SERVICIO  
CON INDICADORES DE GANANCIA  
**MÁS BAJOS DE GASOLINA REGULAR**

Precios vigentes en el país del 19 al 25 de marzo de 2020



GOBIERNO DE  
**MÉXICO**

**SENER**  
SECRETARÍA DE ENERGÍA

**ECONOMÍA**  
SECRETARÍA DE ECONOMÍA

**PROFECO**  
PROCURADURÍA FEDERAL  
DEL CONSUMIDOR

RAZÓN SOCIAL	ENTIDAD	MUNICIPIO	DOMICILIO	KM A LA TERMINAL	PRECIO TERMINAL	PRECIO PÚBLICO PROMEDIO	INDICADOR GANANCIA
SERVICIO BOCA, SA DE CV	VERACRUZ	VERACRUZ	BOULEVARD FIDEL VELÁZQUEZ NO. 3000	3	\$12.29	\$13.45	\$0.94
PROVEEDORA DE COMBUSTIBLES Y LUBRICANTES JT, SA DE CV	VERACRUZ	VERACRUZ	BOULEVARD FIDEL VELÁZQUEZ NO. 3100	3	\$12.29	\$13.56	\$1.03
GASOLINERA LAS BRISAS, SA DE CV	VERACRUZ	VERACRUZ	DOS BAHIAS (DR. VICTOR SÁNCHEZ TAPIA) NO. 383	6	\$12.29	\$13.56	\$1.03
ALMACENES DISTRIBUIDORES DE LA FRONTERA, SA DE CV	CHIHUAHUA	AHUMADA	AVENIDA MIGUEL AHUMADA NO. 1510 KM 236 + 600 CARRETERA FEDERAL 45 CHIHUAHUA	114	\$12.46	\$13.81	\$0.98
SÚPER SERVICIO SANTA INES, SA DE CV	MICHOACÁN	LÁZARO CÁRDENAS	AVENIDA MELCHOR OCAMPO NO. 1	15	\$12.66	\$13.83	\$0.94
SÚPER SERVICIO PACIFICO AM, SA DE CV	MICHOACÁN	LÁZARO CÁRDENAS	AVENIDA JOSÉ MARÍA MORELOS NO. 19	15	\$12.66	\$13.91	\$1.02
CECAPIEM, SA DE CV	HIDALGO	MINERAL DE LA REFORMA	BOULEVARD LUIS DONALDO COLOSIO NO. 144	8	\$12.81	\$14.03	\$1.00
CECAPIEM, SA DE CV	HIDALGO	PACHUCA DE SOTO	CALLE HIDALGO ESQUINA GUANAJUATO S/N	6	\$12.81	\$14.03	\$1.00
JAVIER SIFUENTES DE LA O	COAHUILA	MONCLOVA	AVENIDA LOS REYES NO. 1002	8	\$12.77	\$14.04	\$1.03
COSTCO GAS, SA DE CV	GUANAJUATO	CELAYA	MANUEL OROZCO Y BERRA NO. 901	7	\$13.43	\$14.04	\$0.47



SERVICIO BOCA,  
SA DE CV

VERACRUZ  
VERACRUZ

**\$13.45**  
por litro



Fuente: Valores estimados por Sener con información de CRE y SAT. El precio al público es un promedio de los precios registrados durante el periodo de referencia.  
Notas: Marcas más representativas. Excluye zonas fronterizas con estímulo fiscal. Incluye descuentos en TAR.



# QUIÉN ES QUIÉN EN LOS PRECIOS DE LA GASOLINA

ESTACIONES DE SERVICIO  
CON INDICADORES DE GANANCIA  
**MÁS ALTOS DE GASOLINA PREMIUM**

Precios vigentes en el país del 19 al 25 de marzo de 2020



GOBIERNO DE  
MÉXICO

SENER  
SECRETARÍA DE ENERGÍA

ECONOMÍA  
SECRETARÍA DE ECONOMÍA

PROFECO  
PROCURADURÍA FEDERAL  
DEL CONSUMIDOR

RAZÓN SOCIAL	ENTIDAD	MUNICIPIO	DOMICILIO	KM A LA TERMINAL	PRECIO TERMINAL	PRECIO PÚBLICO PROMEDIO	INDICADOR GANANCIA
LAS MEJORES ESTACIONES, SA DE CV	MÉXICO	TLALNEPANTLA	JESÚS REYES HEROLES NO. 32	11	\$13.80	\$21.85	\$7.28
VALUVE, SA DE CV	MÉXICO	NAUCALPAN	AVENIDA SAN LUIS TLATILCO NO. 25 Y 25-A FRACCIONAMIENTO PARQUE INDUSTRIAL NAUCALPAN	6	\$13.75	\$21.84	\$7.32
AUTOEXPRESS GSM, SA DE CV	MÉXICO	POLOTITLÁN	AUTOPISTA MÉXICO-QUERÉTARO KM 119 MARGEN IZQUIERDO	60	\$13.39	\$21.79	\$7.10
GASOLINERA DEL VALLE DE ZAMORA, SA DE CV	MICHOACÁN	ZAMORA	CARRETERA FEDERAL NO. 15 TRAMO MORELIA-ZAMORA KM 137	23	\$13.81	\$21.75	\$7.46
SERVIEJE, SA DE CV	CDMX	BENITO JUÁREZ	AVENIDA CUAUHTÉMOC NO. 1037	8	\$13.81	\$21.75	\$7.19
SERVICIO EXPRESS AEROPUERTO, SA DE CV	NUEVO LEÓN	CIÉNEGA DE FLORES	CARRETERA MONTERREY - LAREDO KM 23.2	41	\$13.64	\$21.70	\$6.84
SERVICIO FORRES, SA DE CV	GUANAJUATO	PURÍSIMA DEL RINCÓN	BOULEVARD HERMÉNEGILDO BUSTOS Y LIBRAMIENTO INDEPENDENCIA NO. 101	19	\$13.65	\$21.64	\$7.50
SERVICIO FORRES, SA DE CV	GUANAJUATO	SAN FRANCISCO DEL RINCÓN	LIBRAMIENTO SUR NO. 105	21	\$13.65	\$21.64	\$7.50
LOS HUITZACHES, SC DE RL	OAXACA	VILLA SÓLA DE VEGA	PARAJE LA MAJADA KM 75.5 CARRETERA FEDERAL OAXACA - PUERTO ESCONDIDO NO. 1	101	\$13.50	\$21.63	\$7.43
SERVICIO VUELTA DEL ZAPOTE, SA DE CV	JALISCO	ZAPOTLÁN	CARRETERA ZAPOTILIC - CIUDAD GUZMAN KM 5.0	87	\$13.43	\$21.62	\$6.90



LAS MEJORES  
ESTACIONES,  
SA DE CV

TLALNEPANTLA  
MÉXICO

**\$21.85**  
por litro



Fuente: Valores estimados por Sener con información de CRE y SAT. El precio al público es un promedio de los precios registrados durante el periodo de referencia.  
Notas: Marcas más representativas. Excluye zonas fronterizas con estímulo fiscal. Incluye descuentos en TAR.



# QUIÉN ES QUIÉN EN LOS PRECIOS DE LA GASOLINA

ESTACIONES DE SERVICIO  
CON INDICADORES DE GANANCIA  
**MÁS BAJOS DE GASOLINA PREMIUM**

Precios vigentes en el país del 19 al 25 de marzo de 2020



GOBIERNO DE  
**MÉXICO**

**SENER**  
SECRETARÍA DE ENERGÍA

**ECONOMÍA**  
SECRETARÍA DE ECONOMÍA

**PROFECO**  
PROCURADURÍA FEDERAL  
DEL CONSUMIDOR

RAZÓN SOCIAL	ENTIDAD	MUNICIPIO	DOMICILIO	KM A LA TERMINAL	PRECIO TERMINAL	PRECIO PÚBLICO PROMEDIO	INDICADOR GANANCIA
COMBUSTIBLES YAÑEZ, SA DE CV	VERACRUZ	VERACRUZ	AGUSTÍN YANEZ NO. 3294	4	\$12.52	\$14.11	\$1.32
GASOIL TECNOLOGÍAS, SAPI DE CV	VERACRUZ	VERACRUZ	AVENIDA RAFAEL CUERVO 1450 ESQUINA COSTA DE MARFIL	5	\$12.52	\$14.18	\$1.38
LUZ DEL CARMEN FONTAN HERNÁNDEZ	VERACRUZ	VERACRUZ	PROLONGACIÓN CUAUHTEMOC NORTE 197	3	\$12.52	\$14.19	\$1.38
SERVICIO LAS BAJADAS, SA DE CV	VERACRUZ	VERACRUZ	PROLONGACIÓN J. B. LOBOS PARCELA 21 LT. 4	9	\$12.52	\$14.25	\$1.44
SERVICIO OPORTO, SA DE CV	VERACRUZ	VERACRUZ	FRANCISCO GONZÁLEZ BOCANEGRA NO. 615	8	\$12.52	\$14.28	\$1.46
GASOLINERA BECMO, SA DE CV	VERACRUZ	VERACRUZ	PROLONGACIÓN J B LOBOS KM 3 + 400	9	\$12.52	\$14.31	\$1.49
SERVICIO BOCA, SA DE CV	VERACRUZ	VERACRUZ	BOULEVARD FIDEL VELÁZQUEZ NO. 3000	3	\$12.52	\$14.32	\$1.50
AEROPUERTOS Y SERVICIOS AUXILIARES	PUEBLA	TEHUACÁN	CARRETERA FEDERAL MÉXICO VERACRUZ NO. 2800	9	\$13.32	\$14.70	\$1.13
GASOLINERA Q, SA DE CV	MICHOACÁN	URUAPAN	CALZADA BENITO JUÁREZ NO. 101	6	\$13.57	\$14.73	\$0.94
ESTACIÓN DE SERVICIO DOS CAMINOS, SA DE CV	HIDALGO	PACHUCA	CAMERINO MENDOZA NO. 100	6	\$13.34	\$14.77	\$1.17



COMBUSTIBLES  
YAÑEZ, SA DE CV

VERACRUZ  
VERACRUZ

**\$14.11**  
por litro



Fuente: Valores estimados por Sener con información de CRE y SAT. El precio al público es un promedio de los precios registrados durante el periodo de referencia.  
Notas: Marcas más representativas. Excluye zonas fronterizas con estímulo fiscal. Incluye descuentos en TAR.



# QUIÉN ES QUIÉN EN LOS PRECIOS DE LA GASOLINA

ESTACIONES DE SERVICIO  
CON INDICADORES DE GANANCIA  
**MÁS ALTOS DE DIÉSEL**

Precios vigentes en el país del 19 al 25 de marzo de 2020



GOBIERNO DE  
**MÉXICO**

**SENER**  
SECRETARÍA DE ENERGÍA

**ECONOMÍA**  
SECRETARÍA DE ECONOMÍA

**PROFECO**  
PROCURADURÍA FEDERAL  
DEL CONSUMIDOR

RAZÓN SOCIAL	ENTIDAD	MUNICIPIO	DOMICILIO	KM A LA TERMINAL	PRECIO TERMINAL	PRECIO PÚBLICO PROMEDIO	INDICADOR GANANCIA
CALIXTO GARCÍA CARDONA	ZACATECAS	MAZAPIL	PROLONGACIÓN 5 DE MAYO NO. 2	199	\$16.96	\$22.98	\$4.94
COMERCIALIZADORA DE SERVICIOS FINISTERRA, SA DE CV	SONORA	HERMOSILLO	PROLONGACIÓN AVENIDA MAR DE CORTEZ S/N	127	\$17.22	\$22.55	\$4.40
GASOLINERA DEL VALLE DE ZAMORA, SA DE CV	MICHOACÁN	ZAMORA	CARRETERA FEDERAL NO. 15 TRAMO MORELIA-ZAMORA KM 137	23	\$17.18	\$22.19	\$5.11
ARMANDO ADELFO HERNÁNDEZ BONIFAZ	CHIAPAS	SIMOJOVEL	CARRETERA TUXTLA GUTIÉRREZ - SIMOJOVEL KM 123 + 630 LADO DERECHO	132	\$16.69	\$22.17	\$4.52
AMALIA DEL CARMEN OCHOA RAMOS	CHIAPAS	HUITIUPÁN	3A. CALLE ORIENTE NORTE NO. 301	143	\$16.69	\$22.17	\$4.51
SERVICIO TALPA, SA DE CV	JALISCO	TALPA DE ALLENDE	CALLE INDEPENDENCIA NO. 120	186	\$16.73	\$22.17	\$4.45
RICARDO IBARRA BAUMANN	CHIAPAS	LA CONCORDIA	CAMINO TERRACERIA INDEPENDENCIA FINCA CUXTEPEC KM 32+100	153	\$16.69	\$22.07	\$4.42
PETROLÍFEROS LA TERRITORIAL, S DE RL DE CV	SONORA	SANTA ANA	CARRETERA INTERNACIONAL SANTA ANA-CABORCA KM 2.5	34	\$17.42	\$22.02	\$4.60
GASOLINERA RODRÍGUEZ MARRON, SA DE CV	OAXACA	OAXACA	SIMBOLOS PATRIOS NO. 1015	17	\$15.23	\$21.70	\$5.52
COMBUSTIBLES Y SERVICIOS JARDIN JUÁREZ, SA DE CV	SONORA	HERMOSILLO	CALLE MATAMOROS S/N	13	\$17.22	\$21.69	\$4.56



**CALIXTO GARCÍA  
CARDONA**

MAZAPIL  
ZACATECAS

**\$22.98**  
por litro



Fuente: Valores estimados por Sener con información de CRE y SAT. El precio al público es un promedio de los precios registrados durante el periodo de referencia.  
Notas: Marcas más representativas. Excluye zonas fronterizas con estímulo fiscal. Incluye descuentos en TAR.



# QUIÉN ES QUIÉN EN LOS PRECIOS DE LA GASOLINA

ESTACIONES DE SERVICIO  
CON INDICADORES DE GANANCIA  
**MÁS BAJOS DE DIÉSEL**

Precios vigentes en el país del 19 al 25 de marzo de 2020



GOBIERNO DE  
**MÉXICO**

**SENER**  
SECRETARÍA DE ENERGÍA

**ECONOMÍA**  
SECRETARÍA DE ECONOMÍA

**PROFECO**  
PROCURADURÍA FEDERAL  
DEL CONSUMIDOR

RAZÓN SOCIAL	ENTIDAD	MUNICIPIO	DOMICILIO	KM A LA TERMINAL	PRECIO TERMINAL	PRECIO PÚBLICO PROMEDIO	INDICADOR GANANCIA
SERVICIO OPORTO, SA DE CV	VERACRUZ	VERACRUZ	FRANCISCO GONZALEZ BOCANEGRA NO. 615	8	\$15.98	\$16.69	\$0.55
GASOLINERA BECMO, SA DE CV	VERACRUZ	VERACRUZ	PROLONGACIÓN J B LOBOS KM 3 + 400	9	\$15.98	\$16.99	\$0.81
ENERGÉTICOS DE BOCA, SA DE CV	VERACRUZ	VERACRUZ	BOULEVARD FLOR DE ALEYL NO. 367	5	\$15.98	\$17.01	\$0.83
SERVICIO TABOR, SA DE CV	VERACRUZ	VERACRUZ	MANUEL DE J CLOUTHIER 6174	11	\$15.98	\$17.08	\$0.88
CENTRAL DE SERVICIOS INTEGRADOS DE ALTAMIRA, SA DE CV	TAMAULIPAS	ALTAMIRA	AVENIDA RIO TAMESI KM 0+700 DESP.580	37	\$15.98	\$17.12	\$0.88
SERVICIO GONZÁLEZ ÁVILA, SA DE CV	MÉXICO	TECÁMAC	CARRETERA DE LOS REYES ZUMPANGO KM 5	40	\$16.61	\$17.43	\$0.60
GASOLINERA PERINORTE, SA DE CV	SAN LUIS POTOSÍ	SAN LUIS POTOSÍ	PERIFÉRICO NORTE NO. 925	16	\$16.71	\$17.50	\$0.62
HUMBERTO SÁNCHEZ GARCÍA	HIDALGO	TEZONTEPEC	CARRETERA TEZONTEPEC-TINACO KM 3	30	\$16.85	\$17.52	\$0.49
MARÍA LYDIA CASTILLO MIRANDA	MÉXICO	COCOTILÁN	CARRETERA MÉXICO-CUAUTLA KM 45.5 NO. 8	41	\$16.60	\$17.68	\$0.82
GRUPO RAM VAL, SA DE CV	MÉXICO	TEZOYUCA	KM 28.5 CARRETERA FEDERAL LOS REYES LECHERIA	35	\$16.61	\$17.69	\$0.83



SERVICIO OPORTO,  
SA DE CV

VERACRUZ  
VERACRUZ

**\$16.69**  
por litro



Fuente: Valores estimados por Sener con información de CRE y SAT. El precio al público es un promedio de los precios registrados durante el periodo de referencia.  
Notas: Marcas más representativas. Excluye zonas fronterizas con estímulo fiscal. Incluye descuentos en TAR.



# INDICADORES DE GANANCIAS POR MARCA

## GASOLINA REGULAR, 19 AL 25 DE MARZO DE 2020

### NACIONAL (PESOS/LT)

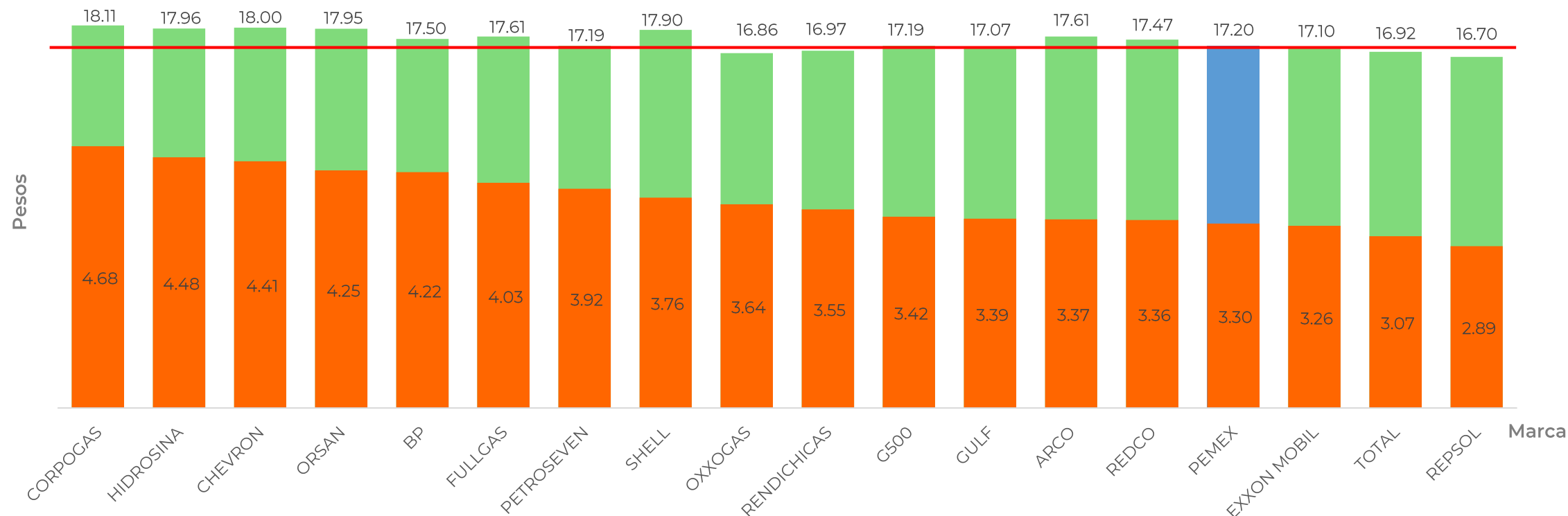


GOBIERNO DE  
MÉXICO

SENER  
SECRETARÍA DE ENERGÍA

ECONOMÍA  
SECRETARÍA DE ECONOMÍA

PROFECO  
PROCURADURÍA FEDERAL  
DEL CONSUMIDOR



Fuente: Valores estimados con información de CRE y SAT.  
 Notas: Marcas más representativas;  
 Excluye zonas fronterizas con estímulo fiscal.  
 El indicador de ganancia de las compañías importadoras  
 incluye el margen al mayoreo.  
 Incluye descuentos estimados en TAR.

Las tres marcas con precios más altos son:  
CORPOGAS, CHEVRON e HIDROSINA.

Las tres marcas con precios más bajos son:  
REPSOL, OXXOGAS y TOTAL.

# INDICADORES DE GANANCIAS POR MARCA

## GASOLINA PREMIUM, 19 AL 25 DE MARZO DE 2020

### NACIONAL (PESOS/LT)

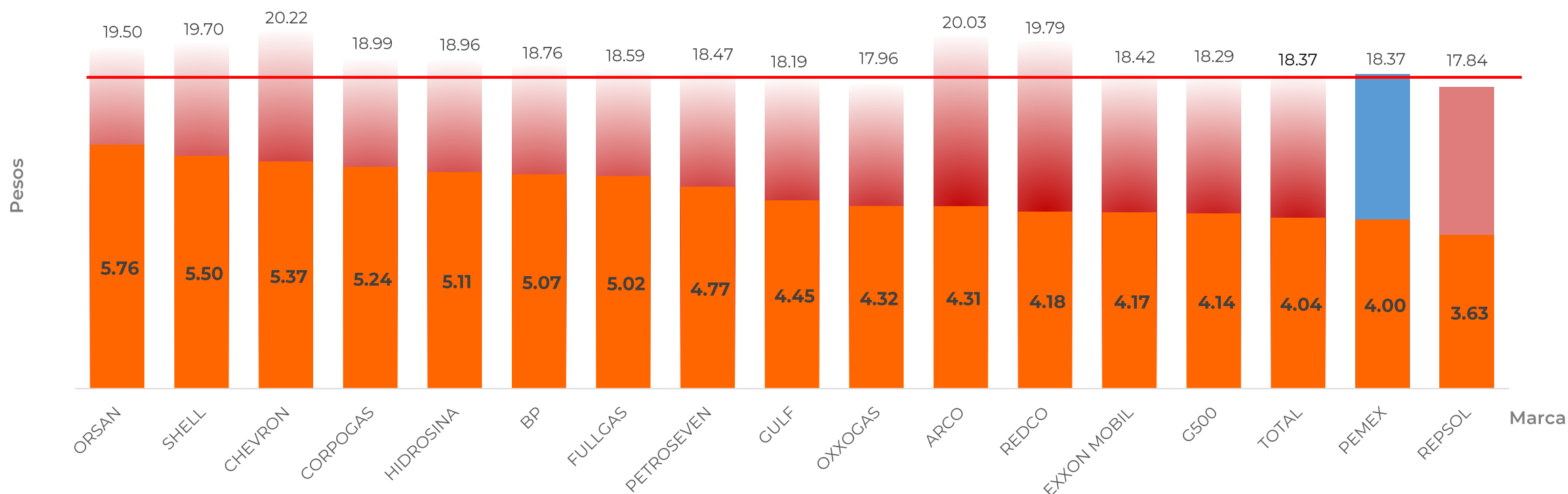


GOBIERNO DE  
MÉXICO

SENER  
SECRETARÍA DE ENERGÍA

ECONOMÍA  
SECRETARÍA DE ECONOMÍA

PROFECO  
PROCURADURÍA FEDERAL  
DEL CONSUMIDOR



Fuente: Valores estimados con información de CRE y SAT.  
 Notas: Marcas más representativas;  
 Excluye zonas fronterizas con estímulo fiscal.  
 El indicador de ganancia de las compañías importadoras  
 incluye el margen al mayoreo.  
 Incluye descuentos estimados en TAR.

Las cuatro marcas con precios más altos  
 son: CHEVRON, ARCO y REDCO.

Las tres marcas con precios más bajos son:  
 REPSOL, OXOGAS y GULF

# INDICADORES DE GANANCIAS POR MARCA

## DIÉSEL, 19 AL 25 DE MARZO DE 2020

### NACIONAL (PESOS/LT)

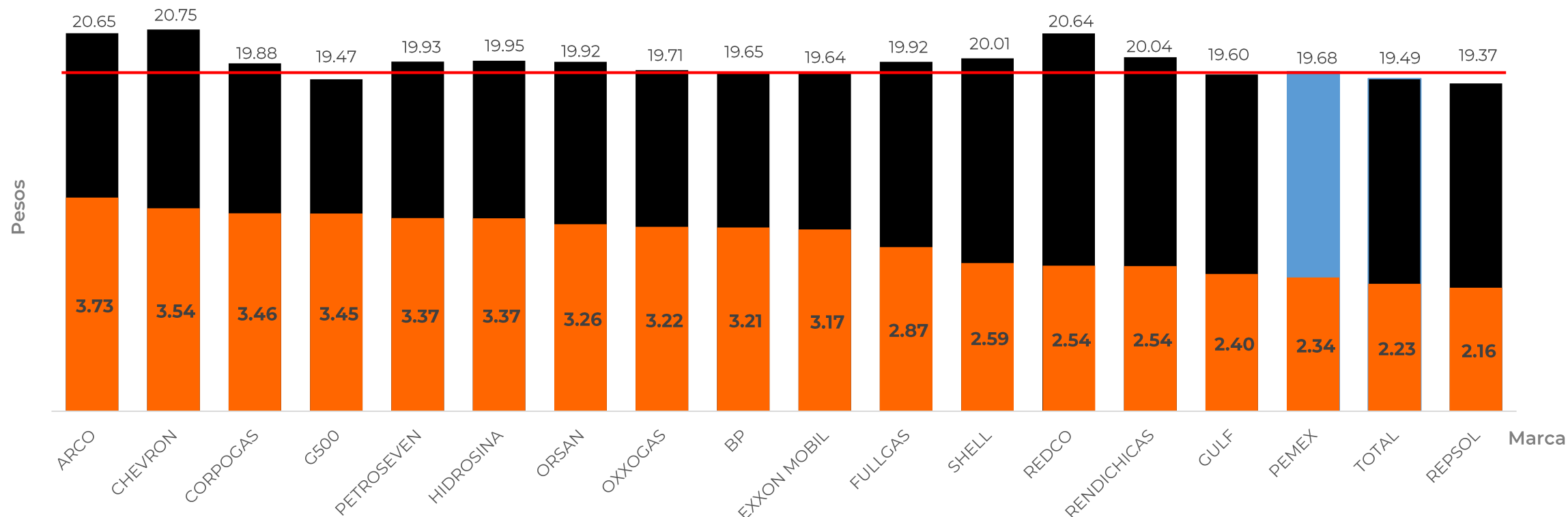


GOBIERNO DE  
MÉXICO

SENER  
SECRETARÍA DE ENERGÍA

ECONOMÍA  
SECRETARÍA DE ECONOMÍA

PROFECO  
PROCURADURÍA FEDERAL  
DEL CONSUMIDOR



Fuente: Valores estimados con información de CRE y SAT.  
 Notas: Marcas más representativas;  
 Excluye zonas fronterizas con estímulo fiscal.  
 El indicador de ganancia de las compañías importadoras  
 incluye el margen al mayoreo.  
 Incluye descuentos estimados en TAR.

Las tres marcas con precios más altos son:  
 CHEVRON, ARCO y REDCO

Las tres marcas con precios más bajos son:  
 REPSOL, G500 y TOTAL.



**GOBIERNO DE  
MÉXICO**

**SENER**  
SECRETARÍA DE ENERGÍA

**ECONOMÍA**  
SECRETARÍA DE ECONOMÍA

**PROFECO**  
PROCURADURÍA FEDERAL  
DEL CONSUMIDOR

# **ZONA METROPOLITANA DEL VALLE DE MÉXICO**

---

# INDICADORES DE GANANCIAS POR MARCA

## GASOLINA REGULAR, 19 AL 25 DE MARZO DE 2020

### ZONA METROPOLITANA DEL VALLE DE MÉXICO (PESOS/LT)



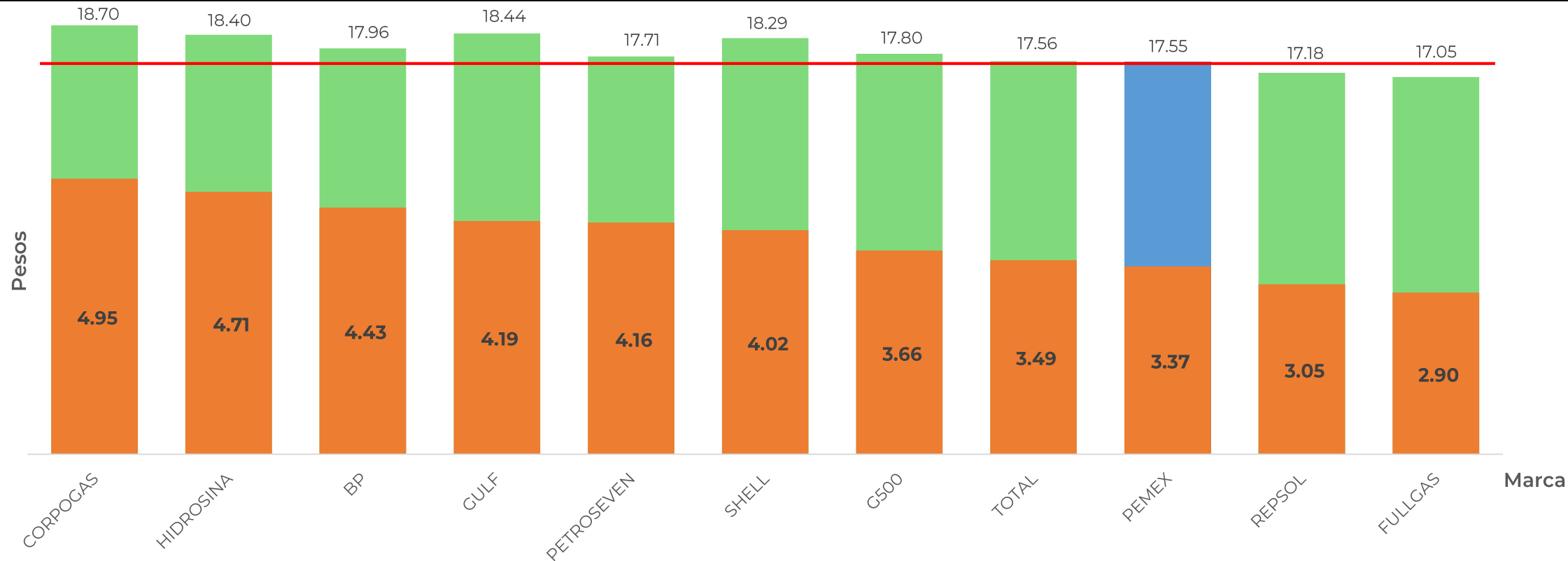
GOBIERNO DE  
MÉXICO

SENER  
SECRETARÍA DE ENERGÍA

ECONOMÍA  
SECRETARÍA DE ECONOMÍA

PROFECO  
PROCURADURÍA FEDERAL  
DEL CONSUMIDOR

9.00



Fuente: Valores estimados con información de CRE y SAT.  
 Notas: Marcas más representativas;  
 Excluye zonas fronterizas con estímulo fiscal.  
 El indicador de ganancia de las compañías importadoras  
 incluye el margen al mayoreo.  
 Incluye descuentos estimados en TAR.

Las cuatro marcas con precios más altos  
 son: CORPOGAS, GULF e HIDROSINA

Las tres marcas con precios más bajos son:  
 FULLGAS, REPSOL y PEMEX

# INDICADORES DE GANANCIAS POR MARCA

## GASOLINA PREMIUM, 19 AL 25 DE MARZO DE 2020

### ZONA METROPOLITANA DEL VALLE DE MÉXICO (PESOS/LT)

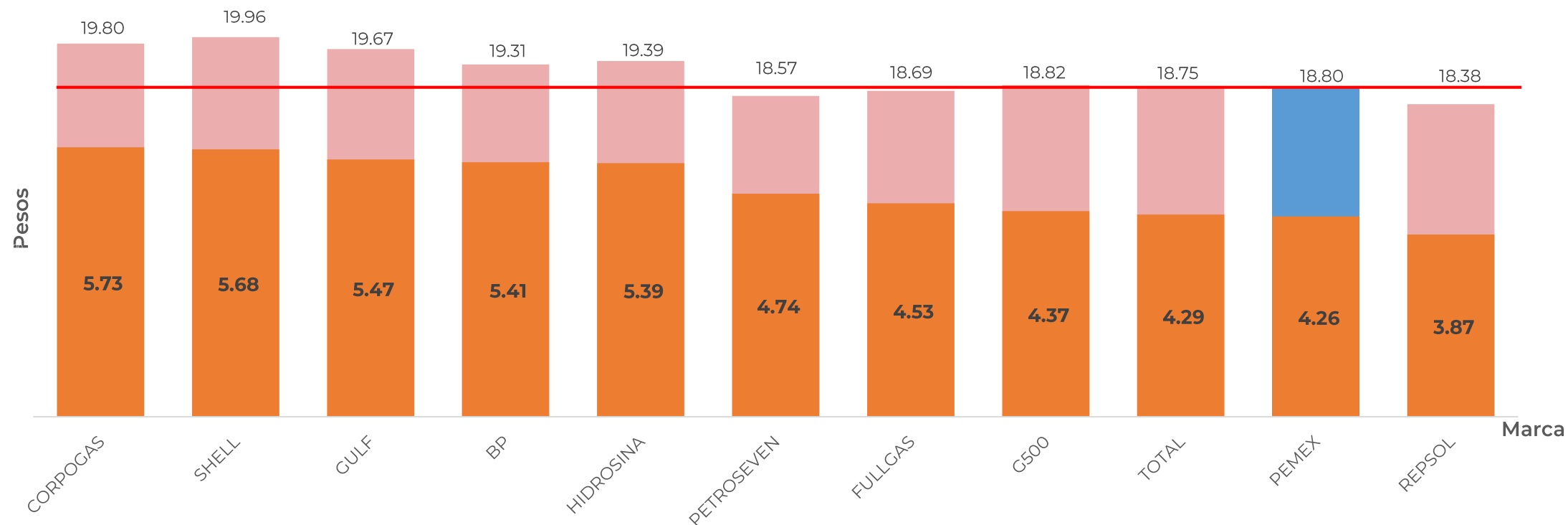


GOBIERNO DE  
MÉXICO

SENER  
SECRETARÍA DE ENERGÍA

ECONOMÍA  
SECRETARÍA DE ECONOMÍA

PROFECO  
PROCURADURÍA FEDERAL  
DEL CONSUMIDOR



Fuente: Valores estimados con información de CRE y SAT.  
 Notas: Marcas más representativas;  
 Excluye zonas fronterizas con estímulo fiscal.  
 El indicador de ganancia de las compañías importadoras  
 incluye el margen al mayoreo.  
 Incluye descuentos estimados en TAR.

Las tres marcas con precios más altos son:  
 SHELL, CORPOGAS y GULF

Las cuatro marcas con precios más bajos  
 son: REPSOL, PETROSEVEN y FULLGAS

# INDICADORES DE GANANCIAS POR MARCA

## GASOLINA DIÉSEL, 19 AL 25 DE MARZO DE 2020

### ZONA METROPOLITANA DEL VALLE DE MÉXICO (PESOS/LT)

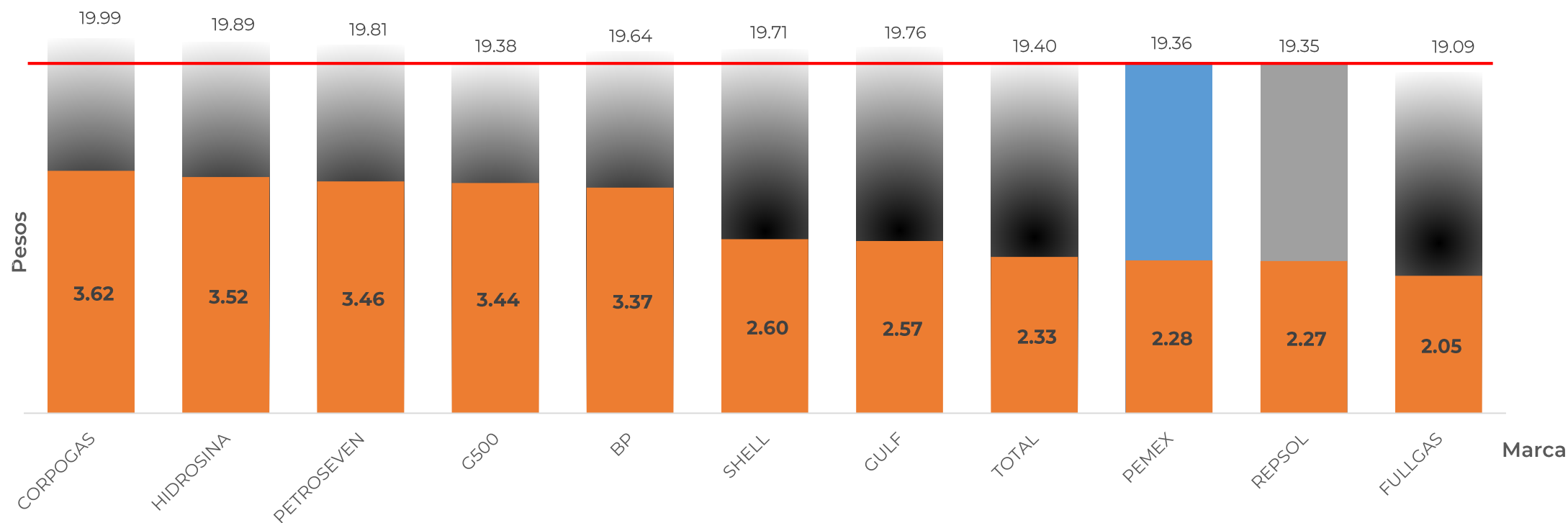


GOBIERNO DE  
MÉXICO

SENER  
SECRETARÍA DE ENERGÍA

ECONOMÍA  
SECRETARÍA DE ECONOMÍA

PROFECO  
PROCURADURÍA FEDERAL  
DEL CONSUMIDOR



Fuente: Valores estimados con información de CRE y SAT.  
 Notas: Marcas más representativas;  
 Excluye zonas fronterizas con estímulo fiscal.  
 El indicador de ganancia de las compañías importadoras incluye el margen al mayoreo.  
 Incluye descuentos estimados en TAR.

Las tres marcas con precios más altos son:  
 CORPOGAS, HIDROSINA y PETROSEVEN

Las tres marcas con precios más bajos son:  
 FULLGAS, REPSOL y PEMEX



**GOBIERNO DE  
MÉXICO**

**SENER**  
SECRETARÍA DE ENERGÍA

**ECONOMÍA**  
SECRETARÍA DE ECONOMÍA

**PROFECO**  
PROCURADURÍA FEDERAL  
DEL CONSUMIDOR

# **ZONA METROPOLITANA DE GUADALAJARA**



# INDICADORES DE GANANCIAS POR MARCA

## GASOLINA REGULAR, 19 AL 25 DE MARZO DE 2020

### ZONA METROPOLITANA DE GUADALAJARA (PESOS/LT)

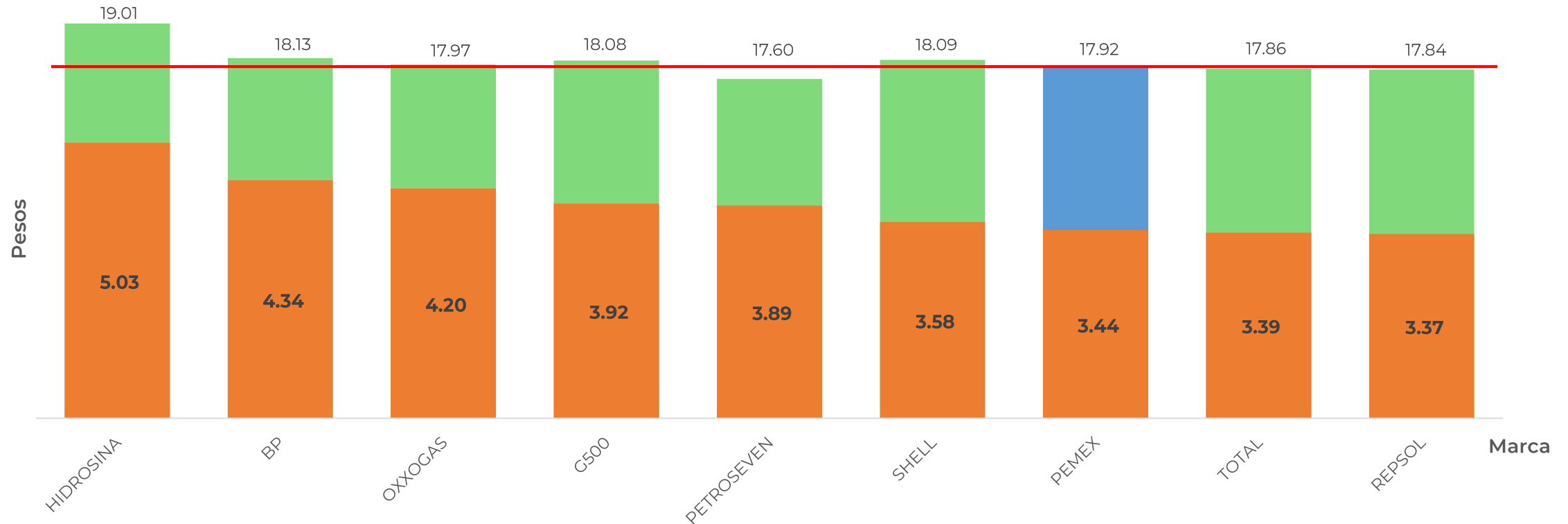


GOBIERNO DE  
MÉXICO

SENER  
SECRETARÍA DE ENERGÍA

ECONOMÍA  
SECRETARÍA DE ECONOMÍA

PROFECO  
PROCURADURÍA FEDERAL  
DEL CONSUMIDOR



Fuente: Valores estimados con información de CRE y SAT.  
 Notas: Marcas más representativas;  
 Excluye zonas fronterizas con estímulo fiscal.  
 El indicador de ganancia de las compañías importadoras  
 incluye el margen al mayoreo.  
 Incluye descuentos estimados en TAR.

Las tres marcas con precios más altos son:  
 HIDROSINA, BP y SHELL

Las tres marcas con precios más bajos son:  
 PETROSEVEN, REPSOL y TOTAL.

# INDICADORES DE GANANCIAS POR MARCA

## GASOLINA PREMIUM, 19 AL 25 DE MARZO DE 2020

### ZONA METROPOLITANA DE GUADALAJARA (PESOS/LT)

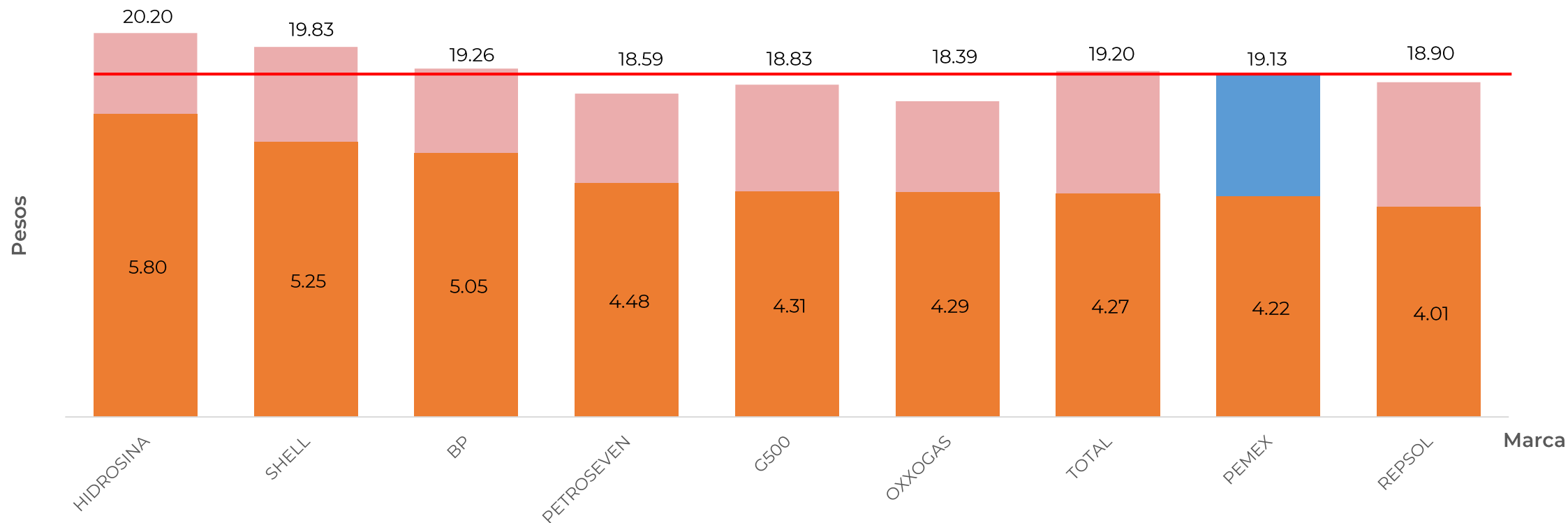


GOBIERNO DE  
MÉXICO

SENER  
SECRETARÍA DE ENERGÍA

ECONOMÍA  
SECRETARÍA DE ECONOMÍA

PROFECO  
PROCURADURÍA FEDERAL  
DEL CONSUMIDOR



Fuente: Valores estimados con información de CRE y SAT.  
 Notas: Marcas más representativas;  
 Excluye zonas fronterizas con estímulo fiscal.  
 El indicador de ganancia de las compañías importadoras  
 incluye el margen al mayoreo.  
 Incluye descuentos estimados en TAR.

Las tres marcas con precios más altos son:  
 HIDROSINA, SHELL y BP.

Las tres marcas con precios más bajos son:  
 OXXOGAS, PETROSEVEN y G500

# INDICADORES DE GANANCIAS POR MARCA

## DIÉSEL, 19 AL 25 DE MARZO DE 2020

### ZONA METROPOLITANA DE GUADALAJARA (PESOS/LT)



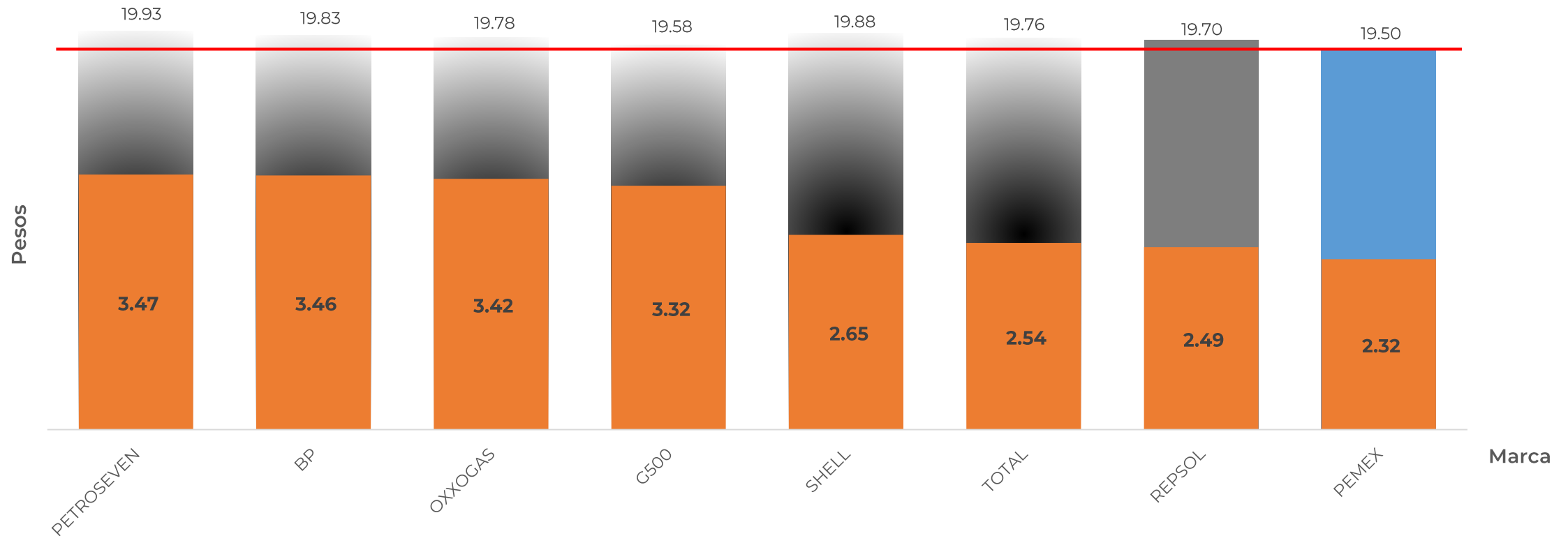
GOBIERNO DE  
MÉXICO

SENER  
SECRETARÍA DE ENERGÍA

ECONOMÍA  
SECRETARÍA DE ECONOMÍA

PROFECO  
PROCURADURÍA FEDERAL  
DEL CONSUMIDOR

7.00



Fuente: Valores estimados con información de CRE y SAT.  
 Notas: Marcas más representativas;  
 Excluye zonas fronterizas con estímulo fiscal.  
 El indicador de ganancia de las compañías importadoras  
 incluye el margen al mayoreo.  
 Incluye descuentos estimados en TAR.

Las cuatro marcas con precios más altos  
 son: PETROSEVEN, SHELL y BP

Las tres marcas con precios más bajos son:  
 PEMEX, G500 y REPSOL



**GOBIERNO DE  
MÉXICO**

**SENER**  
SECRETARÍA DE ENERGÍA

**ECONOMÍA**  
SECRETARÍA DE ECONOMÍA

**PROFECO**  
PROCURADURÍA FEDERAL  
DEL CONSUMIDOR

# **ZONA METROPOLITANA DE MONTERREY**

# INDICADORES DE GANANCIAS POR MARCA

## GASOLINA REGULAR, 19 AL 25 DE MARZO DE 2020

### ZONA METROPOLITANA MONTERREY (PESOS/LT)

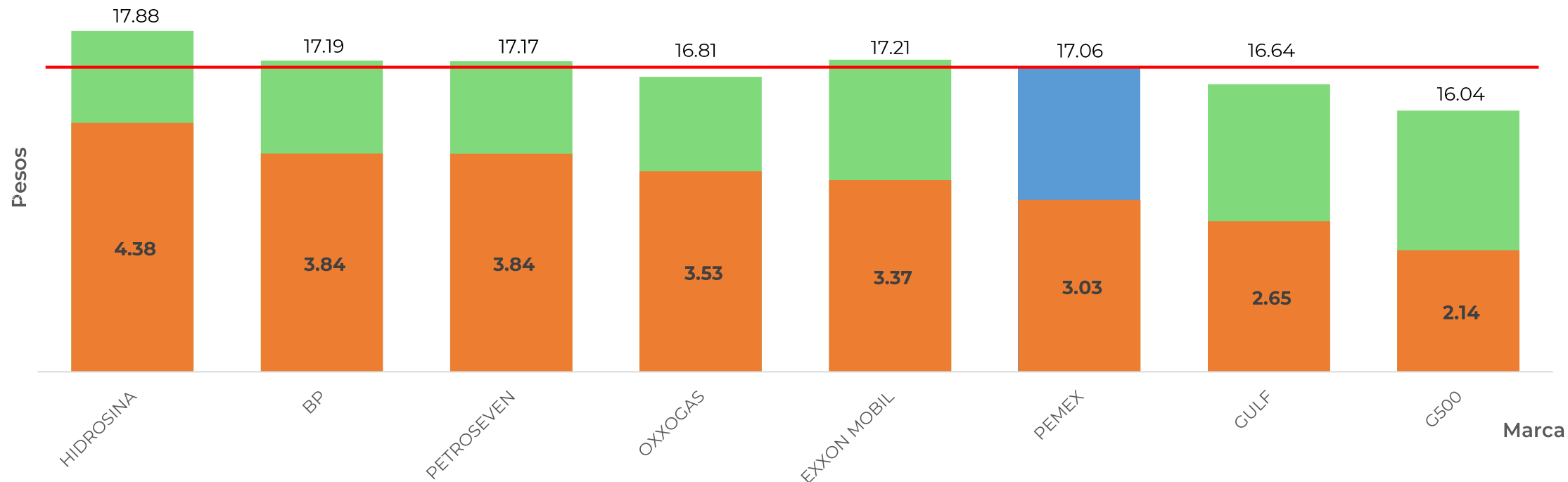


GOBIERNO DE  
MÉXICO

SENER  
SECRETARÍA DE ENERGÍA

ECONOMÍA  
SECRETARÍA DE ECONOMÍA

PROFECO  
PROCURADURÍA FEDERAL  
DEL CONSUMIDOR



Fuente: Valores estimados con información de CRE y SAT.  
Notas: Marcas más representativas;  
Excluye zonas fronterizas con estímulo fiscal.  
El indicador de ganancia de las compañías importadoras  
incluye el margen al mayoreo.  
Incluye descuentos estimados en TAR.

Las tres marcas con precios más altos son:  
HIDROSINA, EXXON y BP

Las tres marcas con precios más bajos son:  
G500, GULF y OXXOGAS

# INDICADORES DE GANANCIAS POR MARCA

## GASOLINA PREMIUM, 19 AL 25 DE MARZO DE 2020

### ZONA METROPOLITANA MONTERREY (PESOS/LT)

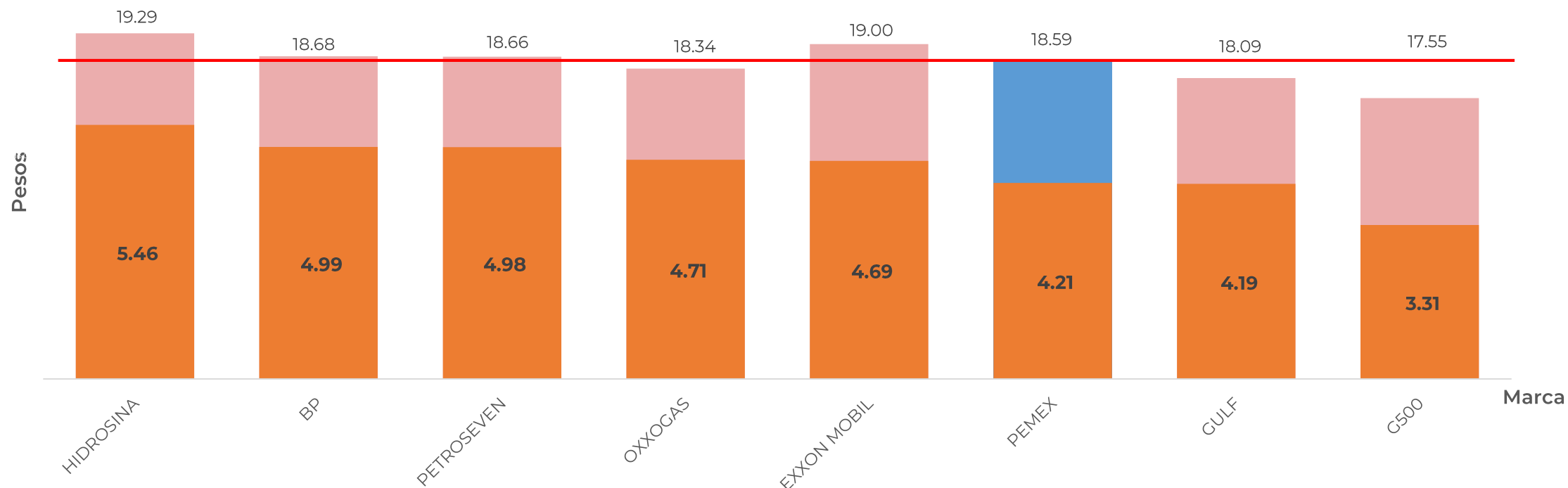


GOBIERNO DE  
MÉXICO

SENER  
SECRETARÍA DE ENERGÍA

ECONOMÍA  
SECRETARÍA DE ECONOMÍA

PROFECO  
PROCURADURÍA FEDERAL  
DEL CONSUMIDOR



Fuente: Valores estimados con información de CRE y SAT.  
Notas: Marcas más representativas;  
Excluye zonas fronterizas con estímulo fiscal.  
El indicador de ganancia de las compañías importadoras  
incluye el margen al mayoreo.  
Incluye descuentos estimados en TAR.

Las tres marcas con precios más altos son:  
HIDROSINA, EXXON y BP

Las tres marcas con precios más bajos son:  
G500, GULF y OXXOGAS

# INDICADORES DE GANANCIAS POR MARCA

## DIÉSEL, 19 AL 25 DE MARZO DE 2020

### ZONA METROPOLITANA MONTERREY (PESOS/LT)

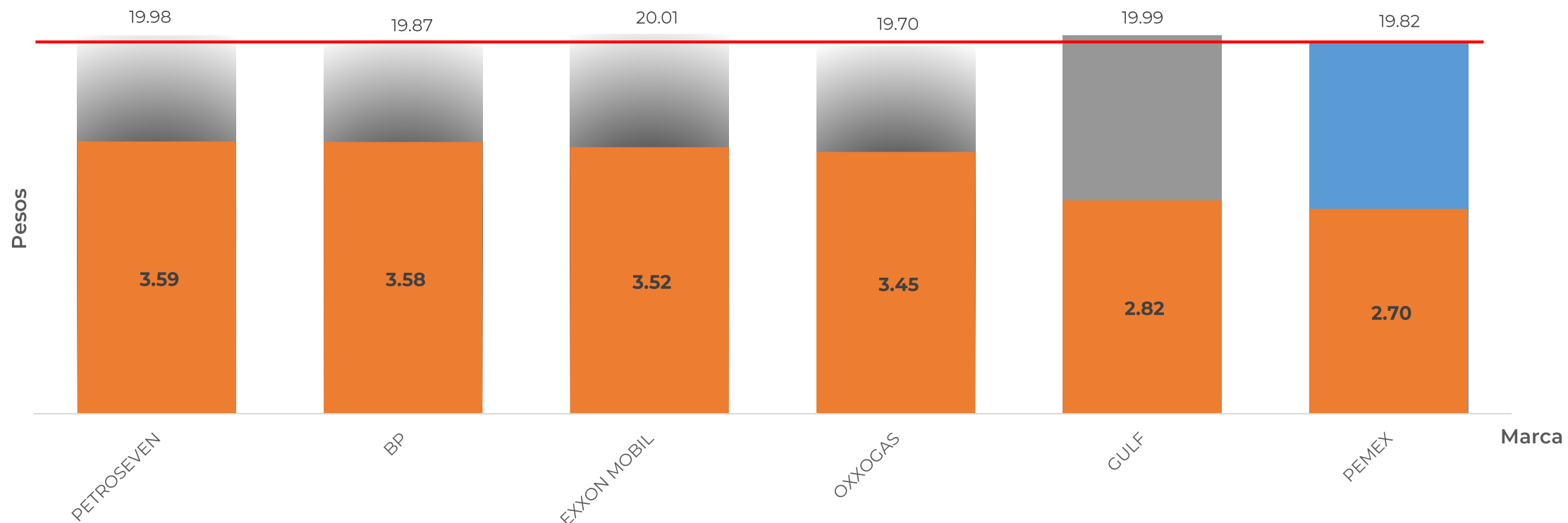


GOBIERNO DE  
MÉXICO

SENER  
SECRETARÍA DE ENERGÍA

ECONOMÍA  
SECRETARÍA DE ECONOMÍA

PROFECO  
PROCURADURÍA FEDERAL  
DEL CONSUMIDOR



Fuente: Valores estimados con información de CRE y SAT.  
Notas: Marcas más representativas;  
Excluye zonas fronterizas con estímulo fiscal.  
El indicador de ganancia de las compañías importadoras  
incluye el margen al mayoreo.  
Incluye descuentos estimados en TAR.

Las dos marcas con precios más altos son:  
EXXON y GULF

Las dos marcas con precios más bajos son:  
OXXOGAS y PEMEX