



QUIÉN ES QUIÉN EN LOS PRECIOS DE LA GASOLINA

PRECIOS VIGENTES EN EL PAÍS DEL 26 DE MARZO AL 1 DE ABRIL DE 2020



GOBIERNO DE
MÉXICO

SENER
SECRETARÍA DE ENERGÍA

ECONOMÍA
SECRETARÍA DE ECONOMÍA

PROFECO
PROCURADURÍA FEDERAL
DEL CONSUMIDOR



GOBIERNO DE
MÉXICO

SENER
SECRETARÍA DE ENERGÍA

ECONOMÍA
SECRETARÍA DE ECONOMÍA

PROFECO
PROCURADURÍA FEDERAL
DEL CONSUMIDOR

QUIÉN ES QUIÉN

EN LOS PRECIOS DE LA GASOLINA

Precios vigentes en el país del 26 de marzo al 1 de abril de 2020





QUIÉN ES QUIÉN EN LOS PRECIOS DE LA GASOLINA

ESTACIONES DE SERVICIO
CON INDICADORES DE GANANCIA
MÁS ALTOS DE GASOLINA REGULAR

Precios vigentes en el país del 26 de marzo al 1 de abril de 2020



GOBIERNO DE
MÉXICO

SENER
SECRETARÍA DE ENERGÍA

ECONOMÍA
SECRETARÍA DE ECONOMÍA

PROFECO
PROCURADURÍA FEDERAL
DEL CONSUMIDOR

RAZÓN SOCIAL	ENTIDAD	MUNICIPIO	DOMICILIO	KM A LA TERMINAL	PRECIO TERMINAL	PRECIO PÚBLICO PROMEDIO	INDICADOR GANANCIA
COMBUSTIBLES DE LOS CABOS, SA DE CV	BAJA CALIFORNIA SUR	LA PAZ	LT. 10-A DE LA DARSENA S/N.	13	\$12.50	\$20.34	\$6.69
SERVICIOS MARÍTIMOS DE CABO, SA DE CV	BAJA CALIFORNIA SUR	LOS CABOS	BOULEVARD PASEO DE LA MARINA NO. 1269	208	\$12.50	\$20.30	\$6.46
MEGA GASOLINERAS, SA DE CV	CDMX	ÁLVARO OBREGÓN	SAGREDO NO. 265	5	\$11.91	\$18.18	\$5.34
SERVICIO 2M, SA DE CV	CDMX	TLALPAN	RINCONADA DE URANIO NO. 1 Y 17	12	\$12.71	\$18.10	\$5.26
ASTRID FRANQUICIAS Y ESTACIONES DE SERVICIO, SA DE CV	VERACRUZ	MEDELLÍN DE BRAVO	AUTOPISTA CÓRDOBA-VERACRUZ KM 89	109	\$11.49	\$17.95	\$5.39
PROVEEDORA DE COMBUSTIBLES CRISTO REY, SA DE CV	VERACRUZ	OLUTA	AUTOPISTA SAYULA-MINATILAN KM 4	67	\$11.49	\$17.90	\$5.38
ESPERANZA RIVERA ZAPATA	VERACRUZ	AGUA DULCE	ANTIGUA CARRETERA AL BURRO S/N	41	\$11.49	\$17.75	\$5.29
LA PUERTA DE LA SELVA LACANDONA, SA DE CV	CHIAPAS	PALENQUE	CRUCERO RIO CHANCALA	196	\$12.10	\$17.69	\$5.29
SERVICIO FÁCIL DEL SURESTE, SA DE CV	TABASCO	CENTRO	KM 11 CARRETERA VILLAHERMOSA- ESCÁRCEGA S/N POBLADO DOS MONTES	23	\$11.49	\$17.12	\$5.29
SERVICIO FÁCIL DEL SURESTE, SA DE CV	TABASCO	CENTRO	CARRETERA FEDERAL VILLAHERMOSA ESCÁRCEGA KM 24.108 RANCHERÍA MIRAFLORES	34	\$11.49	\$17.12	\$5.26



COMBUSTIBLES DE
LOS CABOS,
SA DE CV

LA PAZ
BAJA CALIFORNIA SUR

\$20.34
por litro



Fuente: Valores estimados por Sener con información de CRE y SAT. El precio al público es un promedio de los precios registrados durante el periodo de referencia.
Notas: Marcas más representativas. Excluye zonas fronterizas con estímulo fiscal. Incluye descuentos en TAR.



QUIÉN ES QUIÉN EN LOS PRECIOS DE LA GASOLINA

ESTACIONES DE SERVICIO
CON INDICADORES DE GANANCIA
MÁS BAJOS DE GASOLINA REGULAR

Precios vigentes en el país del 26 de marzo al 1 de abril de 2020



GOBIERNO DE
MÉXICO

SENER
SECRETARÍA DE ENERGÍA

ECONOMÍA
SECRETARÍA DE ECONOMÍA

PROFECO
PROCURADURÍA FEDERAL
DEL CONSUMIDOR

RAZÓN SOCIAL	ENTIDAD	MUNICIPIO	DOMICILIO	KM A LA TERMINAL	PRECIO TERMINAL	PRECIO PÚBLICO PROMEDIO	INDICADOR GANANCIA
JORGE EUGENIO SOTO YARTO	VERACRUZ	VERACRUZ	ADOLFO SUGASTI SARMIENTO L-2021 Y 22	7	\$11.49	\$11.97	\$0.35
COMBUSTIBLES YAÑEZ, SA DE CV	VERACRUZ	VERACRUZ	AGUSTÍN YAÑEZ NO. 3294	4	\$11.49	\$12.01	\$0.39
COMBUSTIBLE PORTESGIL, SA DE CV	VERACRUZ	VERACRUZ	AVENIDA PORTES GIL NO. 16	7	\$11.49	\$12.04	\$0.42
SÚPER SERVICIO PACIFICO AM, SA DE CV	MICHOACÁN	LÁZARO CÁRDENAS	AVENIDA JOSÉ MARÍA MORELOS NO. 19	15	\$11.91	\$12.50	\$0.45
COSTCO GAS, SA DE CV	SAN LUIS POTOSÍ	SAN LUIS POTOSÍ	AVENIDA CHAPULTEPEC NO. 200	7	\$12.22	\$12.56	\$0.23
GASOLINERA DEL BALSAS, SA DE CV	MICHOACÁN	LÁZARO CÁRDENAS	AVENIDA JOSÉ MARÍA MORELOS NO. 42	15	\$11.91	\$12.59	\$0.53
SERVICIO GRUPO TEPEYAC, SA DE CV	GUANAJUATO	CELAYA	AVENIDA EL SAUZ NO. 1501	4	\$11.82	\$12.59	\$0.60
SÚPER SERVICIO SANTA INES, SA DE CV	MICHOACÁN	LÁZARO CÁRDENAS	AVENIDA MELCHOR OCAMPO NO. 1	15	\$11.91	\$12.61	\$0.55
SERVICIOS Y COMBUSTIBLES LÁZARO CÁRDENAS, SA DE CV	MICHOACÁN	LÁZARO CÁRDENAS	AVENIDA PROLONGACIÓN TULIPANES NO. 1544	14	\$11.91	\$12.65	\$0.58
SERVICIO PORTOMARIN, SA DE CV	MÉXICO	SAN MATEO ATENCO	CIRCULO EXTERIOR METROPOLITANO	6	\$12.30	\$12.84	\$0.40



**JORGE EUGENIO SOTO
YARTO**

VERACRUZ
VERACRUZ

\$11.97
por litro



Fuente: Valores estimados por Sener con información de CRE y SAT. El precio al público es un promedio de los precios registrados durante el periodo de referencia.
Notas: Marcas más representativas. Excluye zonas fronterizas con estímulo fiscal. Incluye descuentos en TAR.



QUIÉN ES QUIÉN EN LOS PRECIOS DE LA GASOLINA

ESTACIONES DE SERVICIO
CON INDICADORES DE GANANCIA
MÁS ALTOS DE GASOLINA PREMIUM

Precios vigentes en el país del 26 de marzo al 1 de abril de 2020



GOBIERNO DE
MÉXICO

SENER
SECRETARÍA DE ENERGÍA

ECONOMÍA
SECRETARÍA DE ECONOMÍA

PROFECO
PROCURADURÍA FEDERAL
DEL CONSUMIDOR

RAZÓN SOCIAL	ENTIDAD	MUNICIPIO	DOMICILIO	KM A LA TERMINAL	PRECIO TERMINAL	PRECIO PÚBLICO PROMEDIO	INDICADOR GANANCIA
SERVICIO JUAN JOSE RIOS, SA DE CV	SINALOA	GUASAVE	AVENIDA MÉXICO 210	42	\$14.44	\$21.99	\$6.39
SERVICIO JUAN JOSE RIOS, SA DE CV	SINALOA	GUASAVE	CARRETERA MÉXICO-NOGALES KM 1609	41	\$14.44	\$21.99	\$6.40
ESTACIÓN SERVICIO SANTA TERE, SA DE CV	JALISCO	TONALÁ	CIRCUITO LOS PÁJAROS ESQUINA CON AVENIDA RÍO NILO SN	24	\$13.32	\$21.60	\$7.07
MEGA GASOLINERAS, SA DE CV	CDMX	ÁLVARO OBREGÓN	SAGREDO NO. 265	5	\$12.96	\$20.48	\$6.82
ESTACIÓN DE SERVICIO LEÓN, S DE RL DE CV	GUANAJUATO	SAN FRANCISCO DEL RINCÓN	BOULEVARD JUVENTINO ROSAS NO. 316	20	\$12.97	\$20.08	\$6.57
GASOLINERA LOS ANGELES DE HUEJOTZINGO, SA DE CV	PUEBLA	HUEJOTZINGO	CARRETERA FEDERAL MÉXICO-PUEBLA KM 90.206	40	\$12.64	\$19.99	\$6.84
GRUPO TREHER, SA DE CV	MÉXICO	ZUMPANGO	CARRETERA ZUMPANGO-CUAUTITLÁN 1200	49	\$12.96	\$19.94	\$6.57
CORPORATIVO MAXIABA S DE RL DE CV	VERACRUZ	TIERRA BLANCA	CARRETERA FEDERAL LA TINAJA - TIERRA BLANCA KM 16	22	\$12.41	\$19.92	\$7.00
ESTACIÓN DE SERVICIO LEÓN, S DE RL DE CV	GUANAJUATO	LEÓN	BOULEVARD VICENTE VALTIERRA NO. 4401	11	\$12.97	\$19.90	\$6.43
GASO SERVICIO CRUCES, SA DE CV	GUANAJUATO	LEÓN	BOULEVARD AGUSTIN TELLEZ CRUCES NO. 3001	13	\$12.97	\$19.90	\$6.43



SERVICIO JUAN JOSE
RIOS,
SA DE CV

GUASAVE
SINALOA

\$21.99

por litro



Fuente: Valores estimados por Sener con información de CRE y SAT. El precio al público es un promedio de los precios registrados durante el periodo de referencia.
Notas: Marcas más representativas. Excluye zonas fronterizas con estímulo fiscal. Incluye descuentos en TAR.



QUIÉN ES QUIÉN EN LOS PRECIOS DE LA GASOLINA

ESTACIONES DE SERVICIO
CON INDICADORES DE GANANCIA
MÁS BAJOS DE GASOLINA PREMIUM

Precios vigentes en el país del 26 de marzo al 1 de abril de 2020



GOBIERNO DE
MÉXICO

SENER
SECRETARÍA DE ENERGÍA

ECONOMÍA
SECRETARÍA DE ECONOMÍA

PROFECO
PROCURADURÍA FEDERAL
DEL CONSUMIDOR

RAZÓN SOCIAL	ENTIDAD	MUNICIPIO	DOMICILIO	KM A LA TERMINAL	PRECIO TERMINAL	PRECIO PÚBLICO PROMEDIO	INDICADOR GANANCIA
SERVICIO LA NAVIEGA, SA DE CV	VERACRUZ	VERACRUZ	ORQUÍDEAS NO. 773	5	\$11.83	\$12.60	\$0.60
COMBUSTIBLE PORTESGIL, SA DE CV	VERACRUZ	VERACRUZ	AVENIDA PORTES GIL NO. 16	7	\$11.83	\$12.64	\$0.64
JORGE EUGENIO SOTO YARTO	VERACRUZ	VERACRUZ	ADOLFO SUGASTI SARMIENTO L-2021 Y 22	7	\$11.83	\$12.64	\$0.64
COSTCO GAS, SA DE CV	SAN LUIS POTOSÍ	SAN LUIS POTOSÍ	AVENIDA CHAPULTEPEC NO. 200	7	\$12.77	\$13.16	\$0.72
COSTCO GAS, SA DE CV	SAN LUIS POTOSÍ	SAN LUIS POTOSÍ	AVENIDA CHAPULTEPEC NO. 200	7	\$12.77	\$13.16	\$0.72
GASO PLUS DE HIDALGO, SA DE CV	HIDALGO	TEZONTEPEC DE ALDAMA	AVENIDA VENUSTIANO CARRANZA NO. 4	29	\$12.70	\$13.30	\$0.43
COSTO DE MÉXICO, SA DE CV	GUANAJUATO	CELAYA	MANUEL OROZCO Y BERRA NO. 901	7	\$12.97	\$13.37	\$0.79
FRANCISCO ELIZONDO MENDOZA	SAN LUIS POTOSÍ	SOLEDAD DE GRACIANO SÁNCHEZ	CARRETERA SAN LUIS POTOSÍ-TORREON KM 5.447	13	\$12.77	\$13.39	\$0.47
LATITUD 5 ESTRELLAS, SA DE CV	HIDALGO	PACHUCA	BOULEVARD SANTA CATARINA NO. 1005	9	\$12.65	\$13.47	\$0.64
EXPRESS PERICO, SA DE CV	SAN LUIS POTOSÍ	SOLEDAD DE GRACIANO SÁNCHEZ	FRANCISCO I. MADERO NO. 118	8	\$12.77	\$13.57	\$0.63



SERVICIO LA NAVIEGA,
SA DE CV

VERACRUZ
VERACRUZ

\$12.60
por litro



Fuente: Valores estimados por Sener con información de CRE y SAT. El precio al público es un promedio de los precios registrados durante el periodo de referencia.
Notas: Marcas más representativas. Excluye zonas fronterizas con estímulo fiscal. Incluye descuentos en TAR.



QUIÉN ES QUIÉN EN LOS PRECIOS DE LA GASOLINA

ESTACIONES DE SERVICIO
CON INDICADORES DE GANANCIA
MÁS ALTOS DE DIÉSEL

Precios vigentes en el país del 26 de marzo al 1 de abril de 2020



GOBIERNO DE
MÉXICO

SENER
SECRETARÍA DE ENERGÍA

ECONOMÍA
SECRETARÍA DE ECONOMÍA

PROFECO
PROCURADURÍA FEDERAL
DEL CONSUMIDOR

RAZÓN SOCIAL	ENTIDAD	MUNICIPIO	DOMICILIO	KM A LA TERMINAL	PRECIO TERMINAL	PRECIO PÚBLICO PROMEDIO	INDICADOR GANANCIA
COMBUSTIBLES Y SERVICIOS JARDIN JUÁREZ, SA DE CV	SONORA	HERMOSILLO	CALLE MATAMOROS S/N	13	\$17.48	\$21.46	\$4.15
COMBUSTIBLES Y SERVICIOS LPSA, SA DE CV	SONORA	HERMOSILLO	BOULEVARD JOSÉ LÓPEZ PORTILLO 437 ESQUINA SIMÓN BLEY	17	\$17.48	\$21.46	\$4.15
COMBUSTIBLES Y SERVICIOS HAV, SA DE CV	SONORA	HERMOSILLO	BOULEVARD LUIS DONALDO COLOSIO ESQUINA CON BOULEVARD ANTONIO Q.	21	\$17.48	\$21.46	\$4.14
ALEJANDRO LÓPEZ OROZCO	ZACATECAS	JALPA	PROLONGACIÓN JUÁREZ NO. 455 - A	106	\$15.99	\$21.36	\$4.45
COSTA CÁLIDA, SA DE CV	SINALOA	AHOME	CARRETERA MOCHIS - AHOME NO. 2931 PONIENTE	26	\$15.54	\$21.29	\$4.88
SERVICIOS ESPECIALES, SA DE CV	CAMPECHE	TENABO	CARRETERA FEDERAL CAMPECHE-MÉRIDA KM 56+500	54	\$16.79	\$21.23	\$4.34
GASOLINERA RODRÍGUEZ MARRON, SA DE CV	OAXACA	OAXACA DE JUÁREZ	SIMBOLOS PATRIOS NO. 1015	17	\$15.21	\$20.00	\$4.06
ESPONDA TORRES ASOCIADOS, SA DE CV	CHIAPAS	CINTALAPA	CARRETERA INTERNACIONAL Y 4A CALLE ORIENTE S/N	65	\$16.93	\$17.62	\$0.45
POLIGAS, SA DE CV	PUEBLA	CUAUTLANCINGO	PERIFÉRICO ECOLÓGICO KM 5	19	\$17.32	\$17.58	\$0.16
ESTACIÓN DE SERVICIO IVANJAIR, SA DE CV	PUEBLA	CUAPIAXTLA DE MADERO	CARRETERA FEDERAL PUEBLA - TEHUACÁN KM 50	57	\$17.02	\$17.57	\$0.33



**COMBUSTIBLES Y
SERVICIOS JARDIN
JUÁREZ**

HERMOSILLO
SONORA

\$21.46
por litro



Fuente: Valores estimados por Sener con información de CRE y SAT. El precio al público es un promedio de los precios registrados durante el periodo de referencia.
Notas: Marcas más representativas. Excluye zonas fronterizas con estímulo fiscal. Incluye descuentos en TAR.



QUIÉN ES QUIÉN EN LOS PRECIOS DE LA GASOLINA

ESTACIONES DE SERVICIO
CON INDICADORES DE GANANCIA
MÁS BAJOS DE DIÉSEL

Precios vigentes en el país del 26 de marzo al 1 de abril de 2020



GOBIERNO DE
MÉXICO

SENER
SECRETARÍA DE ENERGÍA

ECONOMÍA
SECRETARÍA DE ECONOMÍA

PROFECO
PROCURADURÍA FEDERAL
DEL CONSUMIDOR

RAZÓN SOCIAL	ENTIDAD	MUNICIPIO	DOMICILIO	KM A LA TERMINAL	PRECIO TERMINAL	PRECIO PÚBLICO PROMEDIO	INDICADOR GANANCIA
LAS GRANJAS, SA DE CV	VERACRUZ	VERACRUZ	CAMINO MATA DE PITA NO. 1390	11	\$16.22	\$16.59	\$0.26
SERVICIO LAS BAJADAS, SA DE CV	VERACRUZ	VERACRUZ	PROLONGACIÓN J. B. LOBOS PARCELA 21 LT. 4	9	\$16.22	\$16.86	\$0.49
SERVICIO OPORTO, SA DE CV	VERACRUZ	VERACRUZ	FRANCISCO GONZÁLEZ BOCANEGRA NO. 615	8	\$16.22	\$16.86	\$0.49
ESTACIÓN DE SERVICIO EL CHACON, SA DE CV	HIDALGO	MINERAL DE LA REFORMA	CARRETERA TULANCINGO - PACHUCA 4001	7	\$16.74	\$17.33	\$0.45
SERVICIO VERA, SA DE CV	HIDALGO	SANTIAGO TULANTEPEC DE LUGO GUERRERO	CARRETERA MÉXICO TUXPAN KM 84.5	41	\$16.74	\$17.35	\$0.42
TROPILUGAS, SA DE CV	VERACRUZ	CÓRDOBA	AVENIDA 1 ESQUINA CALLE 27 NO. 2529	22	\$16.84	\$17.41	\$0.42
COMERCIALIZADORA DE COMBUSTIBLE DEL SURESTE, SA DE CV	CHIAPAS	CINTALAPA	BOULEVARD DR. RODOLFO FIGUEROA NO. 1796	67	\$16.93	\$17.49	\$0.33
HUMBERTO DE LA CRUZ MURIAS	CHIAPAS	CINTALAPA	KM 1005.0 CARRETERA PANAMERICANA	65	\$16.93	\$17.51	\$0.35
ESTACIÓN DE SERVICIO IVANJAIR, SA DE CV	PUEBLA	CUAPIAXTLA DE MADERO	CARRETERA FED. PUEBLA-TEHUACÁN KM 48+251	55	\$17.02	\$17.57	\$0.34
ESTACIÓN DE SERVICIO IVANJAIR, SA DE CV	PUEBLA	TEPEACA	CARRETERA TEPEACA-TECALI NO. 1000	38	\$17.03	\$17.57	\$0.36



LAS GRANJAS,
SA DE CV

VERACRUZ
VERACRUZ

\$16.59
por litro



Fuente: Valores estimados por Sener con información de CRE y SAT. El precio al público es un promedio de los precios registrados durante el periodo de referencia.
Notas: Marcas más representativas. Excluye zonas fronterizas con estímulo fiscal. Incluye descuentos en TAR.

INDICADORES DE GANANCIAS POR MARCA

GASOLINA REGULAR, 26 DE MARZO AL 1 DE ABRIL DE 2020 NACIONAL (PESOS/LT)

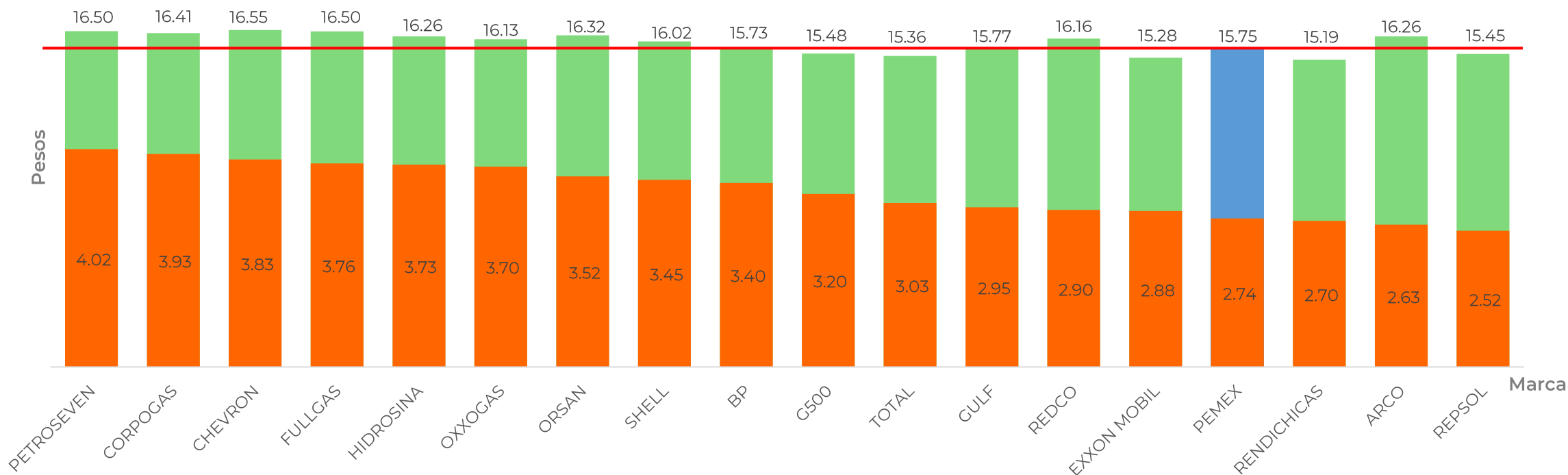


GOBIERNO DE
MÉXICO

SENER
SECRETARÍA DE ENERGÍA

ECONOMÍA
SECRETARÍA DE ECONOMÍA

PROFECO
PROCURADURÍA FEDERAL
DEL CONSUMIDOR



Fuente: Valores estimados con información de CRE y SAT.
 Notas: Marcas más representativas;
 Excluye zonas fronterizas con estímulo fiscal.
 El indicador de ganancia de las compañías importadoras
 incluye el margen al mayoreo.
 Incluye descuentos estimados en TAR.

Las cuatro marcas con precios más altos son:
 CHEVRON, PETROSEVEN, FULLGAS Y
 CORPOGAS.

Las tres marcas con precios más bajos son:
 RENDICHICAS, EXXON y TOTAL.

INDICADORES DE GANANCIAS POR MARCA

GASOLINA PREMIUM, 26 DE MARZO AL 1 DE ABRIL DE 2020 NACIONAL (PESOS/LT)

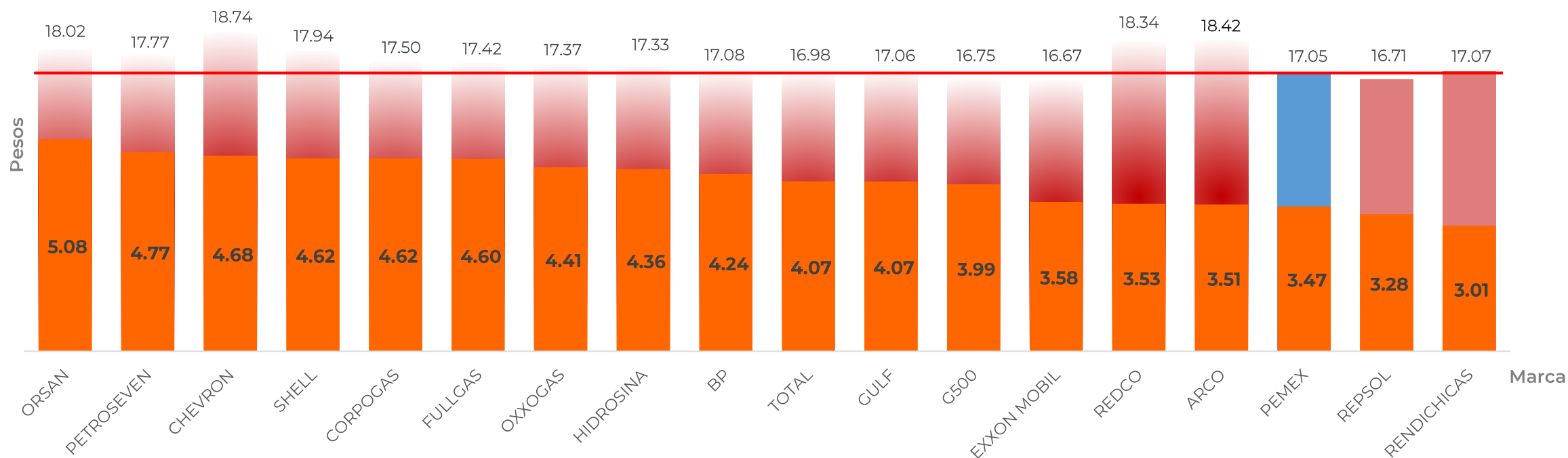


GOBIERNO DE MÉXICO

SENER
SECRETARÍA DE ENERGÍA

ECONOMÍA
SECRETARÍA DE ECONOMÍA

PROFECO
PROCURADURÍA FEDERAL DEL CONSUMIDOR



Fuente: Valores estimados con información de CRE y SAT.
 Notas: Marcas más representativas;
 Excluye zonas fronterizas con estímulo fiscal.
 El indicador de ganancia de las compañías importadoras incluye el margen al mayoreo.
 Incluye descuentos estimados en TAR.

Las tres marcas con precios más altos son: CHEVRON, ARCO y REDCO.

Las tres marcas con precios más bajos son: EXXON, REPSOL y G500.

INDICADORES DE GANANCIAS POR MARCA

DIÉSEL, 26 DE MARZO AL 1 DE ABRIL DE 2020

NACIONAL (PESOS/LT)

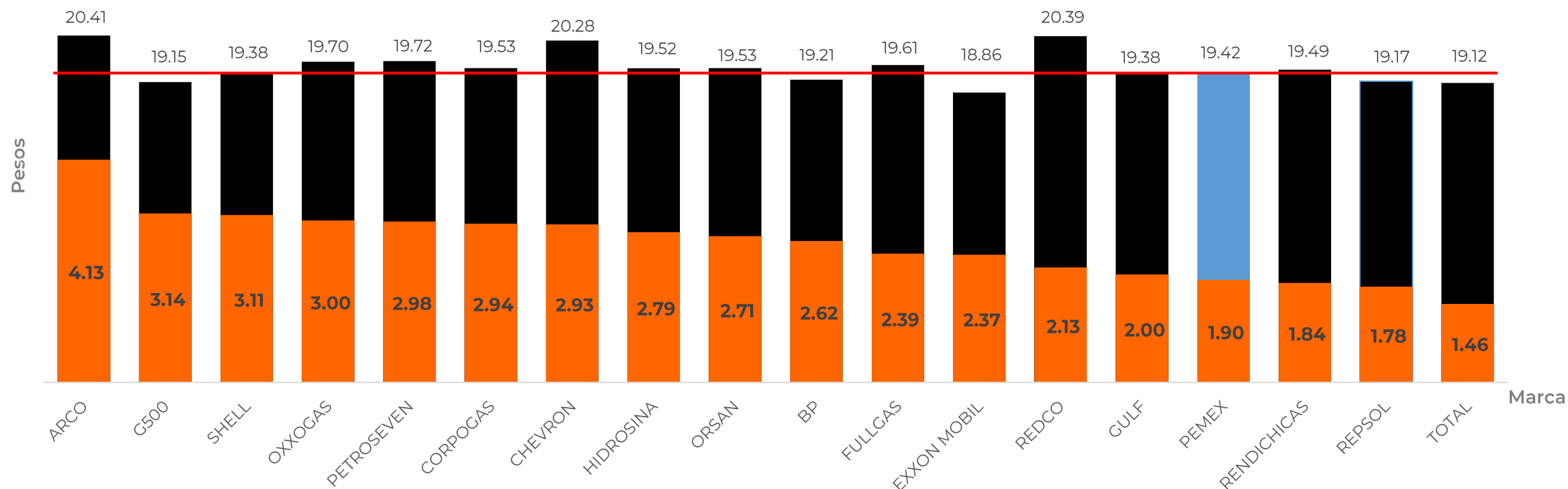


GOBIERNO DE
MÉXICO

SENER
SECRETARÍA DE ENERGÍA

ECONOMÍA
SECRETARÍA DE ECONOMÍA

PROFECO
PROCURADURÍA FEDERAL
DEL CONSUMIDOR



Fuente: Valores estimados con información de CRE y SAT.
 Notas: Marcas más representativas;
 Excluye zonas fronterizas con estímulo fiscal.
 El indicador de ganancia de las compañías importadoras
 incluye el margen al mayoreo.
 Incluye descuentos estimados en TAR.

Las tres marcas con precios más altos son:
ARCO, REDCO y CHEVRON.

Las tres marcas con precios más bajos son:
EXXON, TOTAL y G500.



**GOBIERNO DE
MÉXICO**

SENER
SECRETARÍA DE ENERGÍA

ECONOMÍA
SECRETARÍA DE ECONOMÍA

PROFECO
PROCURADURÍA FEDERAL
DEL CONSUMIDOR

ZONA METROPOLITANA DEL VALLE DE MÉXICO

INDICADORES DE GANANCIAS POR MARCA

GASOLINA REGULAR, 26 DE MARZO AL 1 DE ABRIL DE 2020

ZONA METROPOLITANA DEL VALLE DE MÉXICO (PESOS/LT)

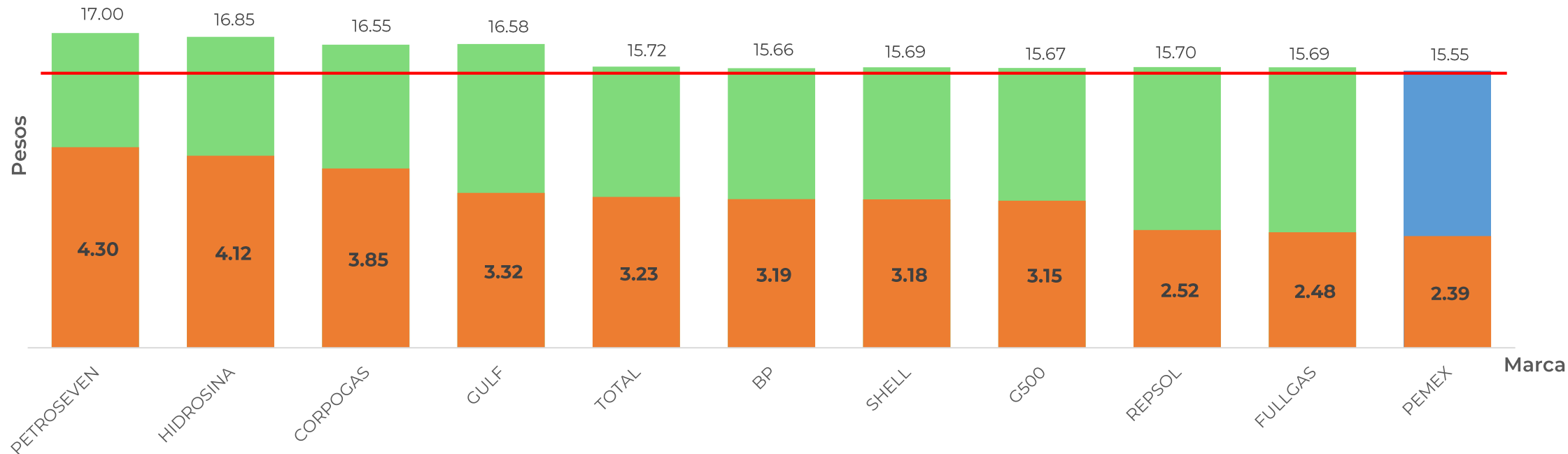


GOBIERNO DE
MÉXICO

SENER
SECRETARÍA DE ENERGÍA

ECONOMÍA
SECRETARÍA DE ECONOMÍA

PROFECO
PROCURADURÍA FEDERAL
DEL CONSUMIDOR



Fuente: Valores estimados con información de CRE y SAT.
 Notas: Marcas más representativas;
 Excluye zonas fronterizas con estímulo fiscal.
 El indicador de ganancia de las compañías importadoras
 incluye el margen al mayoreo.
 Incluye descuentos estimados en TAR.

Las TRES marcas con precios más altos son:
 PETROSEVEN, HIDROSINA y GULF.

Las tres marcas con precios más bajos son:
 PEMEX, BP Y G500.

INDICADORES DE GANANCIAS POR MARCA

GASOLINA PREMIUM, 26 DE MARZO AL 1 DE ABRIL DE 2020

ZONA METROPOLITANA DEL VALLE DE MÉXICO (PESOS/LT)

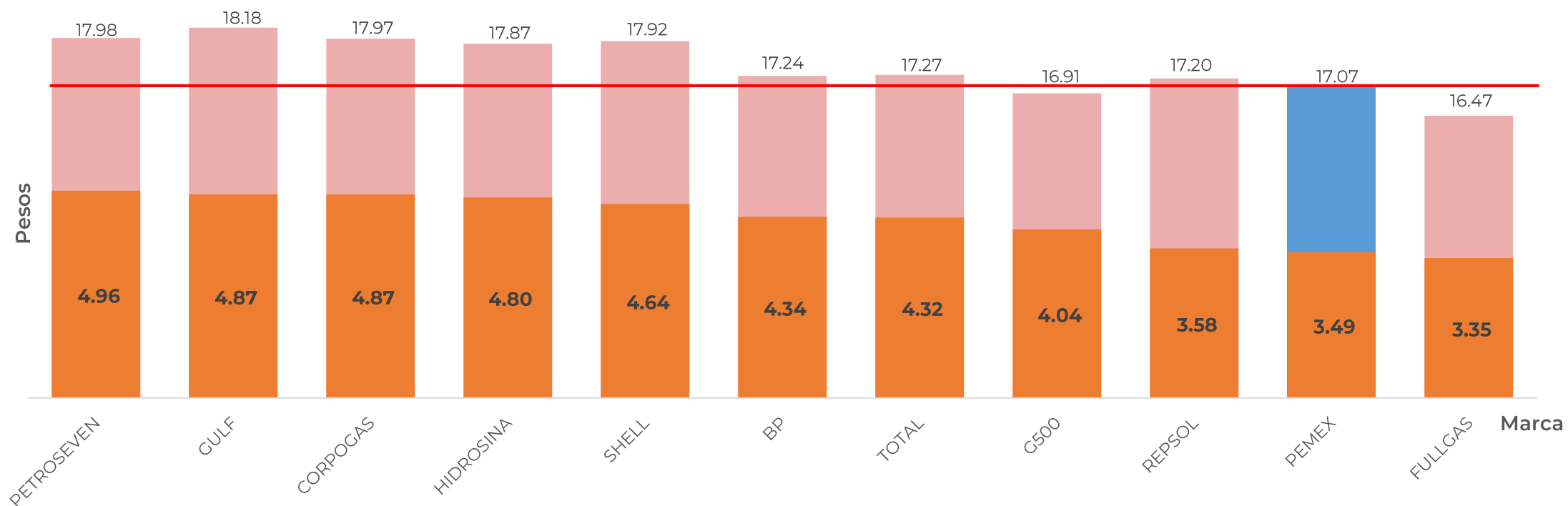


GOBIERNO DE
MÉXICO

SENER
SECRETARÍA DE ENERGÍA

ECONOMÍA
SECRETARÍA DE ECONOMÍA

PROFECO
PROCURADURÍA FEDERAL
DEL CONSUMIDOR



Fuente: Valores estimados con información de CRE y SAT.
Notas: Marcas más representativas;
Excluye zonas fronterizas con estímulo fiscal.
El indicador de ganancia de las compañías importadoras incluye el margen al mayoreo.
Incluye descuentos estimados en TAR.

Las tres marcas con precios más altos son:
GULF, PETROSEVEN y CORPOGAS.

Las tres marcas con precios más bajos son:
FULLGAS, G500 y PEMEX.

INDICADORES DE GANANCIAS POR MARCA

GASOLINA DIÉSEL, 26 DE MARZO AL 1 DE ABRIL DE 2020

ZONA METROPOLITANA DEL VALLE DE MÉXICO (PESOS/LT)

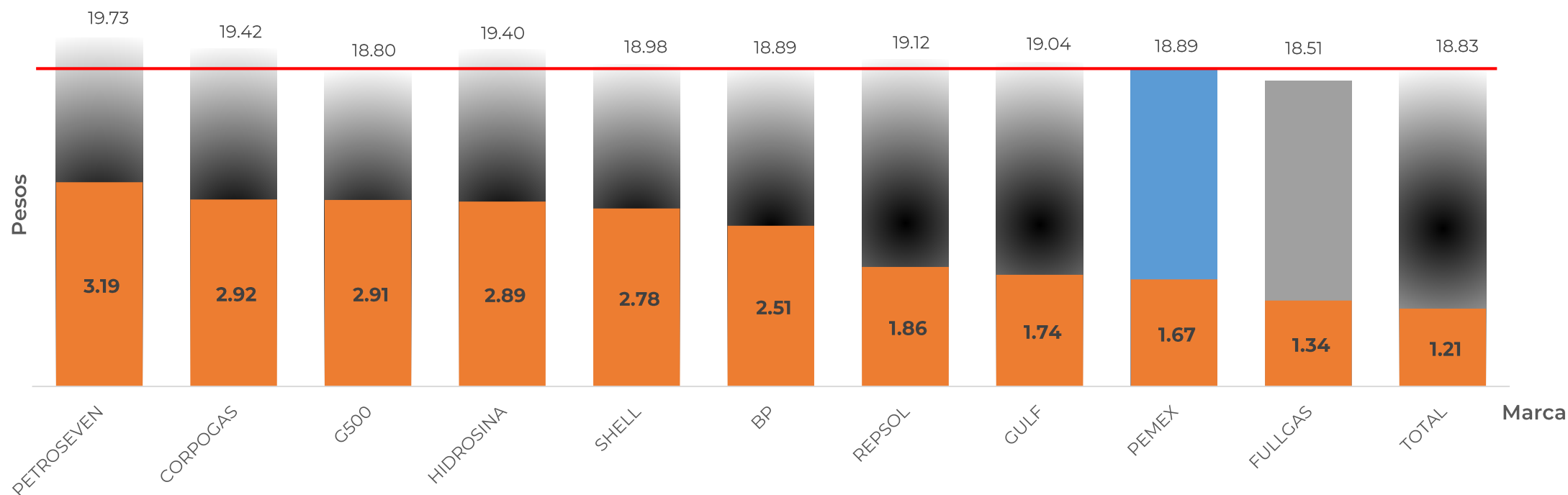


GOBIERNO DE
MÉXICO

SENER
SECRETARÍA DE ENERGÍA

ECONOMÍA
SECRETARÍA DE ECONOMÍA

PROFECO
PROCURADURÍA FEDERAL
DEL CONSUMIDOR



Fuente: Valores estimados con información de CRE y SAT.
 Notas: Marcas más representativas;
 Excluye zonas fronterizas con estímulo fiscal.
 El indicador de ganancia de las compañías importadoras
 incluye el margen al mayoreo.
 Incluye descuentos estimados en TAR.

Las tres marcas con precios más altos son:
 PETROSEVEN, CORPOGAS e HIDROSINA.

Las tres marcas con precios más bajos son:
 FULLGAS, G500 y TOTAL.



**GOBIERNO DE
MÉXICO**

SENER
SECRETARÍA DE ENERGÍA

ECONOMÍA
SECRETARÍA DE ECONOMÍA

PROFECO
PROCURADURÍA FEDERAL
DEL CONSUMIDOR

ZONA METROPOLITANA DE GUADALAJARA

INDICADORES DE GANANCIAS POR MARCA

GASOLINA REGULAR, 26 DE MARZO AL 1 DE ABRIL DE 2020

ZONA METROPOLITANA DE GUADALAJARA (PESOS/LT)

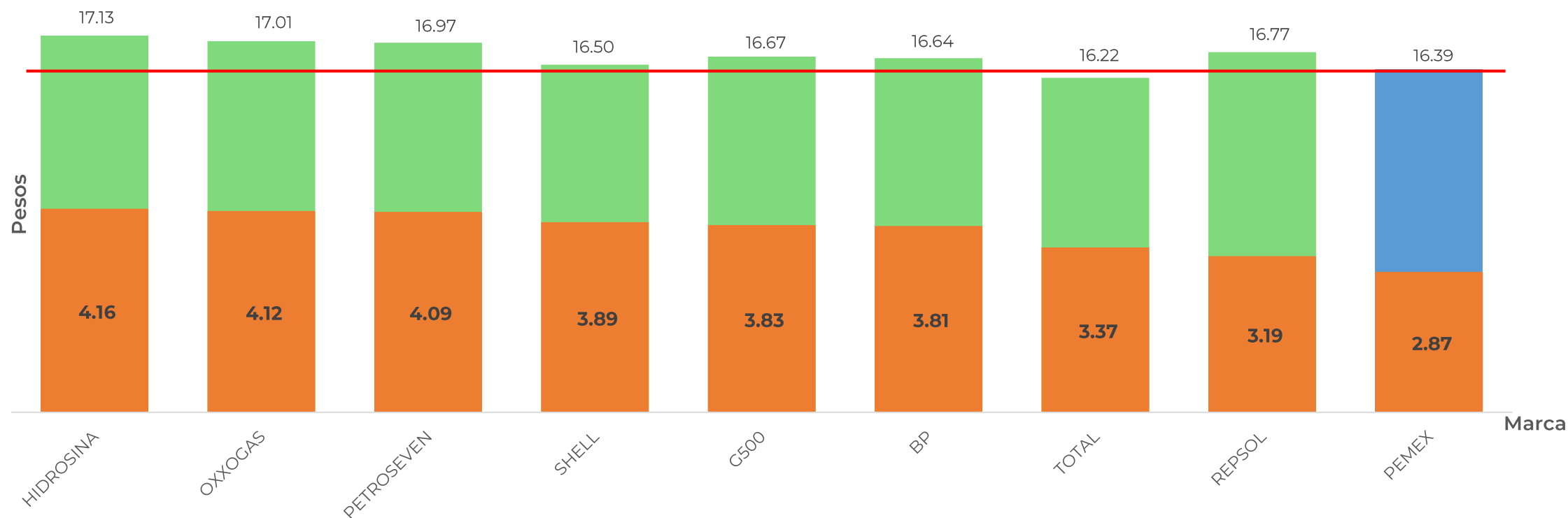


GOBIERNO DE
MÉXICO

SENER
SECRETARÍA DE ENERGÍA

ECONOMÍA
SECRETARÍA DE ECONOMÍA

PROFECO
PROCURADURÍA FEDERAL
DEL CONSUMIDOR



Fuente: Valores estimados con información de CRE y SAT.
 Notas: Marcas más representativas;
 Excluye zonas fronterizas con estímulo fiscal.
 El indicador de ganancia de las compañías importadoras
 incluye el margen al mayoreo.
 Incluye descuentos estimados en TAR.

Las tres marcas con precios más altos son:
 HIDROSINA, OXXOGAS y PETROSEVEN.

Las tres marcas con precios más bajos son:
 TOTAL, PEMEX y SHELL.

INDICADORES DE GANANCIAS POR MARCA

GASOLINA PREMIUM, 26 DE MARZO AL 1 DE ABRIL DE 2020

ZONA METROPOLITANA DE GUADALAJARA (PESOS/LT)

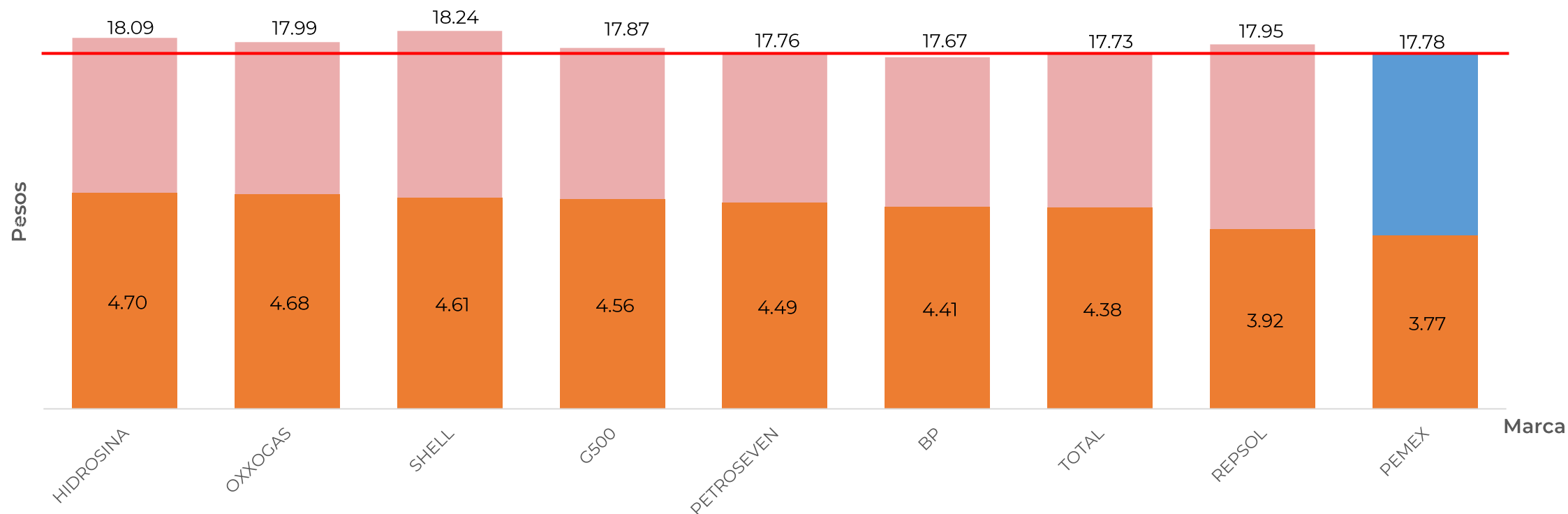


GOBIERNO DE
MÉXICO

SENER
SECRETARÍA DE ENERGÍA

ECONOMÍA
SECRETARÍA DE ECONOMÍA

PROFECO
PROCURADURÍA FEDERAL
DEL CONSUMIDOR



Fuente: Valores estimados con información de CRE y SAT.
 Notas: Marcas más representativas;
 Excluye zonas fronterizas con estímulo fiscal.
 El indicador de ganancia de las compañías importadoras incluye el margen al mayoreo.
 Incluye descuentos estimados en TAR.

Las tres marcas con precios más altos son:
SHELL, HIDROSINA y OXXOGAS.

Las tres marcas con precios más bajos son:
BP, TOTAL y PETROSEVEN.

INDICADORES DE GANANCIAS POR MARCA

DIÉSEL, 26 DE MARZO AL 1 DE ABRIL DE 2020

ZONA METROPOLITANA DE GUADALAJARA (PESOS/LT)

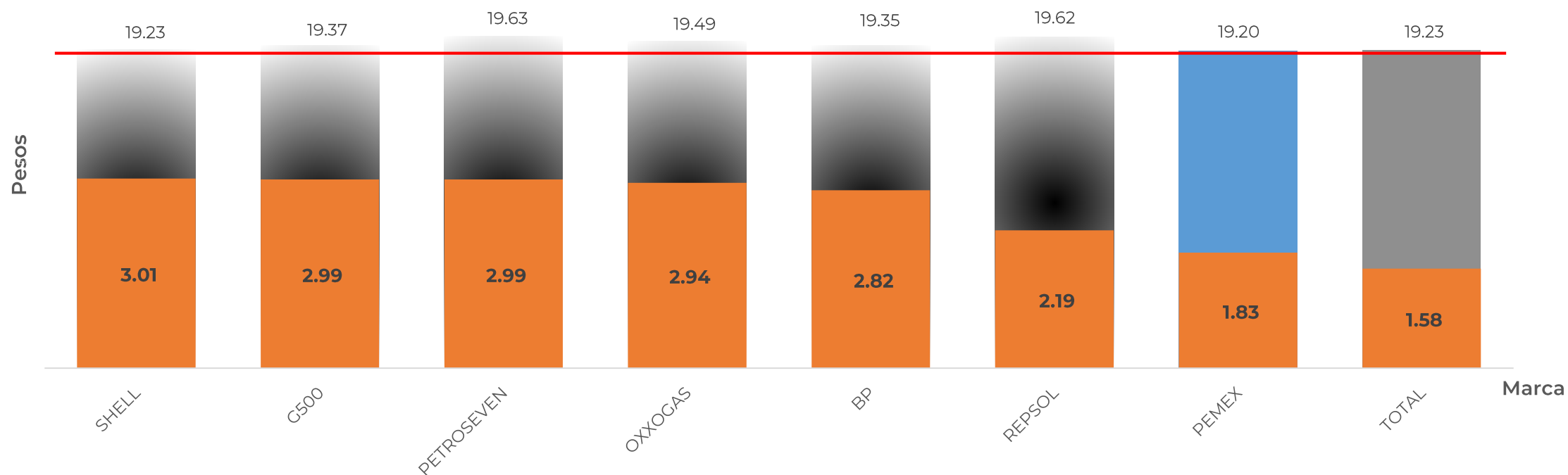


GOBIERNO DE
MÉXICO

SENER
SECRETARÍA DE ENERGÍA

ECONOMÍA
SECRETARÍA DE ECONOMÍA

PROFECO
PROCURADURÍA FEDERAL
DEL CONSUMIDOR



Fuente: Valores estimados con información de CRE y SAT.
Notas: Marcas más representativas;
Excluye zonas fronterizas con estímulo fiscal.
El indicador de ganancia de las compañías importadoras
incluye el margen al mayoreo.
Incluye descuentos estimados en TAR.

Las cuatro marcas con precios más altos
son:
PETROSEVEN, REPSOL y OXXOGAS.

Las cuatro marcas con precios más bajos
son:
PEMEX, TOTAL, SHELL y BP.



**GOBIERNO DE
MÉXICO**

SENER
SECRETARÍA DE ENERGÍA

ECONOMÍA
SECRETARÍA DE ECONOMÍA

PROFECO
PROCURADURÍA FEDERAL
DEL CONSUMIDOR

ZONA METROPOLITANA DE MONTERREY

INDICADORES DE GANANCIAS POR MARCA

GASOLINA REGULAR, 26 DE MARZO AL 1 DE ABRIL DE 2020

ZONA METROPOLITANA MONTERREY (PESOS/LT)

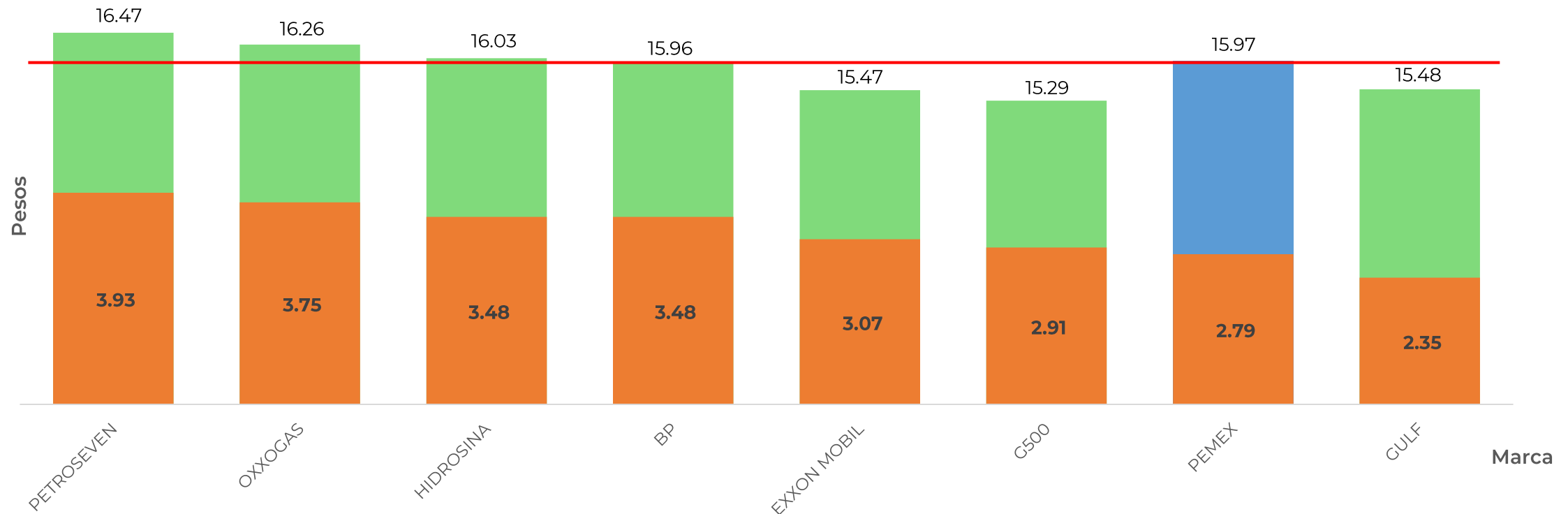


GOBIERNO DE
MÉXICO

SENER
SECRETARÍA DE ENERGÍA

ECONOMÍA
SECRETARÍA DE ECONOMÍA

PROFECO
PROCURADURÍA FEDERAL
DEL CONSUMIDOR



Fuente: Valores estimados con información de CRE y SAT.
 Notas: Marcas más representativas;
 Excluye zonas fronterizas con estímulo fiscal.
 El indicador de ganancia de las compañías importadoras
 incluye el margen al mayoreo.
 Incluye descuentos estimados en TAR.

Las tres marcas con precios más altos son:
 PETROSEVEN, OXXOGAS e HIDROSINA.

Las tres marcas con precios más bajos son:
 G500, EXXON y GULF.

INDICADORES DE GANANCIAS POR MARCA

GASOLINA PREMIUM, 26 DE MARZO AL 1 DE ABRIL DE 2020

ZONA METROPOLITANA MONTERREY (PESOS/LT)

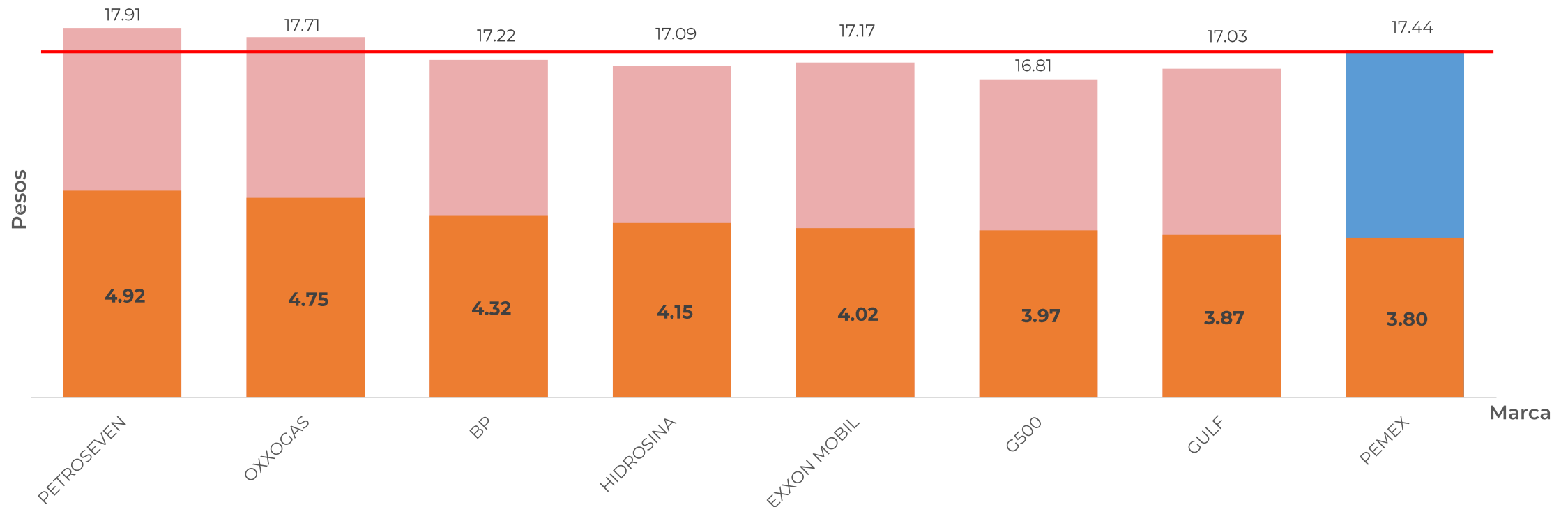


GOBIERNO DE
MÉXICO

SENER
SECRETARÍA DE ENERGÍA

ECONOMÍA
SECRETARÍA DE ECONOMÍA

PROFECO
PROCURADURÍA FEDERAL
DEL CONSUMIDOR



Fuente: Valores estimados con información de CRE y SAT.
Notas: Marcas más representativas;
Excluye zonas fronterizas con estímulo fiscal.
El indicador de ganancia de las compañías importadoras
incluye el margen al mayoreo.
Incluye descuentos estimados en TAR.

Las tres marcas con precios más altos son:
PETROSEVEN, OXXOCAS y PEMEX.

Las tres marcas con precios más bajos son:
G500, GULF e HIDROSINA.

INDICADORES DE GANANCIAS POR MARCA

DIÉSEL, 26 DE MARZO AL 1 DE ABRIL DE 2020

ZONA METROPOLITANA MONTERREY (PESOS/LT)

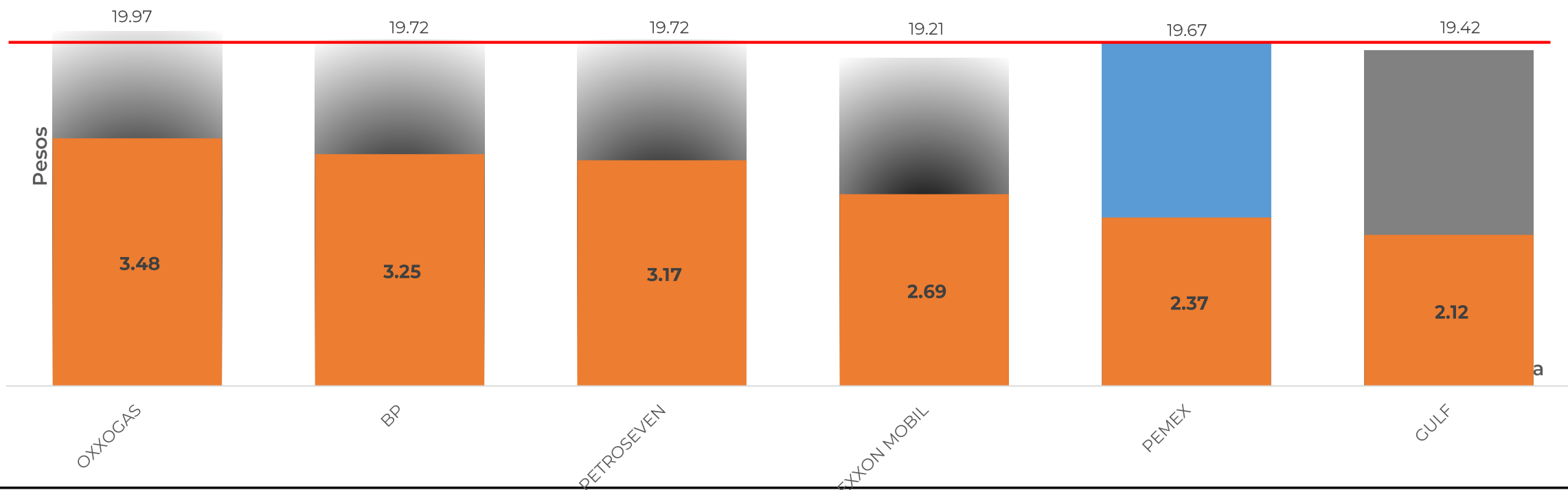


GOBIERNO DE
MÉXICO

SENER
SECRETARÍA DE ENERGÍA

ECONOMÍA
SECRETARÍA DE ECONOMÍA

PROFECO
PROCURADURÍA FEDERAL
DEL CONSUMIDOR



Fuente: Valores estimados con información de CRE y SAT.
Notas: Marcas más representativas;
Excluye zonas fronterizas con estímulo fiscal.
El indicador de ganancia de las compañías importadoras incluye el margen al mayoreo.
Incluye descuentos estimados en TAR.

Las tres marcas con precios más altos son:
OXXOGAS, BP y PETROSEVEN.

Las dos marcas con precios más bajos son:
EXXON y GULF.