



QUIÉN ES QUIÉN EN LOS PRECIOS DE LA GASOLINA

PRECIOS VIGENTES EN EL PAÍS DEL 23 AL 29 DE ABRIL DE 2020



GOBIERNO DE
MÉXICO

SENER
SECRETARÍA DE ENERGÍA

ECONOMÍA
SECRETARÍA DE ECONOMÍA

PROFECO
PROCURADURÍA FEDERAL
DEL CONSUMIDOR



GOBIERNO DE
MÉXICO

SENER
SECRETARÍA DE ENERGÍA

ECONOMÍA
SECRETARÍA DE ECONOMÍA

PROFECO
PROCURADURÍA FEDERAL
DEL CONSUMIDOR

QUIÉN ES QUIÉN

EN LOS PRECIOS DE LA GASOLINA

Precios vigentes en el país del 23 al 29 de abril de 2020





QUIÉN ES QUIÉN EN LOS PRECIOS DE LA GASOLINA

ESTACIONES DE SERVICIO
CON INDICADORES DE GANANCIA
MÁS ALTOS DE GASOLINA REGULAR
Precios vigentes en el país del 23 al 29 de abril de 2020



GOBIERNO DE
MÉXICO

SENER
SECRETARÍA DE ENERGÍA

ECONOMÍA
SECRETARÍA DE ECONOMÍA

PROFECO
PROCURADURÍA FEDERAL
DEL CONSUMIDOR

RAZÓN SOCIAL	ENTIDAD	MUNICIPIO	DOMICILIO	KM A LA TERMINAL	PRECIO TERMINAL	PRECIO PÚBLICO PROMEDIO	INDICADOR GANANCIA
SERVICIO TALPA, SA DE CV	JALISCO	TALPA DE ALLENDE	CALLE INDEPENDENCIA NO. 120	186	\$13.73	\$18.90	\$4.22
RITA MARÍA EUGENIA ROBLES RAMÍREZ	CHIAPAS	OCOSINGO	CARRETERA SAN CRISTOBAL-PALENQUE KM 83.5	161	\$12.95	\$17.82	\$3.98
ESTACIÓN DE SERVICIO ERSAL, SA DE CV	SONORA	HERMOSILLO	CARRETERA HERMOSILLO A KINO KM 106 L-4	116	\$12.80	\$17.48	\$3.85
ESTACIÓN DE SERVICIO ERSAL, SA DE CV	SONORA	HERMOSILLO	AVENIDA MAR DE CORTÉS NO. 8910	117	\$12.80	\$17.48	\$3.85
SERVICIO SUJUXI, SA DE CV	VERACRUZ	MOLOACÁN	CARRETERA COATZACOALCOS-VILLAHERMOSA KM 14+800	12	\$12.23	\$17.28	\$4.29
CARFLOR, SA DE CV	JALISCO	PUERTO VALLARTA	EXIQUIO CORONA NO. 541	317	\$11.93	\$17.28	\$4.27
COMBUSTIBLES DE LA BAHÍA, SA DE CV	JALISCO	PUERTO VALLARTA	VÍCTOR ITURBE NO. 1100	318	\$11.93	\$17.28	\$4.27
COMBUSTIBLES DE LA BAHÍA, SA DE CV	JALISCO	PUERTO VALLARTA	FRANCISCO VILLA NO. 1522	321	\$12.96	\$17.22	\$3.94
GRUPO ENERMAR, SAPI DE CV	SONORA	GUAYMAS	CARRETERA INTERNACIONAL NO. 15 EMPALME GMAS 118.500 SN	3	\$11.81	\$17.09	\$4.49
ÓSCAR ROBERTO POLANCO CARRILLO	VERACRUZ	MOLOACÁN	CARRETERA VILLA CUICHAPA-COATZACOALCOS KM 0+500 NO. 104-Z CUICHAPA MOLOACAN VER.	32	\$12.23	\$16.90	\$3.93



**SERVICIO TALPA,
SA DE CV**

TALPA DE ALLENDE
JALISCO

\$18.90
por litro



Fuente: Valores estimados por Sener con información de CRE y SAT. El precio al público es un promedio de los precios registrados durante el periodo de referencia.
Notas: Marcas más representativas. Excluye zonas fronterizas con estímulo fiscal. Incluye descuentos en TAR.



QUIÉN ES QUIÉN EN LOS PRECIOS DE LA GASOLINA

ESTACIONES DE SERVICIO
CON INDICADORES DE GANANCIA
MÁS BAJOS DE GASOLINA REGULAR

Precios vigentes en el país del 23 al 29 de abril de 2020



GOBIERNO DE
MÉXICO

SENER
SECRETARÍA DE ENERGÍA

ECONOMÍA
SECRETARÍA DE ECONOMÍA

PROFECO
PROCURADURÍA FEDERAL
DEL CONSUMIDOR

RAZÓN SOCIAL	ENTIDAD	MUNICIPIO	DOMICILIO	KM A LA TERMINAL	PRECIO TERMINAL	PRECIO PÚBLICO PROMEDIO	INDICADOR GANANCIA
COSTCO GAS, SA DE CV	TABASCO	CENTRO	CIRCUITO INTERIOR CARLOS PELLICER CÁMARA NO. 403	6	\$12.85	\$13.11	\$0.17
COSTCO GAS, SA DE CV	PUEBLA	PUEBLA	BOULEVARD DEL NIÑO POBLANO NO. 2904 RESERVA TERRITORIAL ATLIXCAYOTL	18	\$13.05	\$13.35	\$0.20
GASO PLUS DE HIDALGO, SA DE CV	HIDALGO	TEZONTEPEC DE ALDAMA	AVENIDA VENUSTIANO CARRANZA NO. 4	29	\$13.07	\$13.37	\$0.18
SERVICIO PRESIDENTE, SA DE CV	COAHUILA	SALTILLO	PRESIDENTE CÁRDENAS NO. 824	10	\$12.96	\$13.40	\$0.32
SINERGIA DE ENERGÉTICOS, SA DE CV	PUEBLA	PUEBLA	AVENIDA ESTEBAN DE ANTUÑANO NO. 243	12	\$13.05	\$13.41	\$0.25
SERVICIO JUSTO GARCÍA FLORES, S DE RL DE CV	MÉXICO	TOLUCA	MIGUEL HIDALGO PONIENTE NO. 1124	13	\$13.08	\$13.48	\$0.28
ANHA GRUPO GASOLINERO, SA DE CV	MÉXICO	METEPEC	AVENIDA ESTADO DE MÉXICO ESQUINA DOS RIOS NO. 3955 ORIENTE	9	\$13.08	\$13.50	\$0.30
FRANCISCO RUIZ LÓPEZ	CHIAPAS	CACAOATÁN	PARCELA NO. 323 Z1 P/1 KM 4 S/N CARRETERA CACAOATAN-UNIÓN JUÁREZ	27	\$13.21	\$13.50	\$0.17
CONSORCIO GASOLINERO GEOPOLIS, SA DE CV	MORELOS	EMILIANO ZAPATA	CARRETERA CHICONCUAC-ZAPATA NO. 239	19	\$13.17	\$13.50	\$0.22
GRUPO GASOLINERO BERISA, SA DE CV	QUERÉTARO	CORREGIDORA	ACCESO A CANDILES 542	18	\$13.28	\$13.53	\$0.16



**COSTCO GAS,
SA DE CV**

**CENTRO
TABASCO**

\$13.11
por litro



Fuente: Valores estimados por Sener con información de CRE y SAT. El precio al público es un promedio de los precios registrados durante el periodo de referencia.
Notas: Marcas más representativas. Excluye zonas fronterizas con estímulo fiscal. Incluye descuentos en TAR.



QUIÉN ES QUIÉN EN LOS PRECIOS DE LA GASOLINA

ESTACIONES DE SERVICIO
CON INDICADORES DE GANANCIA
MÁS ALTOS DE GASOLINA PREMIUM

Precios vigentes en el país del 23 al 29 de abril de 2020



GOBIERNO DE
MÉXICO

SENER
SECRETARÍA DE ENERGÍA

ECONOMÍA
SECRETARÍA DE ECONOMÍA

PROFECO
PROCURADURÍA FEDERAL
DEL CONSUMIDOR

RAZÓN SOCIAL	ENTIDAD	MUNICIPIO	DOMICILIO	KM A LA TERMINAL	PRECIO TERMINAL	PRECIO PÚBLICO PROMEDIO	INDICADOR GANANCIA
SERVICIOS MOMOXPAN, SA DE CV	PUEBLA	CUETZALAN	ESQUINA DE LA PROLONGACIÓN MIGUEL ALVARADO NO. 134 CENTRO	89	\$12.51	\$20.61	\$6.82
PETROLÍFEROS Y ENERGÉTICOS PINOS ALTOS, SA DE CV	CHIHUAHUA	GUERRERO	KM 150+220 CARRETERA CHIHUAHUA-HERMOSILLO	157	\$13.85	\$20.59	\$5.59
SERVICIO TALPA, SA DE CV	JALISCO	TALPA DE ALLENDE	CALLE INDEPENDENCIA NO. 120	186	\$13.89	\$20.24	\$5.23
LAS MEJORES ESTACIONES, SA DE CV	QUERÉTARO	SAN JUAN DEL RÍO	KM 77+200 CARRETERA SAN JUAN DEL RÍO-PACHUCA	71	\$13.44	\$19.97	\$5.47
SERVICIOS ENERGÉTICOS LOS CUARTOS, SA DE CV	AGUASCALIENTES	JESÚS MARÍA	CARRETERA A LOS ARQUITOS 517	37	\$13.55	\$19.90	\$5.37
CORPOGAS CHAPALITA, SA DE CV	JALISCO	GUADALAJARA	AVENIDA LÓPEZ MATEOS SUR NO. 1805	12	\$13.89	\$19.90	\$5.12
ESTACIONES DE SERVICIO AUTO, SA DE CV	VERACRUZ	COSOLEACAQUE	AUTOPISTA COSOLEACAQUE - LA TINAJA KM 31+800	19	\$12.85	\$19.85	\$6.33
SERVICIO LOS CUES, SA DE CV	QUERÉTARO	EL MARQUÉS	AUTOPISTA MÉXICO-QUERÉTARO KM 196 + 750	22	\$13.44	\$19.85	\$5.46
DIGEPE, SA DE CV	PUEBLA	TECAMACHALCO	CARRETERA LOCAL A SAN MATEO TLAIXPAN KM 1	63	\$13.21	\$19.77	\$5.51
LAS MEJORES ESTACIONES, SA DE CV	HIDALGO	NOPALA DE VILLAGRÁN	CARRETERA MÉXICO-HUICHAPAN KM 147	51	\$13.24	\$19.75	\$5.48



SERVICIOS
MOMOXPAN,
SA DE CV

CUETZALAN
PUEBLA

\$20.61
por litro



Fuente: Valores estimados por Sener con información de CRE y SAT. El precio al público es un promedio de los precios registrados durante el periodo de referencia.
Notas: Marcas más representativas. Excluye zonas fronterizas con estímulo fiscal. Incluye descuentos en TAR.



QUIÉN ES QUIÉN EN LOS PRECIOS DE LA GASOLINA

ESTACIONES DE SERVICIO
CON INDICADORES DE GANANCIA
MÁS BAJOS DE GASOLINA PREMIUM

Precios vigentes en el país del 23 al 29 de abril de 2020



GOBIERNO DE
MÉXICO

SENER
SECRETARÍA DE ENERGÍA

ECONOMÍA
SECRETARÍA DE ECONOMÍA

PROFECO
PROCURADURÍA FEDERAL
DEL CONSUMIDOR

RAZÓN SOCIAL	ENTIDAD	MUNICIPIO	DOMICILIO	KM A LA TERMINAL	PRECIO TERMINAL	PRECIO PÚBLICO PROMEDIO	INDICADOR GANANCIA
COSTCO GAS, SA DE CV	SAN LUIS POTOSÍ	SAN LUIS POTOSÍ	AVENIDA CHAPULTEPEC NO. 200	7	\$13.34	\$13.39	\$0.42
ESPONDA TORRES ASOCIADOS, SA DE CV	CHIAPAS	CINTALAPA	CARRETERA INTERNACIONAL Y 4A CALLE ORIENTE S/N	65	\$13.12	\$13.55	\$0.22
HUMBERTO DE LA CRUZ MURIAS	CHIAPAS	CINTALAPA	KM 1005.0 CARRETERA PANAMERICANA	65	\$13.12	\$13.55	\$0.22
OPERADORA DE COMBUSTIBLE JIQUIPILAS, SA DE CV	CHIAPAS	JIQUIPILAS	CARRETERA INTERNACIONAL KM 84+800	56	\$13.12	\$13.59	\$0.27
TROPILUGAS, SA DE CV	VERACRUZ	CÓRDOBA	AVENIDA 1 ESQUINA CALLE 27 NO. 2529	22	\$13.03	\$13.65	\$0.46
AUTO ESTACIÓN COMBUSTIBLES, SA DE CV	MICHOACÁN	MORELIA	AVENIDA JOSÉ TOCAVEN LAVIN NO. 701	22	\$13.58	\$13.85	\$0.17
SERVICIO SUGASTI XALAPA, SA DE CV	VERACRUZ	BOCA DEL RÍO	CALLE DURANGO Y EJERCITO MEXICANO NO. 870	11	\$13.01	\$13.87	\$0.68
EDGAR JOSÉ ARGUELLES DURAN	MÉXICO	SAN MATEO ATENCO	CIRCUITO EXTERIOR METROPOLITANO NO. 508	6	\$13.36	\$13.98	\$0.47
GASOLINERA MASTER, SA DE CV	PUEBLA	PUEBLA	18 DE NOVIEMBRE NO. 2228	3	\$13.21	\$13.99	\$0.61
GASOLINERAS XONACATEPEC, SA DE CV	PUEBLA	PUEBLA	AVENIDA XONACATEPEC NO. 1865	4	\$13.21	\$13.99	\$0.61



COSTCO GAS,
SA DE CV

SAN LUIS POTOSÍ
SAN LUIS POTOSÍ

\$13.39
por litro



Fuente: Valores estimados por Sener con información de CRE y SAT. El precio al público es un promedio de los precios registrados durante el periodo de referencia.
Notas: Marcas más representativas. Excluye zonas fronterizas con estímulo fiscal. Incluye descuentos en TAR.



QUIÉN ES QUIÉN EN LOS PRECIOS DE LA GASOLINA

ESTACIONES DE SERVICIO
CON INDICADORES DE GANANCIA
MÁS ALTOS DE DIÉSEL

Precios vigentes en el país del 23 al 29 de abril de 2020



GOBIERNO DE
MÉXICO

SENER
SECRETARÍA DE ENERGÍA

ECONOMÍA
SECRETARÍA DE ECONOMÍA

PROFECO
PROCURADURÍA FEDERAL
DEL CONSUMIDOR

RAZÓN SOCIAL	ENTIDAD	MUNICIPIO	DOMICILIO	KM A LA TERMINAL	PRECIO TERMINAL	PRECIO PÚBLICO PROMEDIO	INDICADOR GANANCIA
ESTACION DE SERVICIO TGM, SA DE CV	COAHUILA	VILLA UNIÓN	CALLE HIDALGO NO. 311 SUR	91	\$14.57	\$21.49	\$5.80
GASOLINERA GRUPO DEL RIO, SA DE CV	ZACATECAS	VILLANUEVA	CARRETERA FEDERAL 54 SALTILLO-GUADALAJARA KM .00	119	\$14.98	\$21.30	\$5.26
ALCARAZ HERMANOS, SA DE CV	GUERRERO	JUAN R. ESCÜDERO	CARRETERA MÉXICO-ACAPULCO KM 332-4	62	\$14.74	\$21.00	\$5.26
CENTRAL DE ENERGÉTICOS, SA DE CV	COAHUILA	FRONTERA	LIBRAMIENTO CARLOS SALINAS DE GORTARI NO. 301	13	\$14.89	\$20.99	\$5.19
SERVIARAGON, SA DE CV	PUEBLA	CHIAUTLA	KM 1 CARRETERA A CHIAUTLA-PUEBLA	160	\$14.65	\$20.89	\$6.02
ORSAN DEL NORTE, SA DE CV	COAHUILA	MONCLOVA	CARRETERA FEDERAL 57 NO. 5900	8	\$14.30	\$20.80	\$5.54
SERVICIOS ECOLÓGICOS MUYIL, SA DE CV	CAMPECHE	TENABO	CALLE 10 ESQUINA CALLE 23 S/N	54	\$14.47	\$20.77	\$5.30
SERVICIOS ESPECIALES, SA DE CV	CAMPECHE	TENABO	CARRETERA FEDERAL CAMPECHE-MÉRIDA KM 56+500	54	\$14.47	\$20.76	\$5.94
GASOLINERA ENTRONQUE, SA DE CV	GUANAJUATO	DOLORES HIDALGO	CARRETERA DOLORES HIDALGO-SAN MIGUEL DE ALLENDE KM 4.5	96	\$14.95	\$20.46	\$5.43
SÚPER SERVICIO EL ROSARIO, SA DE CV	GUANAJUATO	DOLORES HIDALGO	CARRETERA FEDERAL DOLORES HIDALGO A SAN FELIPE NO. 70	105	\$14.95	\$20.46	\$5.43



ESTACION DE
SERVICIO TGM,
SA DE CV

VILLA UNIÓN
COAHUILA

\$21.49
por litro



Fuente: Valores estimados por Sener con información de CRE y SAT. El precio al público es un promedio de los precios registrados durante el periodo de referencia.
Notas: Marcas más representativas. Excluye zonas fronterizas con estímulo fiscal. Incluye descuentos en TAR.



QUIÉN ES QUIÉN EN LOS PRECIOS DE LA GASOLINA

ESTACIONES DE SERVICIO
CON INDICADORES DE GANANCIA
MÁS BAJOS DE DIÉSEL

Precios vigentes en el país del 23 al 29 de abril de 2020



GOBIERNO DE
MÉXICO

SENER
SECRETARÍA DE ENERGÍA

ECONOMÍA
SECRETARÍA DE ECONOMÍA

PROFECO
PROCURADURÍA FEDERAL
DEL CONSUMIDOR

RAZÓN SOCIAL	ENTIDAD	MUNICIPIO	DOMICILIO	KM A LA TERMINAL	PRECIO TERMINAL	PRECIO PÚBLICO PROMEDIO	INDICADOR GANANCIA
GASOLINERA PERINORTE, SA DE CV	SAN LUIS POTOSÍ	SAN LUIS POTOSÍ	PERIFÉRICO NORTE NO. 925	16	\$14.58	\$15.37	\$1.21
SERVI OKTAN, SA DE CV	PUEBLA	TEHUACÁN	CALZADA ADOLFO LÓPEZ MATEOS NO. 4217	11	\$14.65	\$15.93	\$1.04
SERVICIO EL ONCE, SA DE CV	HIDALGO	MINERAL DE LA REFORMA	AVENIDA DE LOS ARBOLES NO. 222	6	\$14.39	\$15.98	\$1.31
SERVICIO 3 ESTRELLAS Y, SA DE CV	TLAXCALA	YAUHQUEMEHCAN	CARRETERA SAN MARTIN TEXMELUCAN-OCOTOXCO TRAMO TLAX-OCOTOXCO KM 34.080 YAUHQUEMEHCAN TLAX.	51	\$14.65	\$15.98	\$1.01
SOLO GAS, SA DE CV	NUEVO LEÓN	GENERAL ESCOBEDO	AVENIDA MONTE HOREB NO. 100	28	\$14.48	\$15.98	\$1.21
SERVICIO TOPO CHICO, SA DE CV	NUEVO LEÓN	MARÍN	CARRETERA MIGUEL ALEMÁN NO. 7	44	\$14.41	\$15.99	\$1.25
SERVICIO SANTA MARÍA ATLIHUETZIA, SA DE CV	TLAXCALA	YAUHQUEMEHCAN	CARRETERA FEDERAL PUEBLA-APIZACO KM 130	52	\$14.65	\$16.00	\$1.03
SUPER SERVICIO VALLE DE ZAPATA, SA DE CV	MORELOS	TEMIXCO	BOULEVARD APATLACO NO. 401	13	\$14.78	\$16.06	\$1.04
AEROPUERTOS Y SERVICIOS AUXILIARES	PUEBLA	TEHUACÁN	CARRETERA FEDERAL MÉXICO VERACRUZ NO. 2800	9	\$14.65	\$16.06	\$1.15
SERVICIO DIAGONAL, SA DE CV	SAN LUIS POTOSÍ	SAN LUIS POTOSÍ	AVENIDA JUÁREZ NO. 1490	3	\$14.58	\$16.07	\$1.23



**GASOLINERA
PERINORTE, SA DE CV**

SAN LUIS POTOSÍ
SAN LUIS POTOSÍ

\$15.37
por litro



Fuente: Valores estimados por Sener con información de CRE y SAT. El precio al público es un promedio de los precios registrados durante el periodo de referencia.
Notas: Marcas más representativas. Excluye zonas fronterizas con estímulo fiscal. Incluye descuentos en TAR.

INDICADORES DE GANANCIAS POR MARCA

GASOLINA REGULAR, 23 AL 29 DE ABRIL DE 2020

NACIONAL (PESOS/LT)

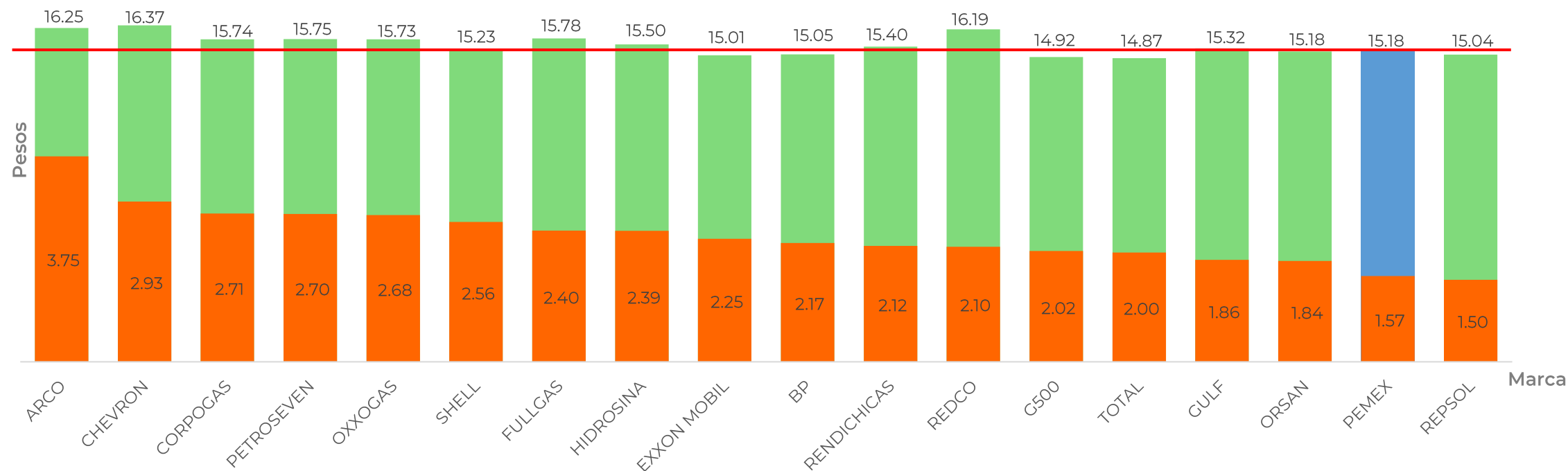


GOBIERNO DE
MÉXICO

SENER
SECRETARÍA DE ENERGÍA

ECONOMÍA
SECRETARÍA DE ECONOMÍA

PROFECO
PROCURADURÍA FEDERAL
DEL CONSUMIDOR



Fuente: Valores estimados con información de CRE y SAT.
 Notas: Marcas más representativas;
 Excluye zonas fronterizas con estímulo fiscal.
 El indicador de ganancia de las compañías importadoras
 incluye el margen al mayoreo.
 Incluye descuentos estimados en TAR.

Las tres marcas con precios más altos son:
CHEVRON, ARCO y REDCO.

Las tres marcas con precios más bajos son:
TOTAL, G500 y EXXON.

INDICADORES DE GANANCIAS POR MARCA

GASOLINA PREMIUM, 23 AL 29 DE ABRIL DE 2020

NACIONAL (PESOS/LT)

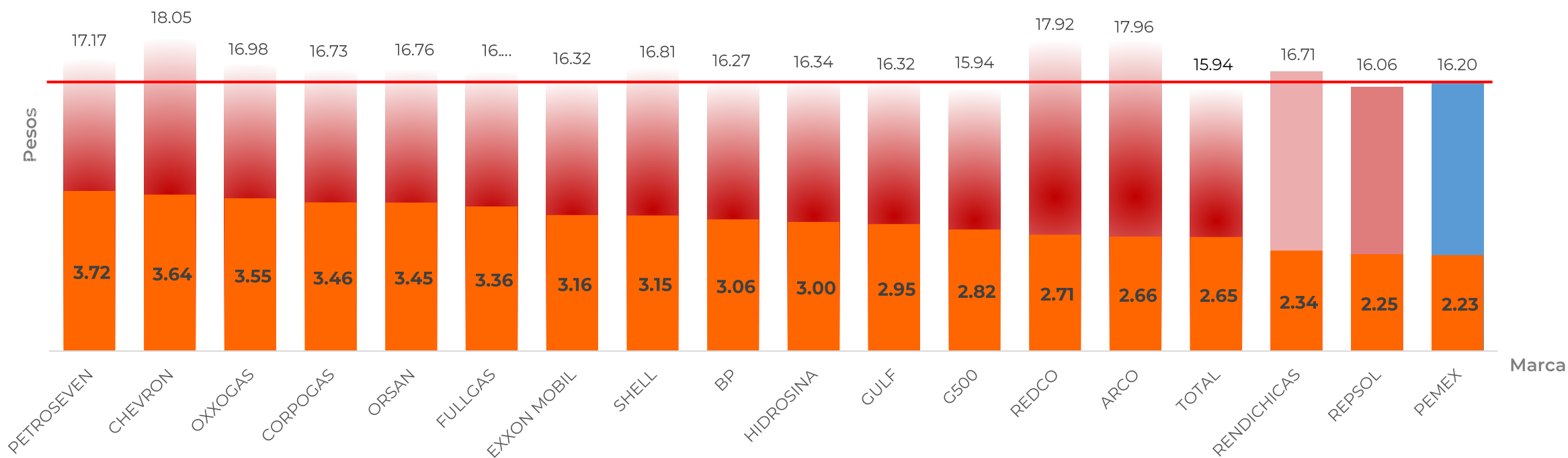


GOBIERNO DE
MÉXICO

SENER
SECRETARÍA DE ENERGÍA

ECONOMÍA
SECRETARÍA DE ECONOMÍA

PROFECO
PROCURADURÍA FEDERAL
DEL CONSUMIDOR



Fuente: Valores estimados con información de CRE y SAT.
 Notas: Marcas más representativas;
 Excluye zonas fronterizas con estímulo fiscal.
 El indicador de ganancia de las compañías importadoras
 incluye el margen al mayoreo.
 Incluye descuentos estimados en TAR.

Las tres marcas con precios más altos son:
 CHEVRON, ARCO y REDCO.

Las cuatro marcas con precios más bajos
 son:
 TOTAL, G500, REPSOL y PEMEX.

INDICADORES DE GANANCIAS POR MARCA

DIÉSEL, 23 AL 29 DE ABRIL DE 2020

NACIONAL (PESOS/LT)

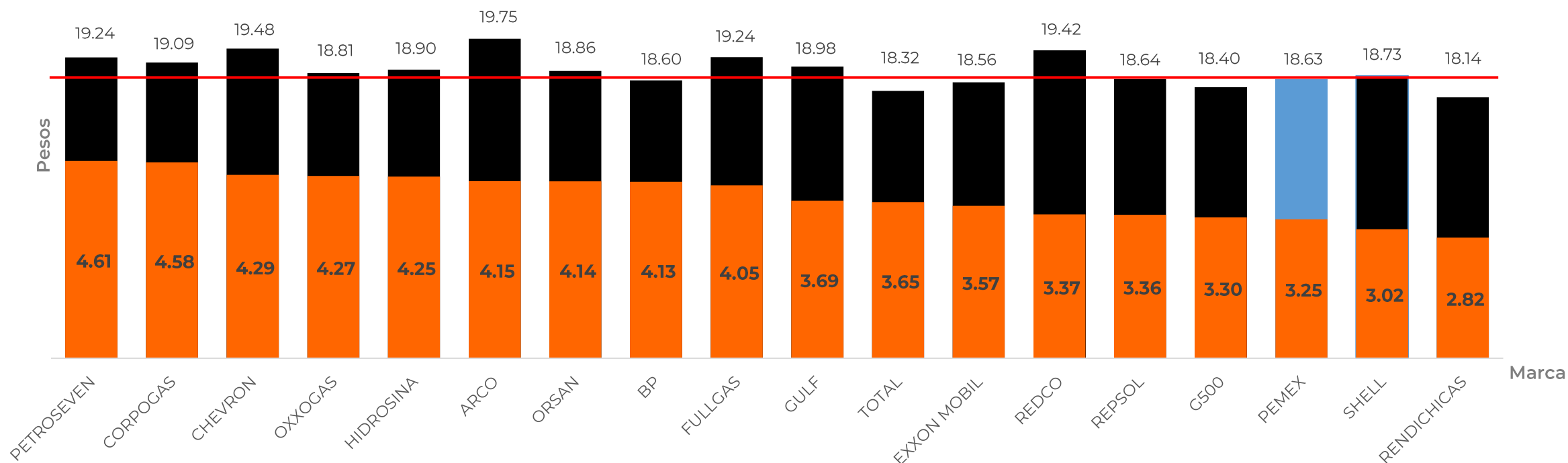


GOBIERNO DE
MÉXICO

SENER
SECRETARÍA DE ENERGÍA

ECONOMÍA
SECRETARÍA DE ECONOMÍA

PROFECO
PROCURADURÍA FEDERAL
DEL CONSUMIDOR



Fuente: Valores estimados con información de CRE y SAT.
 Notas: Marcas más representativas;
 Excluye zonas fronterizas con estímulo fiscal.
 El indicador de ganancia de las compañías importadoras
 incluye el margen al mayoreo.
 Incluye descuentos estimados en TAR.

Las tres marcas con precios más altos son:
 ARCO, CHEVRON y REDCO.

Las tres marcas con precios más bajos son:
 RENDICHICAS, TOTAL y G500.



**GOBIERNO DE
MÉXICO**

SENER
SECRETARÍA DE ENERGÍA

ECONOMÍA
SECRETARÍA DE ECONOMÍA

PROFECO
PROCURADURÍA FEDERAL
DEL CONSUMIDOR

ZONA METROPOLITANA DEL VALLE DE MÉXICO

INDICADORES DE GANANCIAS POR MARCA

GASOLINA REGULAR, 23 AL 29 DE ABRIL DE 2020

ZONA METROPOLITANA DEL VALLE DE MÉXICO (PESOS/LT)

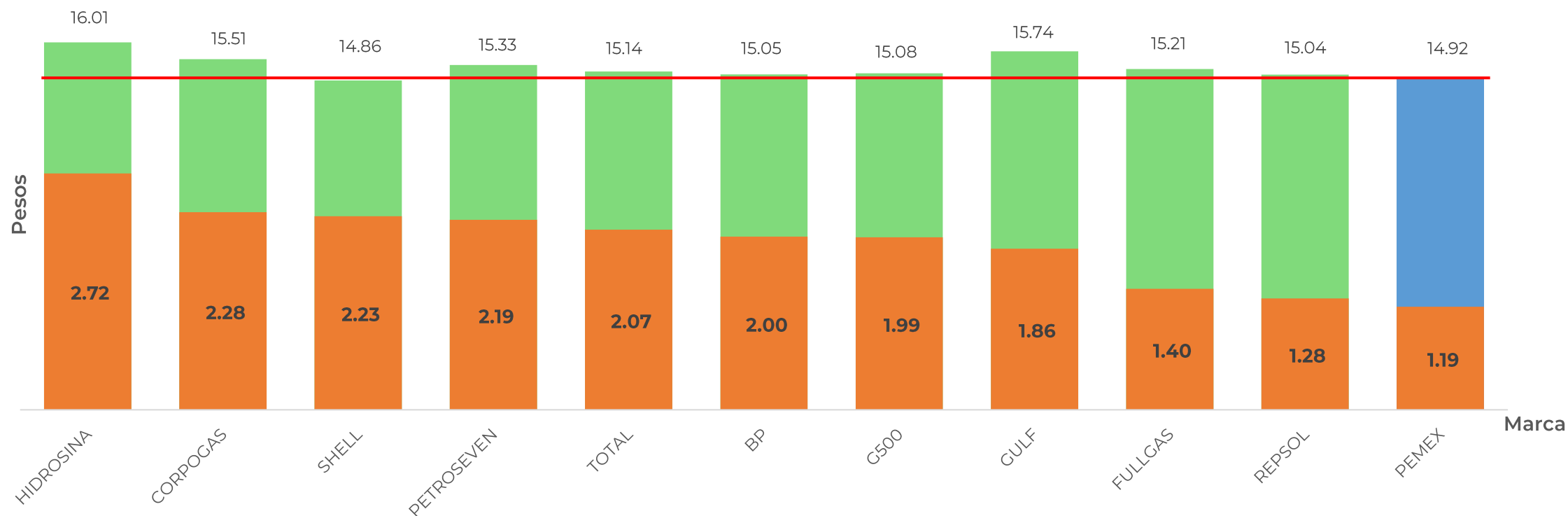


GOBIERNO DE
MÉXICO

SENER
SECRETARÍA DE ENERGÍA

ECONOMÍA
SECRETARÍA DE ECONOMÍA

PROFECO
PROCURADURÍA FEDERAL
DEL CONSUMIDOR



Fuente: Valores estimados con información de CRE y SAT.
Notas: Marcas más representativas;
Excluye zonas fronterizas con estímulo fiscal.
El indicador de ganancia de las compañías importadoras
incluye el margen al mayoreo.
Incluye descuentos estimados en TAR.

Las tres marcas con precios más altos son:
HIDROSINA, GULF y CORPOGAS.

Las tres marcas con precios más bajos son:
SHELL, PEMEX y REPSOL.

INDICADORES DE GANANCIAS POR MARCA

GASOLINA PREMIUM, 23 AL 29 DE ABRIL DE 2020

ZONA METROPOLITANA DEL VALLE DE MÉXICO (PESOS/LT)

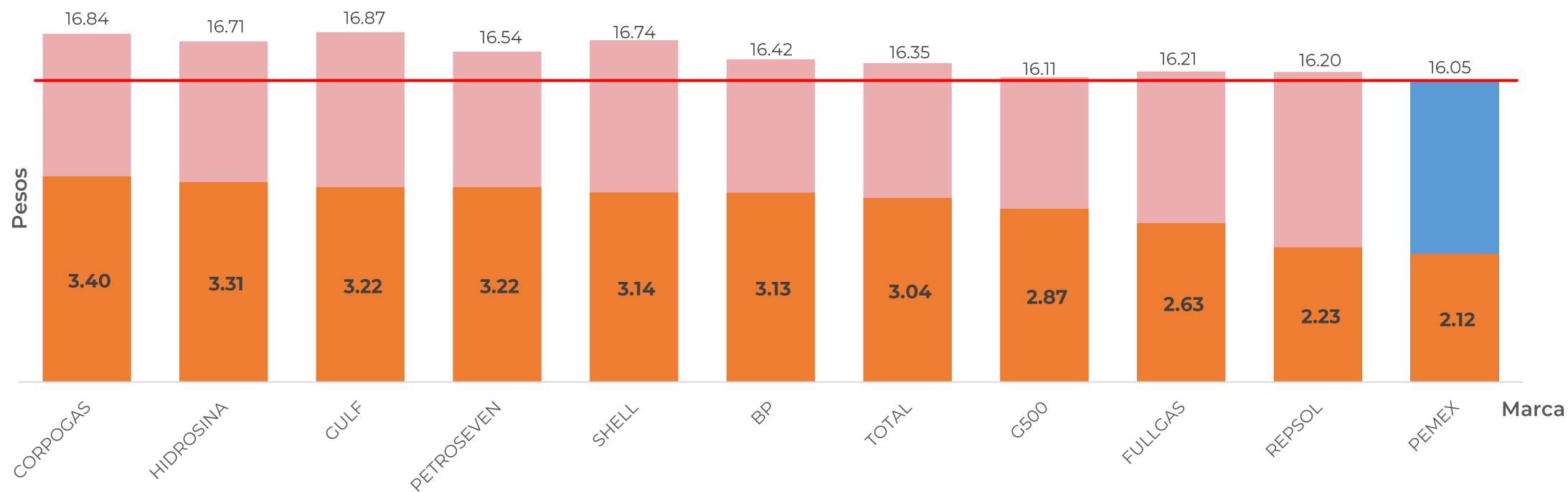


GOBIERNO DE
MÉXICO

SENER
SECRETARÍA DE ENERGÍA

ECONOMÍA
SECRETARÍA DE ECONOMÍA

PROFECO
PROCURADURÍA FEDERAL
DEL CONSUMIDOR



Fuente: Valores estimados con información de CRE y SAT.
Notas: Marcas más representativas;
Excluye zonas fronterizas con estímulo fiscal.
El indicador de ganancia de las compañías importadoras
incluye el margen al mayoreo.
Incluye descuentos estimados en TAR.

Las tres marcas con precios más altos son:
GULF, CORPOGAS y SHELL.

Las tres marcas con precios más bajos son:
PEMEX, G500 y REPSOL.

INDICADORES DE GANANCIAS POR MARCA

GASOLINA DIÉSEL, 23 AL 29 DE ABRIL DE 2020

ZONA METROPOLITANA DEL VALLE DE MÉXICO (PESOS/LT)

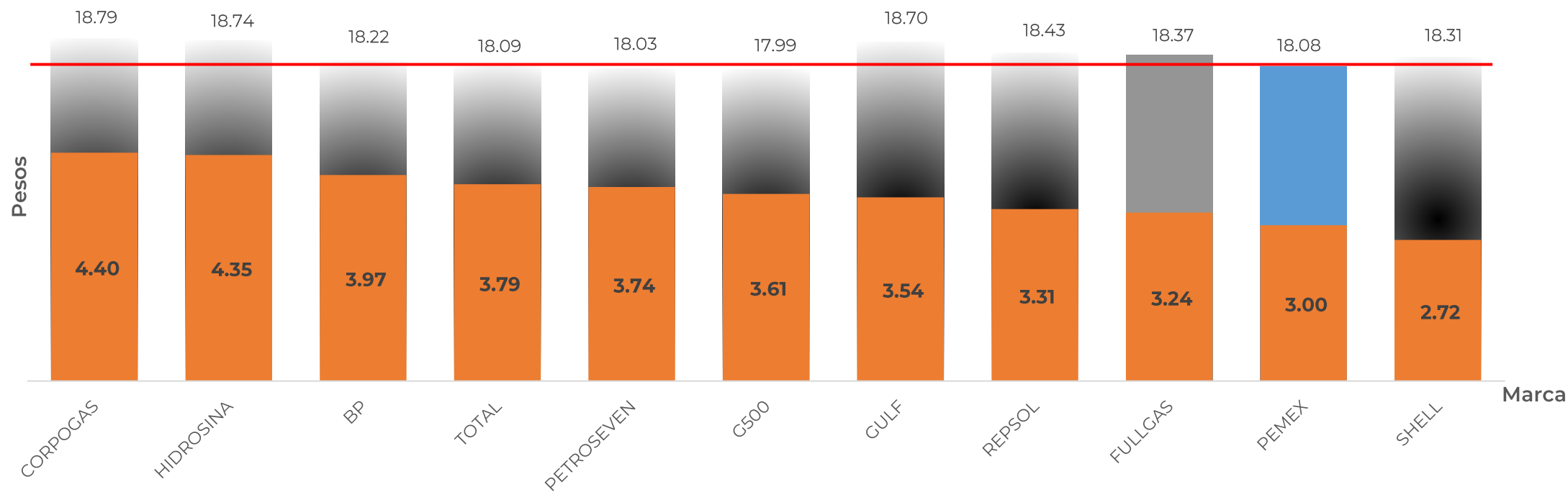


GOBIERNO DE
MÉXICO

SENER
SECRETARÍA DE ENERGÍA

ECONOMÍA
SECRETARÍA DE ECONOMÍA

PROFECO
PROCURADURÍA FEDERAL
DEL CONSUMIDOR



Fuente: Valores estimados con información de CRE y SAT.
 Notas: Marcas más representativas;
 Excluye zonas fronterizas con estímulo fiscal.
 El indicador de ganancia de las compañías importadoras
 incluye el margen al mayoreo.
 Incluye descuentos estimados en TAR.

Las tres marcas con precios más altos son:
CORPOGAS, HIDROSINA y GULF.

Las tres marcas con precios más bajos son:
G500, PETROSEVEN y PEMEX.



**GOBIERNO DE
MÉXICO**

SENER
SECRETARÍA DE ENERGÍA

ECONOMÍA
SECRETARÍA DE ECONOMÍA

PROFECO
PROCURADURÍA FEDERAL
DEL CONSUMIDOR

ZONA METROPOLITANA DE GUADALAJARA

INDICADORES DE GANANCIAS POR MARCA

GASOLINA REGULAR, 23 AL 29 DE ABRIL DE 2020

ZONA METROPOLITANA DE GUADALAJARA (PESOS/LT)

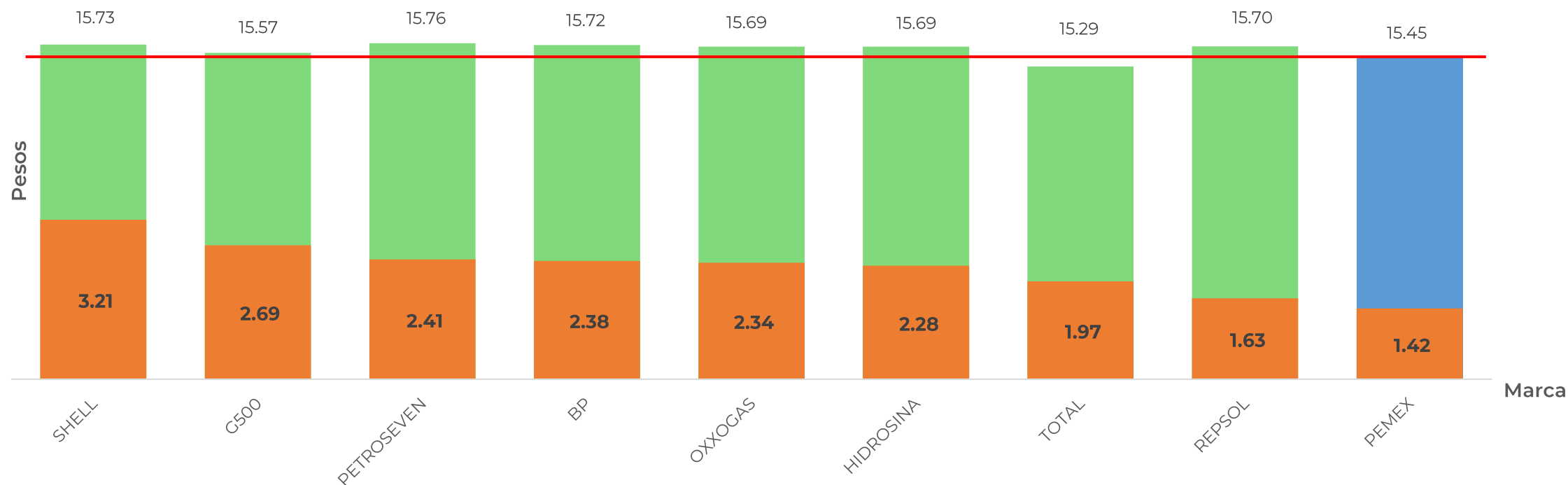


GOBIERNO DE
MÉXICO

SENER
SECRETARÍA DE ENERGÍA

ECONOMÍA
SECRETARÍA DE ECONOMÍA

PROFECO
PROCURADURÍA FEDERAL
DEL CONSUMIDOR



Fuente: Valores estimados con información de CRE y SAT.
 Notas: Marcas más representativas;
 Excluye zonas fronterizas con estímulo fiscal.
 El indicador de ganancia de las compañías importadoras
 incluye el margen al mayoreo.
 Incluye descuentos estimados en TAR.

Las tres marcas con precios más altos son:
 PETROSEVEN, SHELL y BP.

Las tres marcas con precios más bajos son:
 TOTAL, PEMEX y G500.

INDICADORES DE GANANCIAS POR MARCA

GASOLINA PREMIUM, 23 AL 29 DE ABRIL DE 2020

ZONA METROPOLITANA DE GUADALAJARA (PESOS/LT)

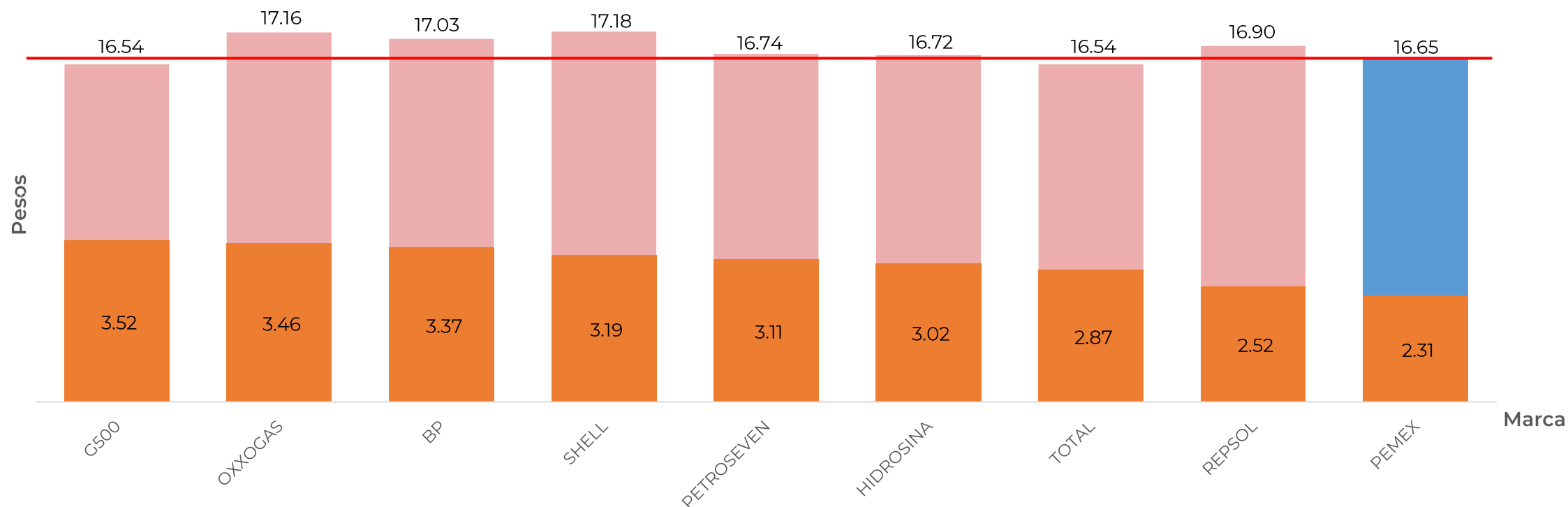


GOBIERNO DE
MÉXICO

SENER
SECRETARÍA DE ENERGÍA

ECONOMÍA
SECRETARÍA DE ECONOMÍA

PROFECO
PROCURADURÍA FEDERAL
DEL CONSUMIDOR



Fuente: Valores estimados con información de CRE y SAT.
 Notas: Marcas más representativas;
 Excluye zonas fronterizas con estímulo fiscal.
 El indicador de ganancia de las compañías importadoras
 incluye el margen al mayoreo.
 Incluye descuentos estimados en TAR.

Las tres marcas con precios más altos son:
 SHELL, OXXOGAS y BP.

Las cuatro marcas con precios más bajos
 son:
 TOTAL, G500, PEMEX e HIDROSINA.

INDICADORES DE GANANCIAS POR MARCA

DIÉSEL, 23 AL 29 DE ABRIL DE 2020

ZONA METROPOLITANA DE GUADALAJARA (PESOS/LT)

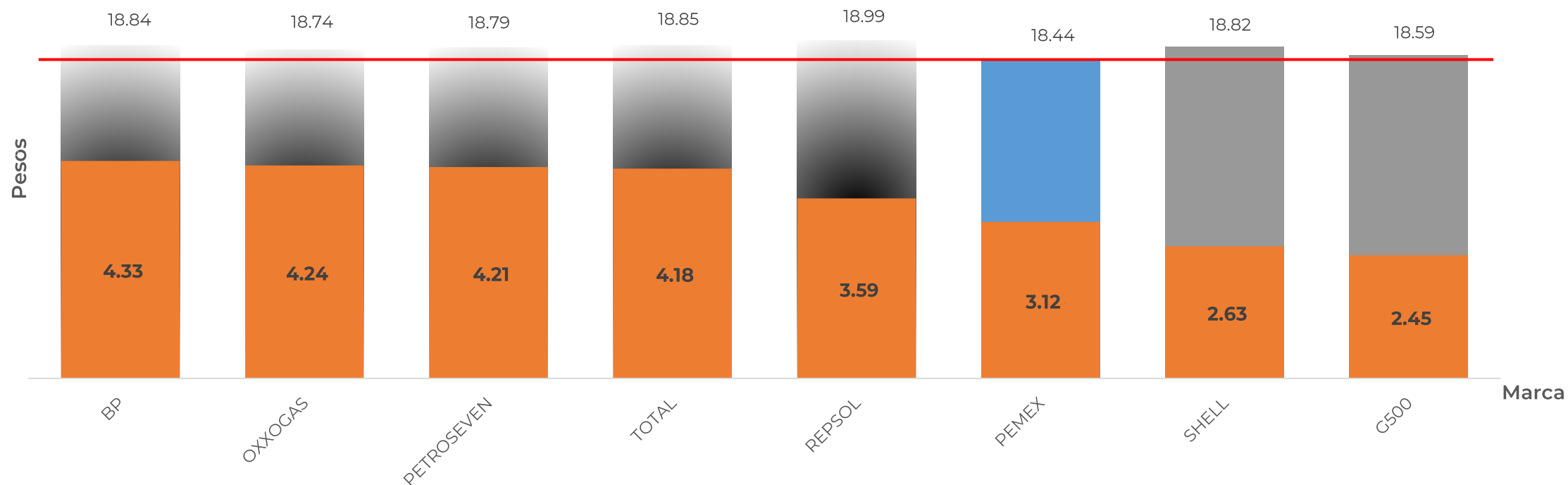


GOBIERNO DE
MÉXICO

SENER
SECRETARÍA DE ENERGÍA

ECONOMÍA
SECRETARÍA DE ECONOMÍA

PROFECO
PROCURADURÍA FEDERAL
DEL CONSUMIDOR



Fuente: Valores estimados con información de CRE y SAT.
 Notas: Marcas más representativas;
 Excluye zonas fronterizas con estímulo fiscal.
 El indicador de ganancia de las compañías importadoras
 incluye el margen al mayoreo.
 Incluye descuentos estimados en TAR.

Las tres marcas con precios más altos son:
REPSOL, TOTAL y BP.

Las tres marcas con precios más bajos son:
PEMEX, G500 y OXXOGAS.



**GOBIERNO DE
MÉXICO**

SENER
SECRETARÍA DE ENERGÍA

ECONOMÍA
SECRETARÍA DE ECONOMÍA

PROFECO
PROCURADURÍA FEDERAL
DEL CONSUMIDOR

ZONA METROPOLITANA DE MONTERREY

INDICADORES DE GANANCIAS POR MARCA

GASOLINA REGULAR, 23 AL 29 DE ABRIL DE 2020

ZONA METROPOLITANA MONTERREY (PESOS/LT)

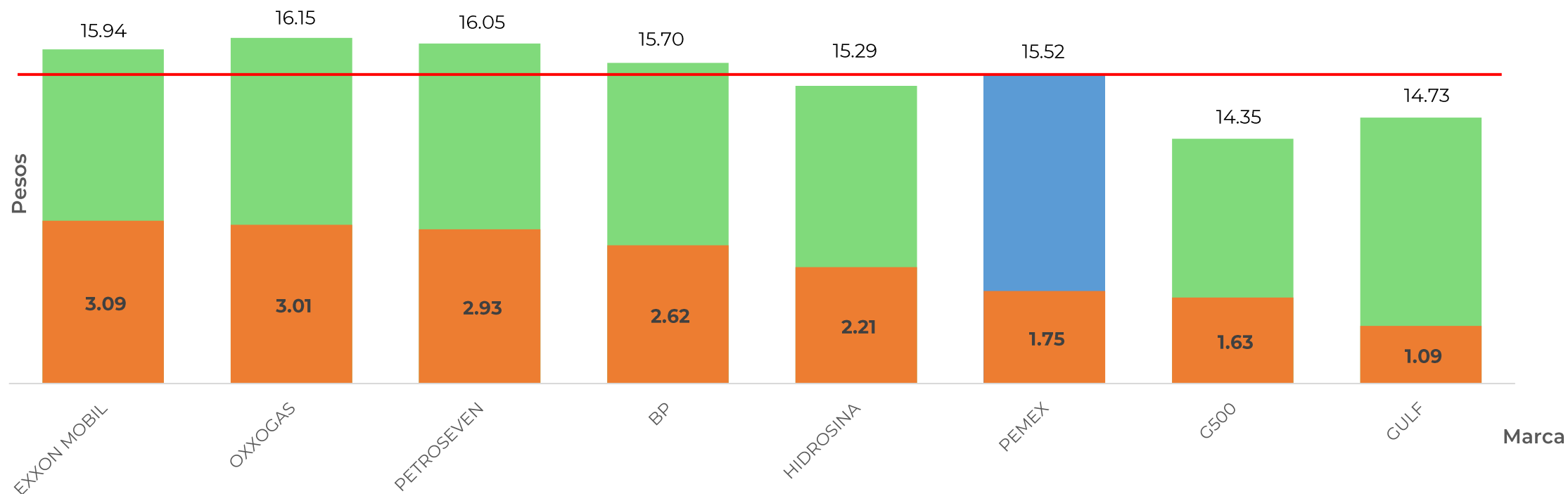


GOBIERNO DE
MÉXICO

SENER
SECRETARÍA DE ENERGÍA

ECONOMÍA
SECRETARÍA DE ECONOMÍA

PROFECO
PROCURADURÍA FEDERAL
DEL CONSUMIDOR



Fuente: Valores estimados con información de CRE y SAT.
 Notas: Marcas más representativas;
 Excluye zonas fronterizas con estímulo fiscal.
 El indicador de ganancia de las compañías importadoras
 incluye el margen al mayoreo.
 Incluye descuentos estimados en TAR.

Las tres marcas con precios más altos son:
OXXOGAS, PETROSEVEN y EXXON.

Las tres marcas con precios más bajos son:
G500, GULF e HIDROSINA.

INDICADORES DE GANANCIAS POR MARCA

GASOLINA PREMIUM, 23 AL 29 DE ABRIL DE 2020

ZONA METROPOLITANA MONTERREY (PESOS/LT)

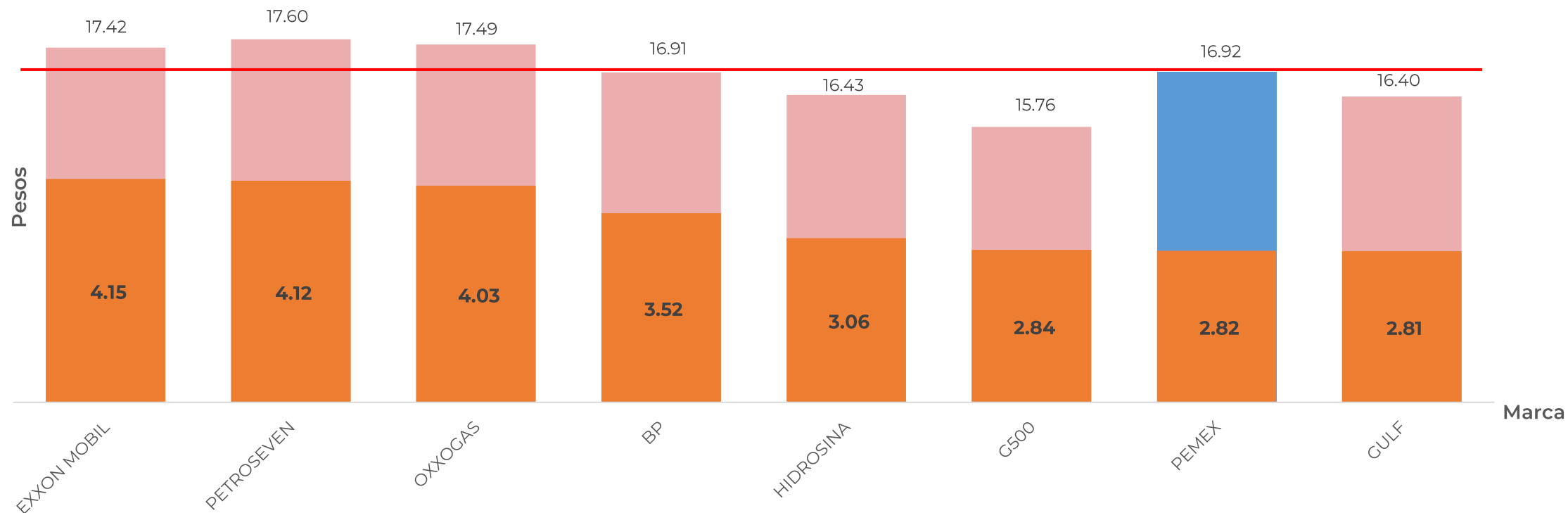


GOBIERNO DE
MÉXICO

SENER
SECRETARÍA DE ENERGÍA

ECONOMÍA
SECRETARÍA DE ECONOMÍA

PROFECO
PROCURADURÍA FEDERAL
DEL CONSUMIDOR



Fuente: Valores estimados con información de CRE y SAT.
 Notas: Marcas más representativas;
 Excluye zonas fronterizas con estímulo fiscal.
 El indicador de ganancia de las compañías importadoras
 incluye el margen al mayoreo.
 Incluye descuentos estimados en TAR.

Las tres marcas con precios más altos son:
 PETROSEVEN, OXXOGAS y EXXON.

Las tres marcas con precios más bajos son:
 G500, GULF e HIDROSINA.

INDICADORES DE GANANCIAS POR MARCA

DIÉSEL, 23 AL 29 DE ABRIL DE 2020

ZONA METROPOLITANA MONTERREY (PESOS/LT)

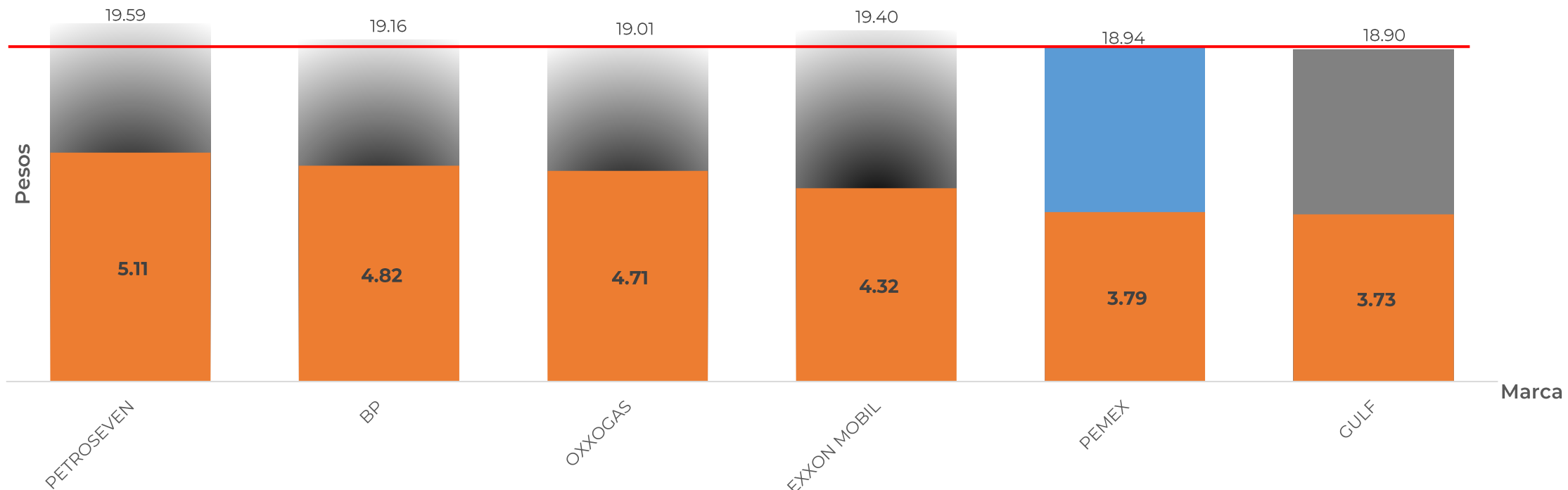


GOBIERNO DE
MÉXICO

SENER
SECRETARÍA DE ENERGÍA

ECONOMÍA
SECRETARÍA DE ECONOMÍA

PROFECO
PROCURADURÍA FEDERAL
DEL CONSUMIDOR



Fuente: Valores estimados con información de CRE y SAT.
Notas: Marcas más representativas;
Excluye zonas fronterizas con estímulo fiscal.
El indicador de ganancia de las compañías importadoras incluye el margen al mayoreo.
Incluye descuentos estimados en TAR.

Las dos marcas con precios más altos son:
PETROSEVEN y EXXON.

Las dos marcas con precios más bajos son:
GULF y PEMEX.