



# QUIÉN ES QUIÉN EN LOS PRECIOS DE LA GASOLINA

PRECIOS VIGENTES EN EL PAÍS DEL 30 DE ABRIL AL 6 DE MAYO DE 2020



GOBIERNO DE  
**MÉXICO**

**SENER**  
SECRETARÍA DE ENERGÍA

**ECONOMÍA**  
SECRETARÍA DE ECONOMÍA

**PROFECO**  
PROCURADURÍA FEDERAL  
DEL CONSUMIDOR



GOBIERNO DE  
**MÉXICO**

**SENER**  
SECRETARÍA DE ENERGÍA

**ECONOMÍA**  
SECRETARÍA DE ECONOMÍA

**PROFECO**  
PROCURADURÍA FEDERAL  
DEL CONSUMIDOR

# QUIÉN ES QUIÉN

## EN LOS PRECIOS DE LA GASOLINA

Precios vigentes en el país del 30 de abril al 6 de mayo de 2020





# QUIÉN ES QUIÉN EN LOS PRECIOS DE LA GASOLINA

ESTACIONES DE SERVICIO  
CON INDICADORES DE GANANCIA  
**MÁS ALTOS DE GASOLINA REGULAR**

Precios vigentes en el país del 30 de abril al 6 de mayo de 2020



GOBIERNO DE  
**MÉXICO**

**SENER**  
SECRETARÍA DE ENERGÍA

**ECONOMÍA**  
SECRETARÍA DE ECONOMÍA

**PROFECO**  
PROCURADURÍA FEDERAL  
DEL CONSUMIDOR

RAZÓN SOCIAL	ENTIDAD	MUNICIPIO	DOMICILIO	KM A LA TERMINAL	PRECIO TERMINAL	PRECIO PÚBLICO PROMEDIO	INDICADOR GANANCIA
ADOLFO YAIR MIJANGOS GÓMEZ	CHIAPAS	VENUSTIANO CARRANZA	CARRETERA VENUSTIANO CARRANZA KM 88	101	\$13.67	\$18.72	\$4.18
ESTACIÓN DE SERVICIO ERSAL, SA DE CV	SONORA	HERMOSILLO	CARRETERA HERMOSILLO A KINO KM 106 L-4	116	\$12.86	\$17.94	\$4.20
ESTACIÓN DE SERVICIO ERSAL, SA DE CV	SONORA	HERMOSILLO	AVENIDA MAR DE CORTÉS NO. 8910	117	\$12.86	\$17.94	\$4.20
SERVICIO PEDREGAL DEL CARMEN, SA DE CV	GUANAJUATO	LEÓN	BOULEVARD DELTA ESQUINA BOULEVARD VICENTE VALTIERRA 8001	15	\$12.71	\$16.99	\$3.63
GASISLO 2000, SA DE CV	ZACATECAS	JEREZ	BOULEVARD BERNARDO QUINTANA NO. 128	68	\$12.71	\$16.83	\$3.40
CORPORATIVO ENERVISION SAPI DE CV	SONORA	HERMOSILLO	BOULEVARD LÓPEZ PORTILLO NO. 302	19	\$12.60	\$16.81	\$3.56
SERVICIO JARDINES DEL PEDREGAL, SA DE CV	CDMX	ÁLVARO OBREGÓN	AVENIDA DE LAS FUENTES NO. 490	9	\$12.29	\$16.80	\$3.83
SERVICIOS LA CAÑADA, SA DE CV	CDMX	ÁLVARO OBREGÓN	PERIFÉRICO SUR NO. 3352	13	\$12.29	\$16.79	\$3.82
ESTACIÓN JARDINES, SA DE CV	CAMPECHE	CALKINÍ	CALLE 20 NO. 24 X 3 Y 5	88	\$12.29	\$16.74	\$3.67
MEGASERVICIO FIRA, SA DE CV	OAXACA	OAXACA	CARRETERA INTERNACIONAL OAXACA NOCHIXTLÁN NO. 201	17	\$12.29	\$16.48	\$3.55



**ADOLFO YAIR  
MIJANGOS GÓMEZ**

VENUSTIANO  
CARRANZA  
CHIAPAS

**\$18.72**  
por litro



Fuente: Valores estimados por Sener con información de CRE y SAT. El precio al público es un promedio de los precios registrados durante el periodo de referencia.  
Notas: Marcas más representativas. Excluye zonas fronterizas con estímulo fiscal. Incluye descuentos en TAR.



# QUIÉN ES QUIÉN EN LOS PRECIOS DE LA GASOLINA

ESTACIONES DE SERVICIO  
CON INDICADORES DE GANANCIA  
**MÁS BAJOS DE GASOLINA REGULAR**

Precios vigentes en el país del 30 de abril al 6 de mayo de 2020



GOBIERNO DE  
**MÉXICO**

**SENER**  
SECRETARÍA DE ENERGÍA

**ECONOMÍA**  
SECRETARÍA DE ECONOMÍA

**PROFECO**  
PROCURADURÍA FEDERAL  
DEL CONSUMIDOR

RAZÓN SOCIAL	ENTIDAD	MUNICIPIO	DOMICILIO	KM A LA TERMINAL	PRECIO TERMINAL	PRECIO PÚBLICO PROMEDIO	INDICADOR GANANCIA
SERVICIO EL COYOL, SA DE CV	VERACRUZ	VERACRUZ	AVENIDA J B LOBOS S/N	6	\$12.93	\$13.21	\$0.18
SERVICIO EL ROBLE, SA DE CV	YUCATÁN	KANASÍN	CARRETERA MERIDA -PUERTO JUÁREZ KM 10.350	22	\$13.25	\$13.51	\$0.16
E. S. G. E. S., SA DE CV	VERACRUZ	MINATITLÁN	BOULEVARD INSTITUTO TECNOLÓGICO ESQUINA JOSÉ MARÍA MORELOS MZ. 4 LT. 4 5 Y 6	4	\$13.40	\$13.68	\$0.18
ESTACIÓN DE SERVICIO EL CHACÓN, SA DE CV	HIDALGO	MINERAL DE LA REFORMA	CARRETERA A CIUDAD SAHAGÚN NO. 1186	4	\$13.48	\$13.75	\$0.17
SERVICIO MORGUSA, SA DE CV	HIDALGO	MINERAL DE LA REFORMA	VIALIDAD TOLUCA TENANGO KM 8.7 B	8	\$13.48	\$13.75	\$0.17
MANLIO OMAR PACHECO VALDESPINO	HIDALGO	TOLCAYUCA	AVENIDA JUÁREZ NO. 22	29	\$13.48	\$13.76	\$0.15
PARRILLA Y61	TABASCO	CENTRO	CARRETERA VILLAHERMOSA TEAPA KM 10+200	23	\$13.57	\$13.83	\$0.16
GASOLINERA BELLAVISTA	COAHUILA	FRONTERA	DURANGO NO. 100	8	\$13.65	\$13.90	\$0.15
JAVIER SIFUENTES DE LA O	COAHUILA	MONCLOVA	AVENIDA LOS REYES NO. 1002	8	\$13.65	\$13.90	\$0.15
COMBUSTIBLES DE SAN LUIS, SA DE CV	SAN LUIS POTOSÍ	SAN LUIS POTOSÍ	JUAN DE DIOS PEZA NO. 600	4	\$13.69	\$13.95	\$0.16



SERVICIO EL COYOL,  
SA DE CV

VERACRUZ  
VERACRUZ

**\$13.21**  
por litro



Fuente: Valores estimados por Sener con información de CRE y SAT. El precio al público es un promedio de los precios registrados durante el periodo de referencia.  
Notas: Marcas más representativas. Excluye zonas fronterizas con estímulo fiscal. Incluye descuentos en TAR.



# QUIÉN ES QUIÉN EN LOS PRECIOS DE LA GASOLINA

ESTACIONES DE SERVICIO  
CON INDICADORES DE GANANCIA  
**MÁS ALTOS DE GASOLINA PREMIUM**

Precios vigentes en el país del 30 de abril al 6 de mayo de 2020



GOBIERNO DE  
**MÉXICO**

**SENER**  
SECRETARÍA DE ENERGÍA

**ECONOMÍA**  
SECRETARÍA DE ECONOMÍA

**PROFECO**  
PROCURADURÍA FEDERAL  
DEL CONSUMIDOR

RAZÓN SOCIAL	ENTIDAD	MUNICIPIO	DOMICILIO	KM A LA TERMINAL	PRECIO TERMINAL	PRECIO PÚBLICO PROMEDIO	INDICADOR GANANCIA
SÚPER GASOLINERAS DE LA FRONTERA, SA DE CV	SONORA	HERMOSILLO	PERIFÉRICO SUR NO. 28	6	\$13.44	\$19.99	\$5.59
ESTACIONES DE SERVICIO AUTO, SA DE CV	VERACRUZ	COSOLEACAQUE	AUTOPISTA COSOLEACAQUE - LA TINAJA KM 31+800	19	\$13.60	\$19.84	\$5.68
DIGEPE, SA DE CV	PUEBLA	TECAMACHALCO	CARRETERA LOCAL A SAN MATEO TLAIXPAN KM 1	63	\$13.96	\$19.77	\$4.86
LAS MEJORES ESTACIONES, SA DE CV	HIDALGO	NOPALA DE VILLAGRÁN	CARRETERA MÉXICO-HUICHAPAN KM 147	51	\$13.98	\$19.75	\$4.84
ORSAN DEL NORTE, SA DE CV	COAHUILA	MONCLOVA	CARRETERA FEDERAL 57 NO. 5900	8	\$13.04	\$19.74	\$5.72
ALICIA LIZETH BREMONT JONES	VERACRUZ	COATZACOALCOS	CARRETERA COATZACOALCOS-VILLAHERMOSA KM 35+250	35	\$13.13	\$19.69	\$5.56
ORSAN DEL NORTE, SA DE CV	COAHUILA	MONCLOVA	AVENIDA HUEMAC Y BRASIL S/N	8	\$14.20	\$19.64	\$4.98
SERVICIO EXPRESS DEL BAJÍO, SA DE CV	GUANAJUATO	COMONFORT	CARRETERA COMONFORT - CELAYA NO. 112	25	\$12.99	\$19.59	\$5.61
J. TRINIDAD FONSECA TORRES	GUANAJUATO	PURÍSIMA DEL RINCÓN	CARRETERA PURISIMA DE BUSTOS - MANUEL DOBLADO KM 24.2	45	\$14.29	\$19.59	\$4.45
ESTACIONES DE SERVICIO AUTO, SA DE CV	VERACRUZ	AGUA DULCE	CARRETERA COATZACOALCOS - VILLAHERMOSA KM 37	33	\$13.13	\$19.54	\$5.84



SÚPER GASOLINERAS  
DE LA FRONTERA,  
SA DE CV

HERMOSILLO  
SONORA

**\$19.99**  
por litro



Fuente: Valores estimados por Sener con información de CRE y SAT. El precio al público es un promedio de los precios registrados durante el periodo de referencia.  
Notas: Marcas más representativas. Excluye zonas fronterizas con estímulo fiscal. Incluye descuentos en TAR.





# QUIÉN ES QUIÉN EN LOS PRECIOS DE LA GASOLINA

ESTACIONES DE SERVICIO  
CON INDICADORES DE GANANCIA  
**MÁS BAJOS DE GASOLINA PREMIUM**

Precios vigentes en el país del 30 de abril al 6 de mayo de 2020



GOBIERNO DE  
**MÉXICO**

**SENER**  
SECRETARÍA DE ENERGÍA

**ECONOMÍA**  
SECRETARÍA DE ECONOMÍA

**PROFECO**  
PROCURADURÍA FEDERAL  
DEL CONSUMIDOR

RAZÓN SOCIAL	ENTIDAD	MUNICIPIO	DOMICILIO	KM A LA TERMINAL	PRECIO TERMINAL	PRECIO PÚBLICO PROMEDIO	INDICADOR GANANCIA
AUTO SERVICIO EMPRESARIAL DEL GOLFO, SA DE CV	VERACRUZ	VERACRUZ	SERVICIO MILITAR NACIONAL N.40	5	\$13.13	\$13.39	\$0.17
NARO DE PUEBLA, SA DE CV	PUEBLA	PUEBLA	PROLONGACIÓN 11 SUR NO. 8301 LOCAL A	14	\$13.96	\$14.21	\$0.15
ENERGÉTICOS Y SERVICIOS, SA DE CV	HIDALGO	SINGUILUCAN	CARRETERA PACHUCA-TULANCINGO KM 35 + 830	36	\$13.93	\$14.26	\$0.19
HIDROCARBUROS JALTEPEC, SA DE CV	HIDALGO	PACHUCA	CARRETERA CUBITOS LA PAZ NO. 101-B	1	\$13.93	\$14.28	\$0.24
SILCAR COMBUSTIBLES, SA DE CV	TLAXCALA	YAUQUEMEHCAN	CARRETERA MÉXICO-VERACRUZ KM 131	59	\$13.96	\$14.32	\$0.17
ESTACIÓN DE SERVICIO EL CHACÓN, SA DE CV	HIDALGO	MINERAL DE LA REFORMA	CARRETERA TULANCINGO - PACHUCA 4001	7	\$13.93	\$14.32	\$0.27
AMBROSIO TÉLLEZ ROLDÁN	TLAXCALA	TETLA DE LA SOLIDARIDAD	CARRETERA LIBRE FEDERAL TLAXCALA-HUACHINANGO TRAMO APIZACO-LÍMITE TLAXCALA/PUEBLA KM 4+335	66	\$13.96	\$14.34	\$0.18
AUTOSERVICIO HIMNO NACIONAL, SA DE CV	SAN LUIS POTOSÍ	SAN LUIS POTOSÍ	AVENIDA HIMNO NACIONAL NO. 4265	6	\$14.09	\$14.35	\$0.16
SERVICIO SERRANO, SA DE CV	MÉXICO	TOLUCA	AVENIDA SOLIDARIDAD LAS TORRES NO 405	9	\$14.10	\$14.35	\$0.15
ESTACIÓN AMALUCAN, SA DE CV	PUEBLA	PUEBLA	AVENIDA INDEPENDENCIA NO. EXT. 5202	5	\$13.96	\$14.39	\$0.30



AUTO SERVICIO  
EMPRESARIAL DEL  
GOLFO, SA DE CV

VERACRUZ  
VERACRUZ

**\$13.39**  
por litro



Fuente: Valores estimados por Sener con información de CRE y SAT. El precio al público es un promedio de los precios registrados durante el periodo de referencia.  
Notas: Marcas más representativas. Excluye zonas fronterizas con estímulo fiscal. Incluye descuentos en TAR.



# QUIÉN ES QUIÉN EN LOS PRECIOS DE LA GASOLINA

ESTACIONES DE SERVICIO  
CON INDICADORES DE GANANCIA  
**MÁS ALTOS DE DIÉSEL**

Precios vigentes en el país del 30 de abril al 6 de mayo de 2020



GOBIERNO DE  
**MÉXICO**

**SENER**  
SECRETARÍA DE ENERGÍA

**ECONOMÍA**  
SECRETARÍA DE ECONOMÍA

**PROFECO**  
PROCURADURÍA FEDERAL  
DEL CONSUMIDOR

RAZÓN SOCIAL	ENTIDAD	MUNICIPIO	DOMICILIO	KM A LA TERMINAL	PRECIO TERMINAL	PRECIO PÚBLICO PROMEDIO	INDICADOR GANANCIA
PETROTANQUES, SA DE CV	COAHUILA	ALLENDE	CARRETERA FEDERAL 57 KM 53	68	\$14.93	\$21.46	\$5.48
SUPER GASOLINERAS DE LA FRONTERA SA DE CV	SONORA	HERMOSILLO	BOULEVARD SOLIDARIDAD NO. 766	18	\$13.44	\$20.69	\$6.19
SERVICIOS ESPECIALES, SA DE CV	CAMPECHE	TENABO	CARRETERA FEDERAL CAMPECHE-MERIDA KM 56+500	54	\$14.86	\$20.56	\$5.43
SUPER GASOLINERAS DE LA FRONTERA SA DE CV	SONORA	HERMOSILLO	BOULEVARD PASEO DEL LAGO NO. 4	7	\$13.44	\$20.49	\$6.02
SUPER GASOLINERAS DE LA FRONTERA SA DE CV	SONORA	HERMOSILLO	BOULEVARD DE LOS GANADEROS NO. 492	12	\$13.44	\$20.49	\$6.02
ORSAN DEL NORTE, SA DE CV	COAHUILA	MONCLOVA	CARRETERA FEDERAL 57 NO. 5900	8	\$13.04	\$20.26	\$6.16
RED INTERGAS	AGUASCALIENTES	AGUASCALIENTES	AVENIDA EUGENIO GARZA NO. 54	29	\$13.04	\$20.22	\$6.11
ESTACIONES DE SERVICIO CAMINOS DE GUANAJUATO, SA DE CV	GUANAJUATO	DOLORES HIDALGO	CARRETERA DOLORES HIDALGO - SAN LUIS DE LA PAZ KM 5	97	\$12.99	\$19.99	\$5.86
SÚPER SERVICIO CHIGNAUTLA, SA DE CV	PUEBLA	CHIGNAUTLA	CARRETERA FED. TEZIUTLÁN-ZARAGOZA KM 3	52	\$13.04	\$19.81	\$5.71
MULTISERVICIOS SIGAS, SA DE CV	AGUASCALIENTES	SAN JOSÉ DE GRACIA	EMILIANO ZAPATA NO. 505	67	\$12.99	\$19.75	\$5.67



**PETROTANQUES,  
SA DE CV**

ALLENDE  
COAHUILA

**\$21.46**  
por litro



Fuente: Valores estimados por Sener con información de CRE y SAT. El precio al público es un promedio de los precios registrados durante el periodo de referencia.  
Notas: Marcas más representativas. Excluye zonas fronterizas con estímulo fiscal. Incluye descuentos en TAR.



# QUIÉN ES QUIÉN EN LOS PRECIOS DE LA GASOLINA

ESTACIONES DE SERVICIO  
CON INDICADORES DE GANANCIA  
**MÁS BAJOS DE DIÉSEL**

Precios vigentes en el país del 30 de abril al 6 de mayo de 2020



GOBIERNO DE  
**MÉXICO**

**SENER**  
SECRETARÍA DE ENERGÍA

**ECONOMÍA**  
SECRETARÍA DE ECONOMÍA

**PROFECO**  
PROCURADURÍA FEDERAL  
DEL CONSUMIDOR

RAZÓN SOCIAL	ENTIDAD	MUNICIPIO	DOMICILIO	KM A LA TERMINAL	PRECIO TERMINAL	PRECIO PÚBLICO PROMEDIO	INDICADOR GANANCIA
COMBUSTIBLES AHUMADA, SA DE CV	CHIHUAHUA	AHUMADA	CARRETERA PANAMERICANA Y GÓMEZ MORIN /N	118	\$14.37	\$15.38	\$0.69
SERVICIO OLXO 3, SA DE CV	PUEBLA	PUEBLA	CAMINO AL BATÁN NO. 6011	21	\$15.04	\$15.41	\$0.26
GASOLINERA VILLA AHUMADA, SA DE CV	CHIHUAHUA	AHUMADA	AVENIDA MIGUEL AHUMADA NORTE S/N	116	\$14.37	\$15.45	\$0.75
SERVICIO GONZÁLEZ ÁVILA, SA DE CV	MÉXICO	TECÁMAC	CARRETERA DE LOS REYES ZUMPANGO KM 5	40	\$14.87	\$15.49	\$0.42
ARNULFO SALAICES VALDEZ	CHIHUAHUA	AHUMADA	CARRETERA PANAMERICANA KM 217	136	\$14.37	\$15.50	\$0.77
SERVICIOS GUAU, SA DE CV	MÉXICO	TECÁMAC	CARRETERA MÉXICO - PACHUCA KM 44.56 S/N	34	\$14.87	\$15.71	\$0.63
OPERADORA DE COMBUSTIBLES VILLAFUERTE, SA DE CV	HIDALGO	SINGUILUCAN	CARRETERA FEDERAL PACHUCA-TULANCINGO KM 34.7	35	\$14.75	\$15.80	\$0.80
GASO PLUS DE HIDALGO, SA DE CV	HIDALGO	TEZONTEPEC	AVENIDA VENUSTIANO CARRANZA NO. 4	29	\$15.06	\$15.81	\$0.57
LUIS MIGUEL OROZCO LUCIO	HIDALGO	TOLCAYUCA	CARRETERA MÉXICO-PACHUCA KM 62+320	28	\$14.75	\$15.82	\$0.84
SERVICIO 3 ESTRELLAS Y, SA DE CV	TLAXCALA	YAUHQUEMEHCAN	CARRETERA SAN MARTÍN TEXMELUCAN-OCOTOXCO TRAMO TLAX-OCOTOXCO KM 34.080 YAUHQUEMEHCAN TLAX.	51	\$15.04	\$15.86	\$0.58



COMBUSTIBLES  
AHUMADA,  
SA DE CV

AHUMADA  
CHIHUAHUA

**\$16.90**  
por litro



Fuente: Valores estimados por Sener con información de CRE y SAT. El precio al público es un promedio de los precios registrados durante el periodo de referencia.  
Notas: Marcas más representativas. Excluye zonas fronterizas con estímulo fiscal. Incluye descuentos en TAR.



# INDICADORES DE GANANCIAS POR MARCA

## GASOLINA REGULAR, 30 DE ABRIL AL 6 DE MAYO DE 2020

### NACIONAL (PESOS/LT)

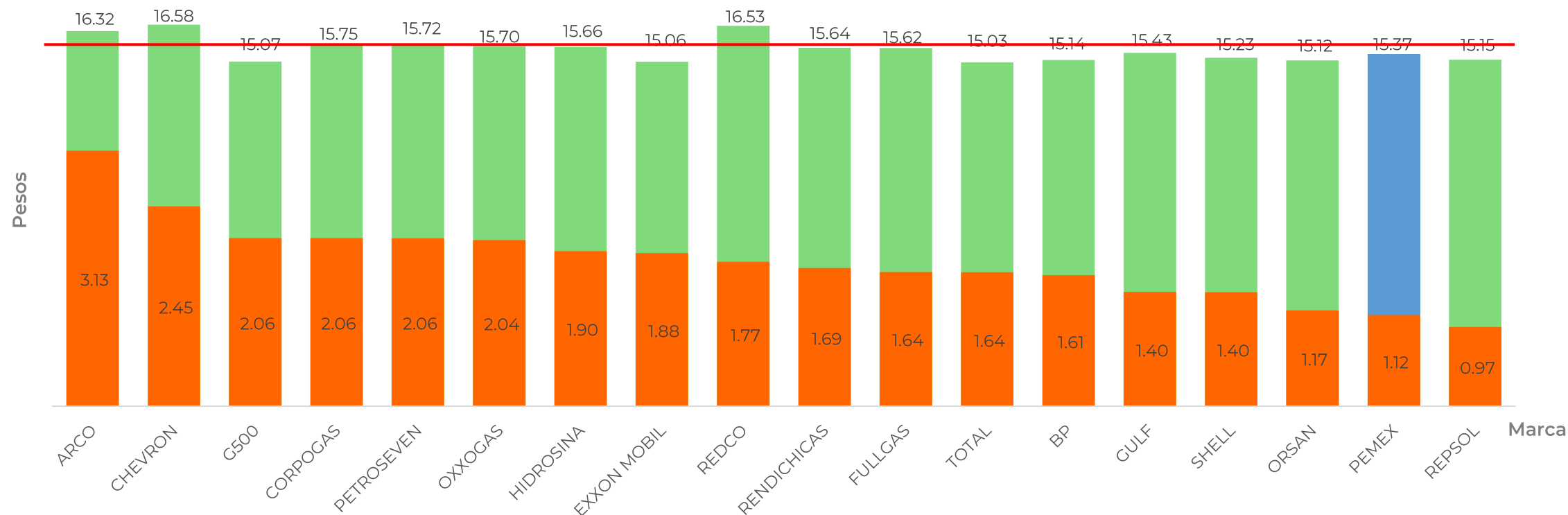


GOBIERNO DE  
MÉXICO

SENER  
SECRETARÍA DE ENERGÍA

ECONOMÍA  
SECRETARÍA DE ECONOMÍA

PROFECO  
PROCURADURÍA FEDERAL  
DEL CONSUMIDOR



Fuente: Valores estimados con información de CRE y SAT.  
 Notas: Marcas más representativas;  
 Excluye zonas fronterizas con estímulo fiscal.  
 El indicador de ganancia de las compañías importadoras  
 incluye el margen al mayoreo.  
 Incluye descuentos estimados en TAR.

Las tres marcas con precios más altos son:  
CHEVRON, REDCO y ARCO.

Las tres marcas con precios más bajos son:  
TOTAL, EXXON y G500

# INDICADORES DE GANANCIAS POR MARCA

## GASOLINA PREMIUM, 30 DE ABRIL AL 6 DE MAYO DE 2020

### NACIONAL (PESOS/LT)

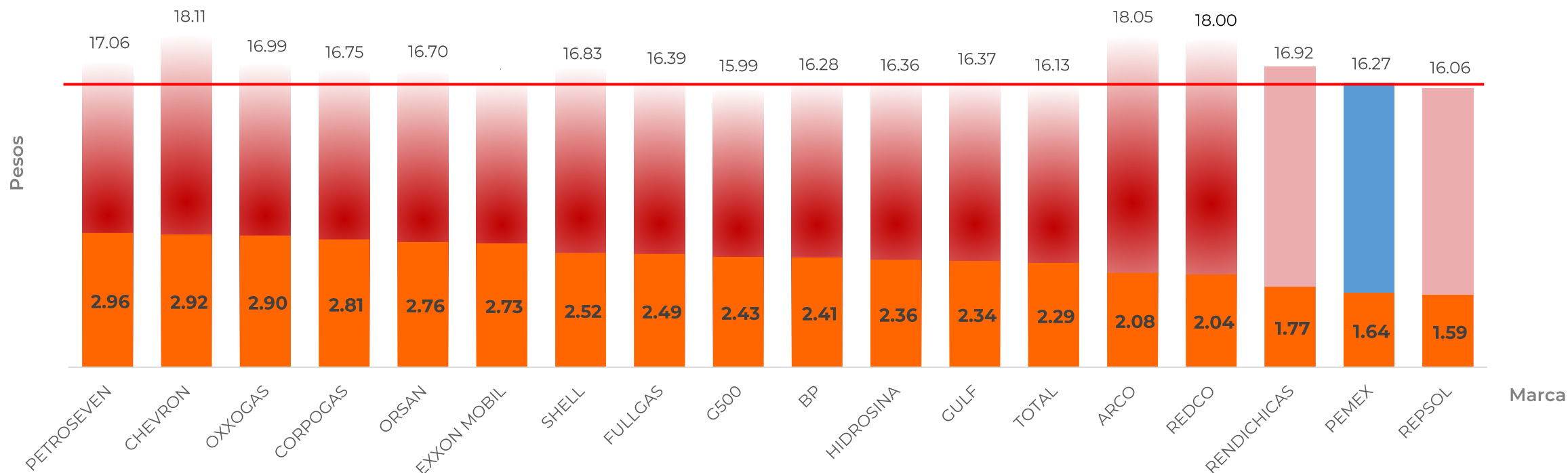


GOBIERNO DE  
MÉXICO

SENER  
SECRETARÍA DE ENERGÍA

ECONOMÍA  
SECRETARÍA DE ECONOMÍA

PROFECO  
PROCURADURÍA FEDERAL  
DEL CONSUMIDOR



Fuente: Valores estimados con información de CRE y SAT.  
 Notas: Marcas más representativas;  
 Excluye zonas fronterizas con estímulo fiscal.  
 El indicador de ganancia de las compañías importadoras  
 incluye el margen al mayoreo.  
 Incluye descuentos estimados en TAR.

Las cuatro marcas con precios más altos  
 son: CHEVRON, ARCO y REDCO

Las tres marcas con precios más bajos son:  
 G500, REPSOL y TOTAL

# INDICADORES DE GANANCIAS POR MARCA

## DIÉSEL, 30 DE ABRIL AL 6 DE MAYO DE 2020

### NACIONAL (PESOS/LT)

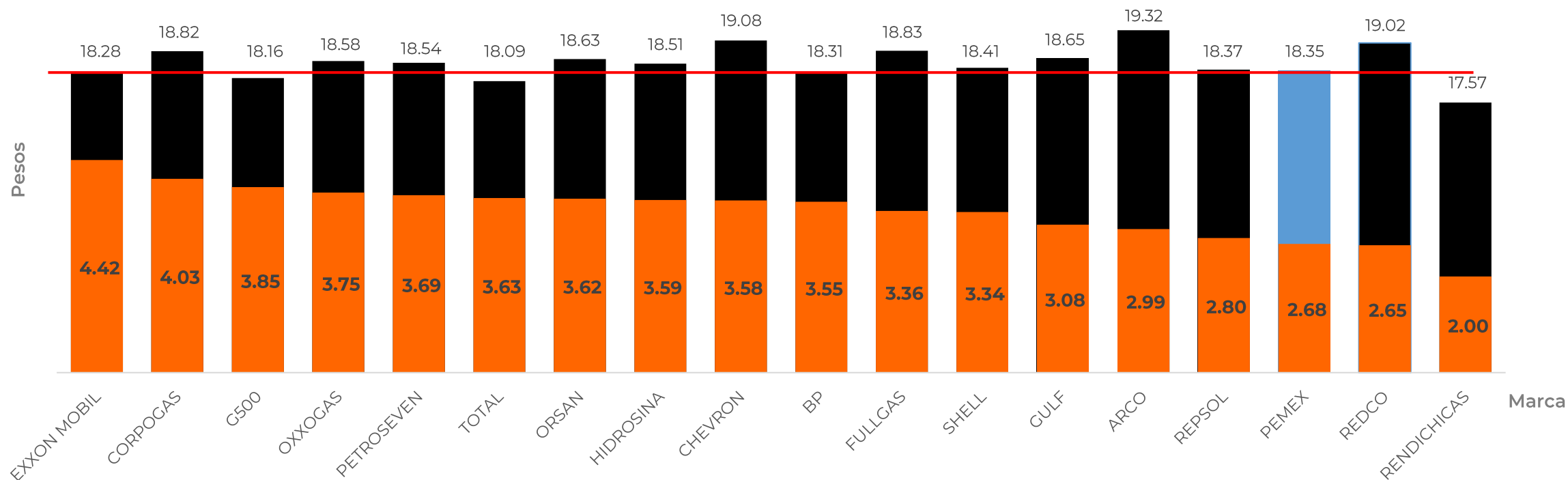


GOBIERNO DE  
MÉXICO

SENER  
SECRETARÍA DE ENERGÍA

ECONOMÍA  
SECRETARÍA DE ECONOMÍA

PROFECO  
PROCURADURÍA FEDERAL  
DEL CONSUMIDOR



Fuente: Valores estimados con información de CRE y SAT.  
 Notas: Marcas más representativas;  
 Excluye zonas fronterizas con estímulo fiscal.  
 El indicador de ganancia de las compañías importadoras  
 incluye el margen al mayoreo.  
 Incluye descuentos estimados en TAR.

Las tres marcas con precios más altos son:  
ARCO, CHEVRON y REDCO

Las tres marcas con precios más bajos son:  
RENDICHICAS, TOTAL y G500



**GOBIERNO DE  
MÉXICO**

**SENER**  
SECRETARÍA DE ENERGÍA

**ECONOMÍA**  
SECRETARÍA DE ECONOMÍA

**PROFECO**  
PROCURADURÍA FEDERAL  
DEL CONSUMIDOR

# ZONA METROPOLITANA DEL VALLE DE MÉXICO

---

# INDICADORES DE GANANCIAS POR MARCA

## GASOLINA REGULAR, 30 DE ABRIL AL 6 DE MAYO DE 2020

### ZONA METROPOLITANA DEL VALLE DE MÉXICO (PESOS/LT)

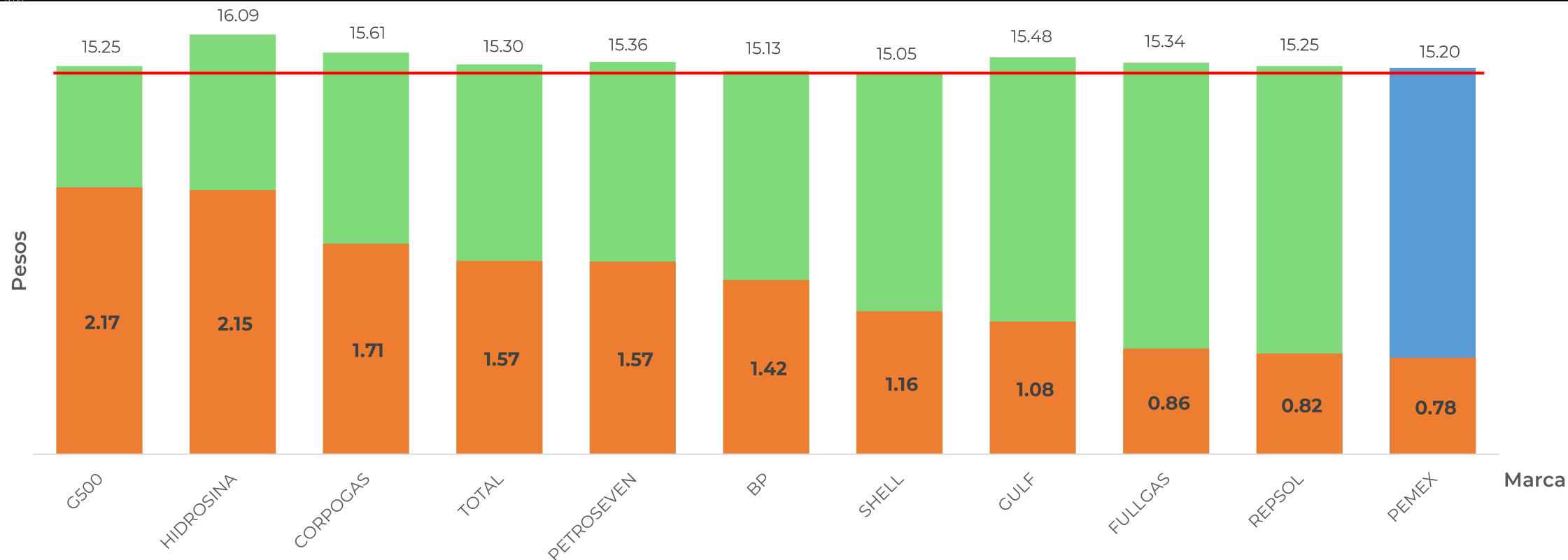


GOBIERNO DE  
MÉXICO

SENER  
SECRETARÍA DE ENERGÍA

ECONOMÍA  
SECRETARÍA DE ECONOMÍA

PROFECO  
PROCURADURÍA FEDERAL  
DEL CONSUMIDOR



Fuente: Valores estimados con información de CRE y SAT.  
Notas: Marcas más representativas;  
Excluye zonas fronterizas con estímulo fiscal.  
El indicador de ganancia de las compañías importadoras  
incluye el margen al mayoreo.  
Incluye descuentos estimados en TAR.

Las cuatro marcas con precios más altos  
son: HIDROSINA, CORPOGAS y GULF

Las tres marcas con precios más bajos son:  
SHELL, BP y PEMEX



# INDICADORES DE GANANCIAS POR MARCA

## GASOLINA PREMIUM, 30 DE ABRIL AL 6 DE MAYO DE 2020

### ZONA METROPOLITANA DEL VALLE DE MÉXICO (PESOS/LT)

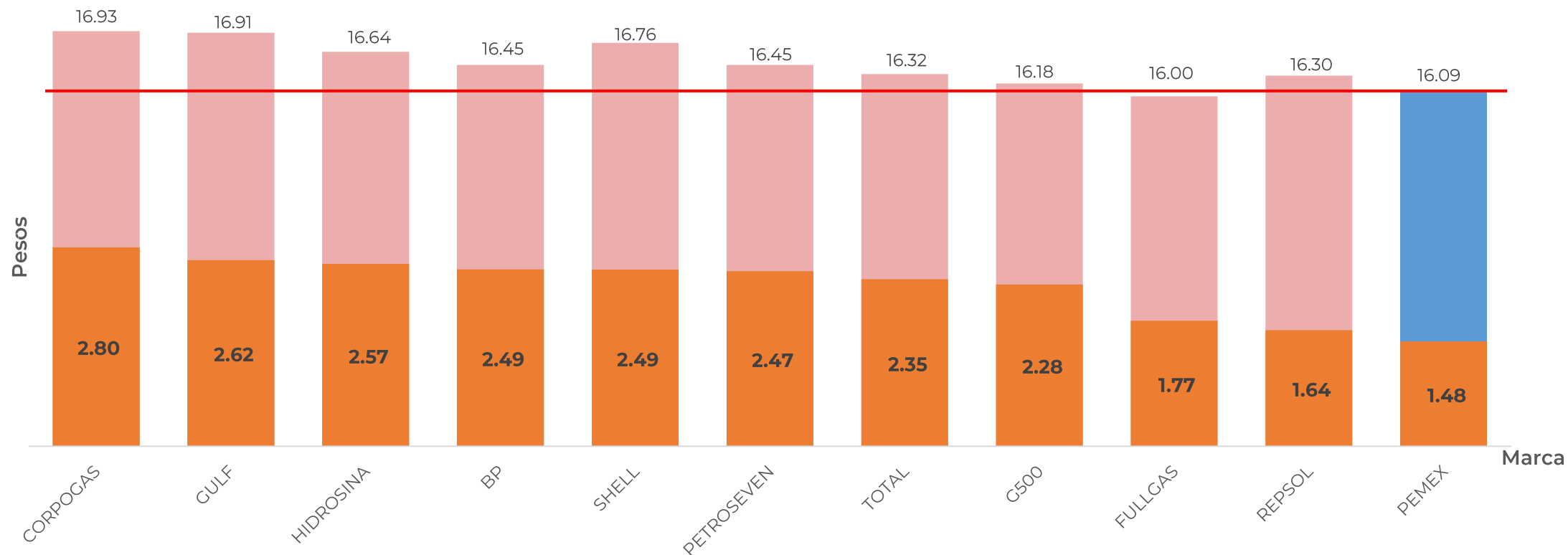


GOBIERNO DE  
MÉXICO

SENER  
SECRETARÍA DE ENERGÍA

ECONOMÍA  
SECRETARÍA DE ECONOMÍA

PROFECO  
PROCURADURÍA FEDERAL  
DEL CONSUMIDOR



Fuente: Valores estimados con información de CRE y SAT.  
Notas: Marcas más representativas;  
Excluye zonas fronterizas con estímulo fiscal.  
El indicador de ganancia de las compañías importadoras  
incluye el margen al mayoreo.  
Incluye descuentos estimados en TAR.

Las tres marcas con precios más altos son:  
CORPOGAS, GULF y SHELL

Las cuatro marcas con precios más bajos  
son: FULLGAS, PEMEX, G500

# INDICADORES DE GANANCIAS POR MARCA

## GASOLINA DIÉSEL, 30 DE ABRIL AL 6 DE MAYO DE 2020

### ZONA METROPOLITANA DEL VALLE DE MÉXICO (PESOS/LT)

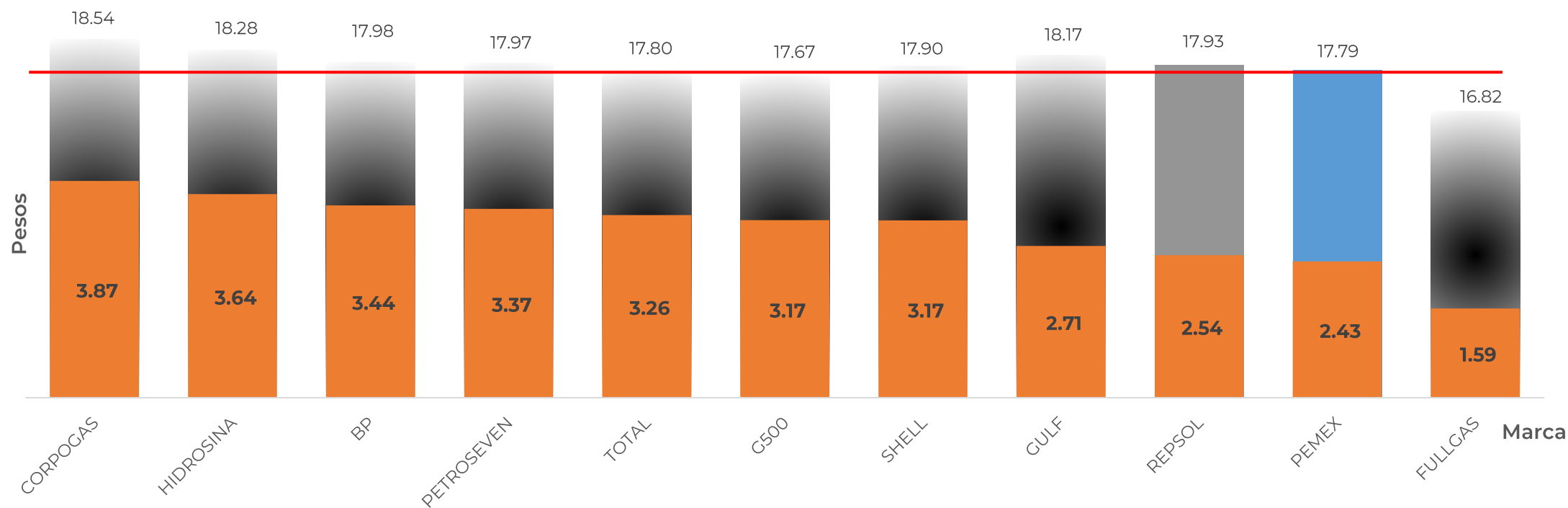


GOBIERNO DE  
MÉXICO

SENER  
SECRETARÍA DE ENERGÍA

ECONOMÍA  
SECRETARÍA DE ECONOMÍA

PROFECO  
PROCURADURÍA FEDERAL  
DEL CONSUMIDOR



Fuente: Valores estimados con información de CRE y SAT.  
 Notas: Marcas más representativas;  
 Excluye zonas fronterizas con estímulo fiscal.  
 El indicador de ganancia de las compañías importadoras  
 incluye el margen al mayoreo.  
 Incluye descuentos estimados en TAR.

Las tres marcas con precios más altos son:  
CORPOGAS, HIDROSINA y GULF

Las tres marcas con precios más bajos son:  
FULLGAS, G500 y PEMEX



**GOBIERNO DE  
MÉXICO**

**SENER**  
SECRETARÍA DE ENERGÍA

**ECONOMÍA**  
SECRETARÍA DE ECONOMÍA

**PROFECO**  
PROCURADURÍA FEDERAL  
DEL CONSUMIDOR

# **ZONA METROPOLITANA DE GUADALAJARA**

# INDICADORES DE GANANCIAS POR MARCA

## GASOLINA REGULAR, 30 DE ABRIL AL 6 DE MAYO DE 2020

### ZONA METROPOLITANA DE GUADALAJARA (PESOS/LT)

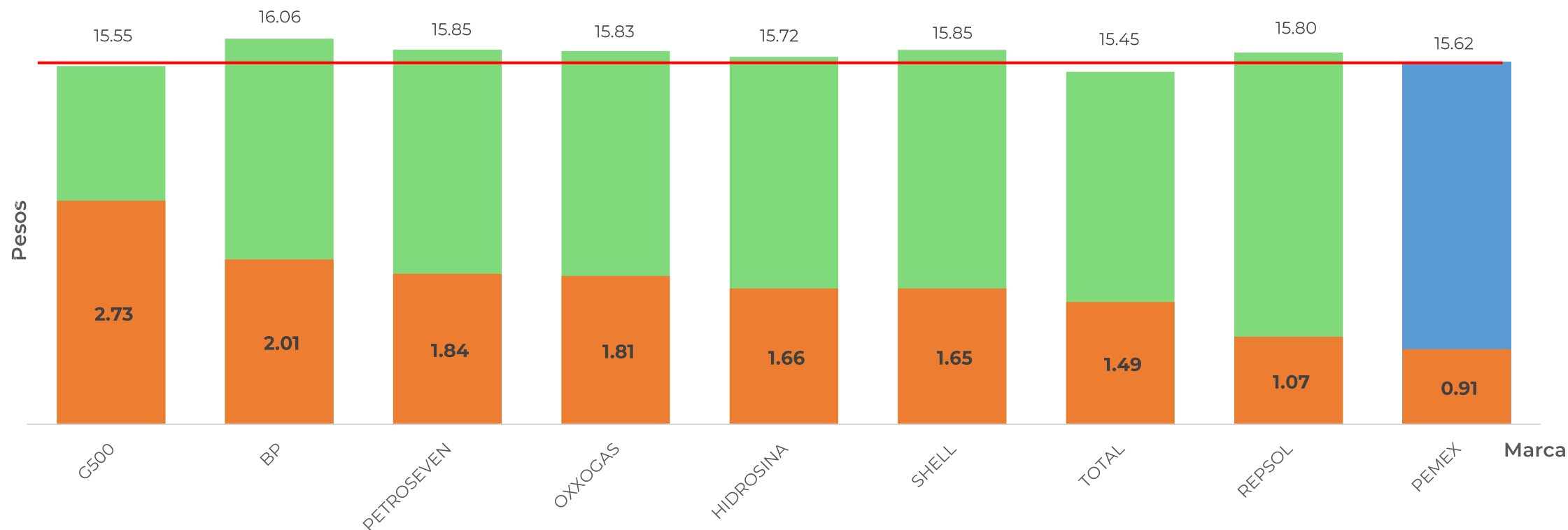


GOBIERNO DE  
MÉXICO

SENER  
SECRETARÍA DE ENERGÍA

ECONOMÍA  
SECRETARÍA DE ECONOMÍA

PROFECO  
PROCURADURÍA FEDERAL  
DEL CONSUMIDOR



Fuente: Valores estimados con información de CRE y SAT.  
 Notas: Marcas más representativas;  
 Excluye zonas fronterizas con estímulo fiscal.  
 El indicador de ganancia de las compañías importadoras  
 incluye el margen al mayoreo.  
 Incluye descuentos estimados en TAR.

Las tres marcas con precios más altos son:  
 BP, PETROSEVEN, SHELL y OXXOGAS

Las tres marcas con precios más bajos son:  
 TOTAL, G500 y PEMEX

# INDICADORES DE GANANCIAS POR MARCA

## GASOLINA PREMIUM, 30 DE ABRIL AL 6 DE MAYO DE 2020

### ZONA METROPOLITANA DE GUADALAJARA (PESOS/LT)

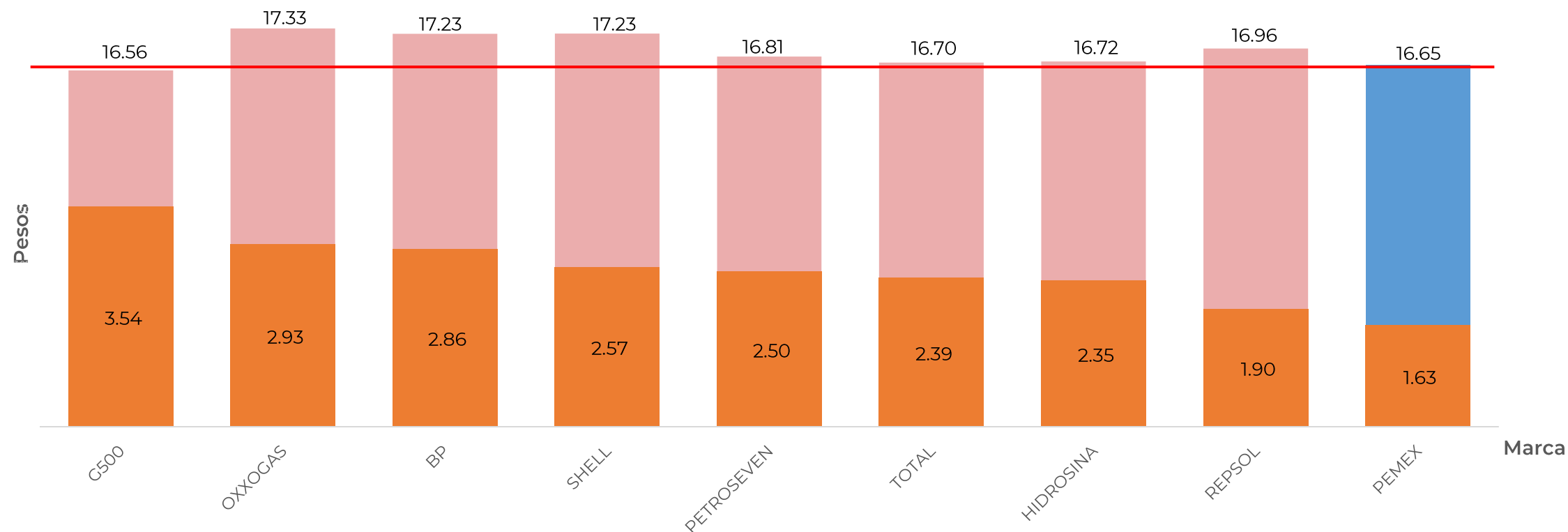


GOBIERNO DE  
MÉXICO

SENER  
SECRETARÍA DE ENERGÍA

ECONOMÍA  
SECRETARÍA DE ECONOMÍA

PROFECO  
PROCURADURÍA FEDERAL  
DEL CONSUMIDOR



Fuente: Valores estimados con información de CRE y SAT.  
 Notas: Marcas más representativas;  
 Excluye zonas fronterizas con estímulo fiscal.  
 El indicador de ganancia de las compañías importadoras  
 incluye el margen al mayoreo.  
 Incluye descuentos estimados en TAR.

Las tres marcas con precios más altos son:  
 OXXOGAS, BP, SHELL y REPSOL

Las tres marcas con precios más bajos son:  
 G500, PEMEX y TOTAL



# INDICADORES DE GANANCIAS POR MARCA

## DIÉSEL, 30 DE ABRIL AL 6 DE MAYO DE 2020

### ZONA METROPOLITANA DE GUADALAJARA (PESOS/LT)

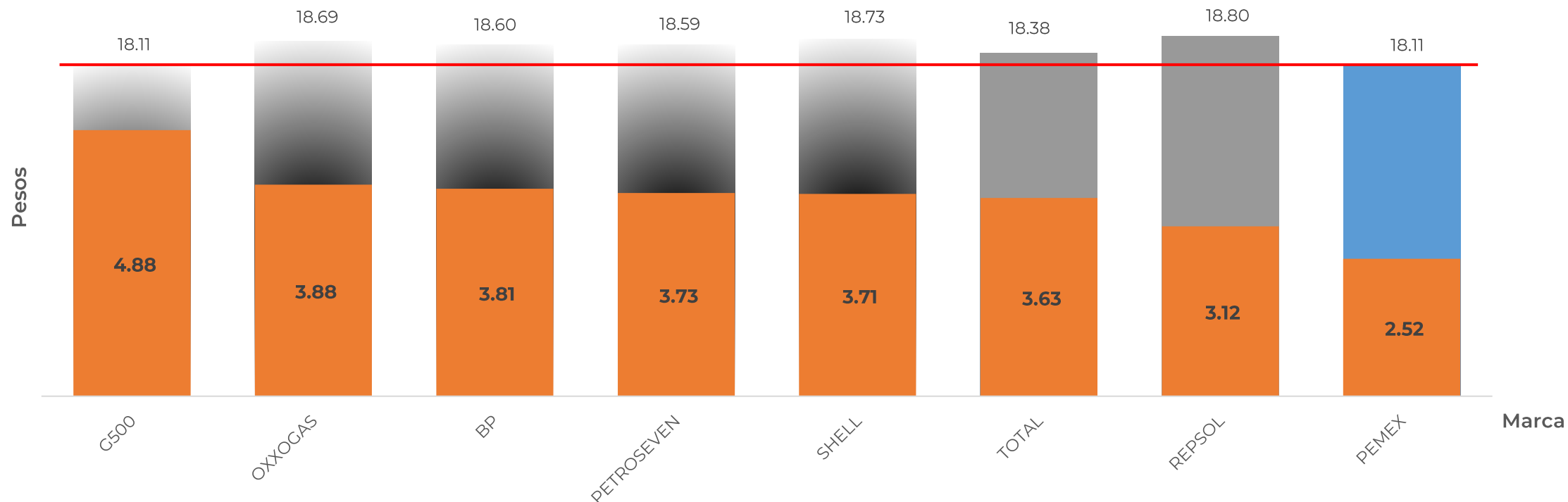


GOBIERNO DE  
MÉXICO

SENER  
SECRETARÍA DE ENERGÍA

ECONOMÍA  
SECRETARÍA DE ECONOMÍA

PROFECO  
PROCURADURÍA FEDERAL  
DEL CONSUMIDOR



Fuente: Valores estimados con información de CRE y SAT.  
Notas: Marcas más representativas;  
Excluye zonas fronterizas con estímulo fiscal.  
El indicador de ganancia de las compañías importadoras incluye el margen al mayoreo.  
Incluye descuentos estimados en TAR.

Las cuatro marcas con precios más altos son: REPSOL, SHELL y OXXOGAS

Las tres marcas con precios más bajos son: PEMEX, G500, TOTAL y PETROSEVEN



**GOBIERNO DE  
MÉXICO**

**SENER**  
SECRETARÍA DE ENERGÍA

**ECONOMÍA**  
SECRETARÍA DE ECONOMÍA

**PROFECO**  
PROCURADURÍA FEDERAL  
DEL CONSUMIDOR

# **ZONA METROPOLITANA DE MONTERREY**

# INDICADORES DE GANANCIAS POR MARCA

## GASOLINA REGULAR, 30 DE ABRIL AL 6 DE MAYO DE 2020

### ZONA METROPOLITANA MONTERREY (PESOS/LT)

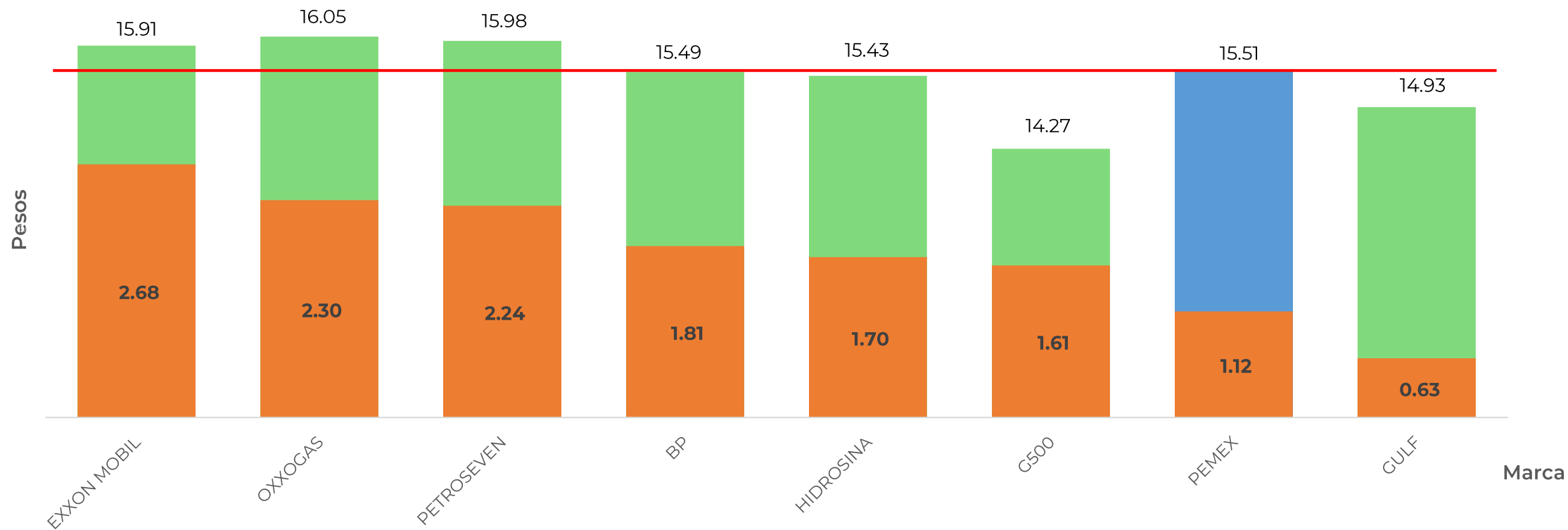


GOBIERNO DE  
MÉXICO

SENER  
SECRETARÍA DE ENERGÍA

ECONOMÍA  
SECRETARÍA DE ECONOMÍA

PROFECO  
PROCURADURÍA FEDERAL  
DEL CONSUMIDOR



Fuente: Valores estimados con información de CRE y SAT.  
 Notas: Marcas más representativas;  
 Excluye zonas fronterizas con estímulo fiscal.  
 El indicador de ganancia de las compañías importadoras  
 incluye el margen al mayoreo.  
 Incluye descuentos estimados en TAR.

Las tres marcas con precios más altos son:  
 OXXOGAS, PETROSEVEN y EXXON

Las tres marcas con precios más bajos son:  
 G500, GULF e HIDROSINA

# INDICADORES DE GANANCIAS POR MARCA

## GASOLINA PREMIUM, 30 DE ABRIL AL 6 DE MAYO DE 2020

### ZONA METROPOLITANA MONTERREY (PESOS/LT)

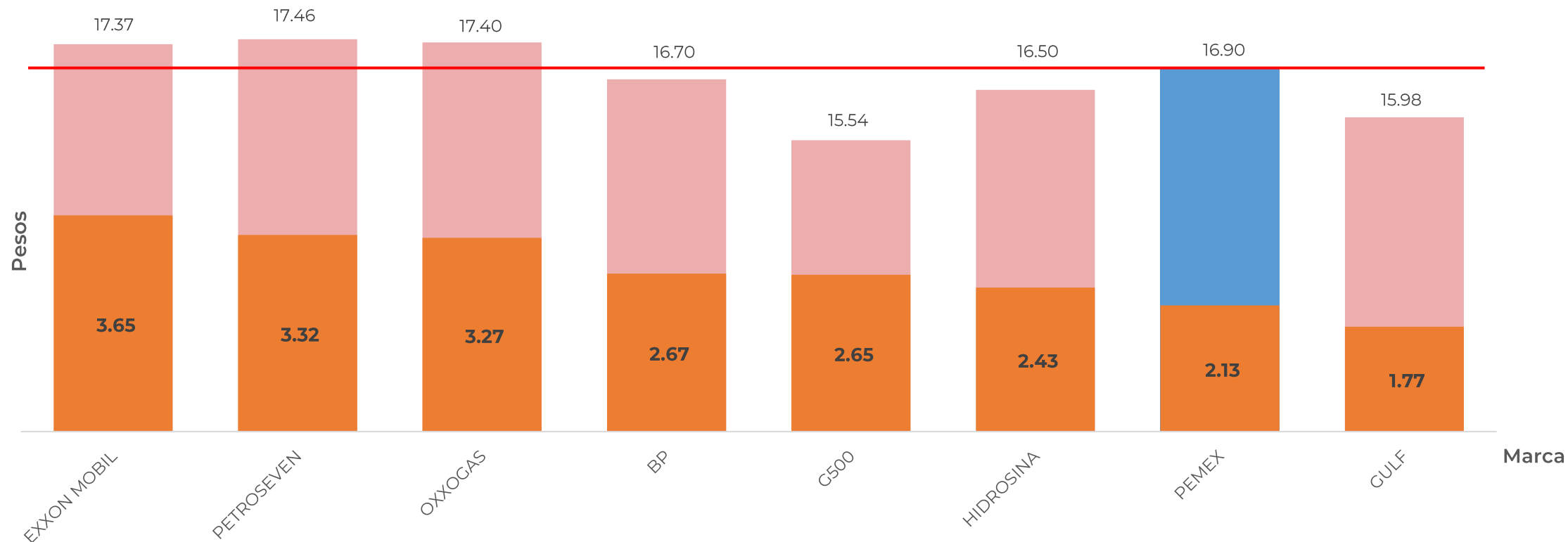


GOBIERNO DE  
MÉXICO

SENER  
SECRETARÍA DE ENERGÍA

ECONOMÍA  
SECRETARÍA DE ECONOMÍA

PROFECO  
PROCURADURÍA FEDERAL  
DEL CONSUMIDOR



Fuente: Valores estimados con información de CRE y SAT.  
 Notas: Marcas más representativas;  
 Excluye zonas fronterizas con estímulo fiscal.  
 El indicador de ganancia de las compañías importadoras incluye el margen al mayoreo.  
 Incluye descuentos estimados en TAR.

Las tres marcas con precios más altos son:  
 PETROSEVEN, OXXOGAS y EXXON

Las tres marcas con precios más bajos son:  
 G500, GULF e HIDROSINA

# INDICADORES DE GANANCIAS POR MARCA

## DIÉSEL, 30 DE ABRIL AL 6 DE MAYO DE 2020

### ZONA METROPOLITANA MONTERREY (PESOS/LT)

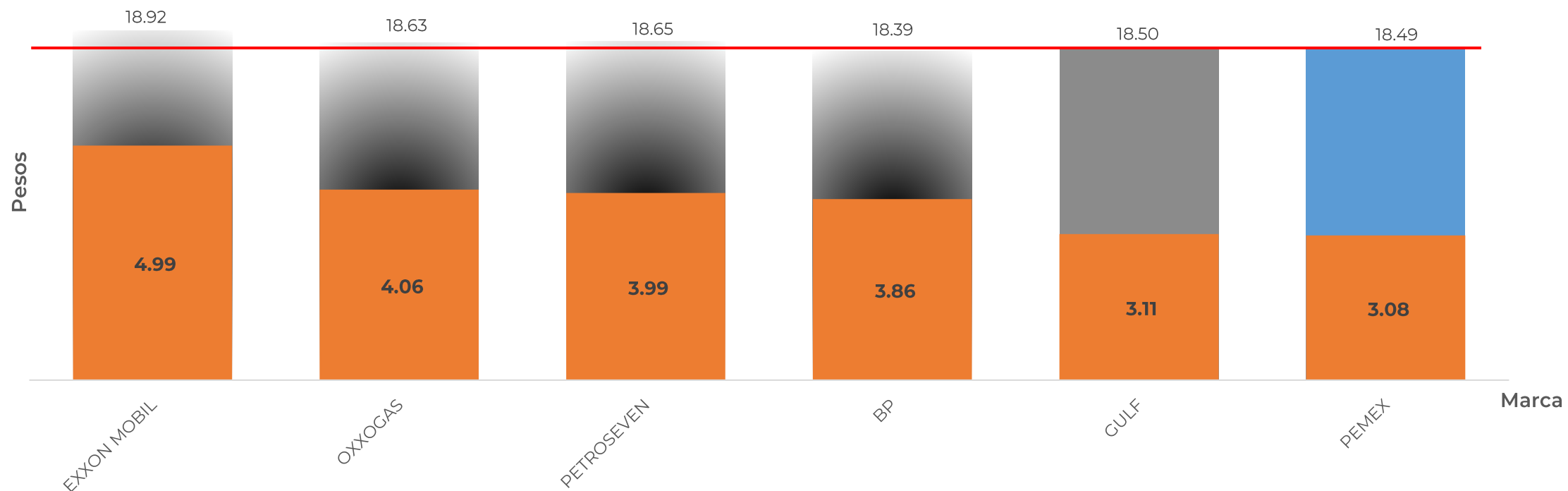


GOBIERNO DE  
MÉXICO

SENER  
SECRETARÍA DE ENERGÍA

ECONOMÍA  
SECRETARÍA DE ECONOMÍA

PROFECO  
PROCURADURÍA FEDERAL  
DEL CONSUMIDOR



Fuente: Valores estimados con información de CRE y SAT.  
 Notas: Marcas más representativas;  
 Excluye zonas fronterizas con estímulo fiscal.  
 El indicador de ganancia de las compañías importadoras  
 incluye el margen al mayoreo.  
 Incluye descuentos estimados en TAR.

Las dos marcas con precios más altos son:  
EXXON y PETROSEVEN

Las dos marcas con precios más bajos son:  
BP y PEMEX