QUIÉN ES QUIÉN

EN LOS PRECIOS DE LA GASOLINA

PRECIOS VIGENTES EN EL PAÍS DEL 10 AL 16 DE AGOSTO DE 2020

GOBIERNO DE MÉXICO | SENER SECRETARÍA DE ENERGÍA | ECONOMÍA SECRETARÍA DE ECONOMÍA | PROFECO PROCURADURÍA FEDERAL DEL CONSUMIDOR

GOBIERNO DE MÉXICO | SENER SECRETARÍA DE ENERGÍA | ECONOMÍA SECRETARÍA DE ECONOMÍA | PROFECO PROCURADURÍA FEDERAL DEL CONSUMIDOR

QUIÉN ES QUIÉN
EN LOS PRECIOS DE LA GASOLINA

Precios vigentes en el país del 10 al 16 de agosto de 2020

QUIÉN ES QUIÉN
EN LOS PRECIOS DE LA GASOLINA

REGIONALIZACIÓN
Basada en la Política Pública de Almacenamiento Mínimo de Petrolíferos

GOBIERNO DE MÉXICO | SENER SECRETARÍA DE ENERGÍA | ECONOMÍA SECRETARÍA DE ECONOMÍA | PROFECO PROCURADURÍA FEDERAL DEL CONSUMIDOR

- Región Noroeste
- Región Norte
- Región Noreste
- Región Occidente
- Región Centro
- Región Golfo
- Región Sur
- Región Sureste

QUIÉN ES QUIÉN
EN LOS PRECIOS DE LA GASOLINA

ESTACIONES DE SERVICIO
CON PRECIOS
MÁS ALTOS DE GASOLINA REGULAR EN LAS 8 REGIONES
Precios vigentes en el país del 10 al 16 de agosto de 2020

GOBIERNO DE MÉXICO | SENER SECRETARÍA DE ENERGÍA | ECONOMÍA SECRETARÍA DE ECONOMÍA | PROFECO PROCURADURÍA FEDERAL DEL CONSUMIDOR

MARCA	REGIÓN	ENTIDAD	MUNICIPIO	DOMICILIO	PRECIO TAR	PRECIO PÚBLICO PROMEDIO	INDICADOR GANANCIA
PEMEX	GOLFO	VERACRUZ	MOLOACÁN	CARRETERA VILLA CUICHAPA-COATZACOALCOS KM 0+500 NO. 104-Z CUICHAPA MOLOACÁN VER.	$15.98	$19.89	$3.28
OXXO GAS	OCCIDENTE	JALISCO	ZAPOPAN	AVENIDA PATRIA NO. 1350	$17.43	$20.38	$3.25
G500	CENTRO	MÉXICO	ATIZAPÁN DE ZARAGOZA	AVENIDA JIMÉNEZ CANTÚ S/N MZNA. 1 LT. 2	$17.02	$20.00	$3.23
PEMEX	SUR	GUERRERO	TELOLOAPAN	CARRETERA IGUALA-CD. ALTAMIRANO KM 62.0	$17.10	$20.76	$3.01
LA GAS	SURESTE	CAMPECHE	CAMPECHE	AVENIDA JOSÉ LÓPEZ PORTILLO S/N LOCAL 1	$16.60	$19.80	$2.69
CHEVRON	NOROESTE	SONORA	SANTA ANA	CARRETERA INTERNACIONAL SANTA ANA-CABORCA KM 2.5	$18.12	$20.99	$2.37
PEMEX	NORESTE	NUEVO LEÓN	MINA	GUERRERO NO. 717	$16.96	$19.76	$2.26
PEMEX	NORTE	DURANGO	PEÑÓN BLANCO	YERBANIS S/N	$17.18	$19.99	$2.22

PEMEX
ÓSCAR ROBERTO POLANCO CARRILLO

MOLOACÁN
VERACRUZ

$19.89
por litro

Fuente: Valores estimados por Sener con información de CRE y SAT. El precio al público es un promedio de los precios registrados durante el periodo de referencia.
Notas: Excluye zonas fronterizas con estímulo fiscal. Incluye descuentos en TAR.

Regiones consideradas en la Política Pública de Almacenamiento Mínimo de Petrolíferos:
Noroeste: Baja California, Baja California Sur, Sonora, Sinaloa y Nayarit.
Norte: Chihuahua y Durango
Noreste: Coahuila, Nuevo León, Tamaulipas y San Luis Potosí
Occidente: Zacatecas, Aguascalientes, Jalisco, Guanajuato, Michoacán y Colima
Centro: Querétaro, Hidalgo, Tlaxcala, Puebla, Morelos, Estado de México y CDMX
Golfo: Veracruz y Tabasco
Sur: Guerrero, Oaxaca y Chiapas
Sureste: Campeche, Yucatán y Quintana Roo.

QUIÉN ES QUIÉN
EN LOS PRECIOS DE LA GASOLINA

ESTACIONES DE SERVICIO
CON PRECIOS
MÁS BAJOS DE GASOLINA REGULAR EN LAS 8 REGIONES
Precios vigentes en el país del 10 al 16 de agosto de 2020

GOBIERNO DE MÉXICO | SENER SECRETARÍA DE ENERGÍA | ECONOMÍA SECRETARÍA DE ECONOMÍA | PROFECO PROCURADURÍA FEDERAL DEL CONSUMIDOR

MARCA	REGIÓN	ENTIDAD	MUNICIPIO	DOMICILIO	PRECIO TAR	PRECIO PÚBLICO PROMEDIO	INDICADOR GANANCIA
PEMEX	NOROESTE	SINALOA	NAVOLATO	LIBRAMIENTO NAVOLATO NO 565 ORIENTE	$17.54	$17.85	$0.19
PEMEX	CENTRO	MORELOS	CUERNAVACA	JOSÉ MARÍA MORELOS NO. 68	$16.93	$17.24	$0.21
PEMEX	SUR	CHIAPAS	TUXTLA CHICO	CARRETERA TAPACHULA-TALISMÁN KM 298 S/N	$16.96	$17.37	$0.29
PEMEX	GOLFO	VERACRUZ	VERACRUZ	AGUSTÍN YAÑEZ NO. 3294	$15.98	$16.53	$0.41
G500	NORESTE	NUEVO LEÓN	GUADALUPE	AVENIDA ELOY CAVAZOS NO. 7841	$16.96	$16.83	$0.57
PEMEX	OCCIDENTE	MICHOACÁN	LÁZARO CÁRDENAS	AVENIDA JOSÉ MARÍA MORELOS NO. 19	$16.46	$17.39	$0.74
CIRCLE K	NORTE	CHIHUAHUA	AHUMADA	AVENIDA MIGUEL AHUMADA NORTE S/N	$16.19	$17.28	$0.75
PEMEX	SURESTE	YUCATÁN	KANASÍN	CARRETERA MERIDA-PUERTO JUÁREZ KM 10.350	$16.30	$17.99	$1.39

PEMEX
SÚPER SERVICIO ABY, SA DE CV

NAVOLATO
SINALOA

$17.85
por litro

Fuente: Valores estimados por Sener con información de CRE y SAT. El precio al público es un promedio de los precios registrados durante el periodo de referencia.
Notas: Excluye zonas fronterizas con estímulo fiscal. Incluye descuentos en TAR.

Regiones consideradas en la Política Pública de Almacenamiento Mínimo de Petrolíferos:
Noroeste: Baja California, Baja California Sur, Sonora, Sinaloa y Nayarit.
Norte: Chihuahua y Durango
Noreste: Coahuila, Nuevo León, Tamaulipas y San Luis Potosí
Occidente: Zacatecas, Aguascalientes, Jalisco, Guanajuato, Michoacán y Colima
Centro: Querétaro, Hidalgo, Tlaxcala, Puebla, Morelos, Estado de México y CDMX
Golfo: Veracruz y Tabasco
Sur: Guerrero, Oaxaca y Chiapas
Sureste: Campeche, Yucatán y Quintana Roo.

QUIÉN ES QUIÉN
EN LOS PRECIOS DE LA GASOLINA

ESTACIONES DE SERVICIO
CON PRECIOS
MÁS ALTOS DE GASOLINA PREMIUM EN LAS 8 REGIONES
Precios vigentes en el país del 10 al 16 de agosto de 2020

GOBIERNO DE MÉXICO | SENER SECRETARÍA DE ENERGÍA | ECONOMÍA SECRETARÍA DE ECONOMÍA | PROFECO PROCURADURÍA FEDERAL DEL CONSUMIDOR

MARCA	REGIÓN	ENTIDAD	MUNICIPIO	DOMICILIO	PRECIO TAR	PRECIO PÚBLICO PROMEDIO	INDICADOR GANANCIA
EXXON MOBIL	NORESTE	NUEVO LEÓN	SAN PEDRO GARZA GARCÍA	AVENIDA VASCONCELOS PONIENTE NO. 398	$15.38	$20.94	$4.73
SHELL	CENTRO	MÉXICO	TLALNEPANTLA DE BAZ	BOULEVARD MANUEL ÁVILA CAMACHO NO. 2247	$16.76	$22.19	$4.62
SHELL	OCCIDENTE	AGUASCALIENTES	AGUASCALIENTES	AVENIDA MAHATMA GANDHI NO. 100	$16.83	$22.18	$4.54
COMBUSTIBLES BP	SURESTE	CAMPECHE	CAMPECHE	AVENIDA RESURGIMIENTO NO. 181	$16.30	$20.08	$3.81
COMBUSTIBLES BP	GOLFO	VERACRUZ	COTAXTLA	KM 60+100 CARRETERA FEDERAL CÓRDOBA-VERACRUZ TRAMO LA TINAJA-LA BOTICARIA	$16.27	$19.73	$3.50
PEMEX	SUR	GUERRERO	TELOLOAPAN	CALZADA GENERAL EMILIANO ZAPATA NO. 114	$16.80	$20.63	$3.16
PEMEX	NORTE	DURANGO	DURANGO	AUTOPISTA DURANGO-MAZATLÁN KM 22.500	$16.95	$20.28	$2.80
PEMEX	NOROESTE	SINALOA	GUASAVE	CALLE 500 Y CARRETERA A LAS GLORIAS	$19.28	$22.32	$2.49

EXXON MOBIL
ORSAN DEL NORTE, SA DE CV

SAN PEDRO GARZA GARCÍA
NUEVO LEÓN

$20.94
por litro

Fuente: Valores estimados por Sener con información de CRE y SAT. El precio al público es un promedio de los precios registrados durante el periodo de referencia.
Notas: Excluye zonas fronterizas con estímulo fiscal. Incluye descuentos en TAR.

Regiones consideradas en la Política Pública de Almacenamiento Mínimo de Petrolíferos:
Noroeste: Baja California, Baja California Sur, Sonora, Sinaloa y Nayarit.
Norte: Chihuahua y Durango
Noreste: Coahuila, Nuevo León, Tamaulipas y San Luis Potosí
Occidente: Zacatecas, Aguascalientes, Jalisco, Guanajuato, Michoacán y Colima
Centro: Querétaro, Hidalgo, Tlaxcala, Puebla, Morelos, Estado de México y CDMX
Golfo: Veracruz y Tabasco
Sur: Guerrero, Oaxaca y Chiapas
Sureste: Campeche, Yucatán y Quintana Roo.

QUIÉN ES QUIÉN
EN LOS PRECIOS DE LA GASOLINA

ESTACIONES DE SERVICIO
CON PRECIOS
MÁS BAJOS DE GASOLINA PREMIUM EN LAS 8 REGIONES
Precios vigentes en el país del 10 al 16 de agosto de 2020

GOBIERNO DE MÉXICO | SENER SECRETARÍA DE ENERGÍA | ECONOMÍA SECRETARÍA DE ECONOMÍA | PROFECO PROCURADURÍA FEDERAL DEL CONSUMIDOR

MARCA	REGIÓN	ENTIDAD	MUNICIPIO	DOMICILIO	PRECIO TAR	PRECIO PÚBLICO PROMEDIO	INDICADOR GANANCIA
COSTCO	NORESTE	COAHUILA	SALTILLO	BOULEVARD VENUSTIANO CARRANZA NO. 6125	$16.59	$17.17	$0.44
ALEDYJ	OCCIDENTE	GUANAJUATO	DOCTOR MORA	CARRETERA DR. MORA A SAN MIGUEL ALLENDE KM 1.7	$16.80	$17.46	$0.49
PEMEX	CENTRO	HIDALGO	SINGUILUCAN	CARRETERA MÉXICO-TULANCINGO KM 73+340	$16.54	$17.26	$0.50
PEMEX	GOLFO	VERACRUZ	VERACRUZ	AGUSTÍN YAÑEZ NO. 3294	$15.68	$16.33	$0.50
LUCKY GAS	NORTE	DURANGO	DURANGO	CARRETERA A MAZATLÁN KM 3.2 S/N	$16.95	$17.76	$0.64
PEMEX	SUR	GUERRERO	ISIDORO MONTES DE OCA	CARRETERA ZIHUATANEJO-LÁZARO CÁRDENAS KM 94	$16.15	$17.32	$0.95
PEMEX	NOROESTE	BAJA CALIFORNIA SUR	LA PAZ	AVENIDA ISABEL LA CATÓLICA NO. 2315	$16.89	$18.19	$1.05
PEMEX	SURESTE	YUCATÁN	KANASÍN	CARRETERA MÉRIDA-PUERTO JUÁREZ KM 10.350	$16.00	$18.30	$1.92

COSTCO
COSTCO GAS, SA DE CV

SALTILLO
COAHUILA

$17.17
por litro

Fuente: Valores estimados por Sener con información de CRE y SAT. El precio al público es un promedio de los precios registrados durante el periodo de referencia.
Notas: Excluye zonas fronterizas con estímulo fiscal. Incluye descuentos en TAR.

Regiones consideradas en la Política Pública de Almacenamiento Mínimo de Petrolíferos:
Noroeste: Baja California, Baja California Sur, Sonora, Sinaloa y Nayarit.
Norte: Chihuahua y Durango
Noreste: Coahuila, Nuevo León, Tamaulipas y San Luis Potosí
Occidente: Zacatecas, Aguascalientes, Jalisco, Guanajuato, Michoacán y Colima
Centro: Querétaro, Hidalgo, Tlaxcala, Puebla, Morelos, Estado de México y CDMX
Golfo: Veracruz y Tabasco
Sur: Guerrero, Oaxaca y Chiapas
Sureste: Campeche, Yucatán y Quintana Roo.

QUIÉN ES QUIÉN
EN LOS PRECIOS DE LA GASOLINA

ESTACIONES DE SERVICIO
CON PRECIOS
MÁS ALTOS DE DIÉSEL EN LAS 8 REGIONES
Precios vigentes en el país del 10 al 16 de agosto de 2020

GOBIERNO DE MÉXICO | SENER SECRETARÍA DE ENERGÍA | ECONOMÍA SECRETARÍA DE ECONOMÍA | PROFECO PROCURADURÍA FEDERAL DEL CONSUMIDOR

MARCA	REGIÓN	ENTIDAD	MUNICIPIO	DOMICILIO	PRECIO TAR	PRECIO PÚBLICO PROMEDIO	INDICADOR GANANCIA
PEMEX	GOLFO	VERACRUZ	MOLOACÁN	CARRETERA VILLA CUICHAPA-COATZACOALCOS KM 0+500 NO. 104-Z CUICHAPA MOLOACÁN VER.	$17.08	$20.90	$3.20
GULF	SURESTE	QUINTANA ROO	BENITO JUÁREZ	AUTOPISTA MÉRIDA CANCÚN KM 300 960	$17.40	$21.44	$3.14
G500	CENTRO	QUERÉTARO	QUERÉTARO	AVENIDA CERRO DEL SOMBRERETE NO. 1151-A	$18.19	$20.50	$2.91
PEMEX	SUR	GUERRERO	TAXCO DE ALARCÓN	AVENIDA DE LOS PLATEROS NO. 333	$18.20	$21.62	$2.86
PEMEX	OCCIDENTE	GUANAJUATO	PÉNJAMO	HERRADURA DE PÉNJAMO TRAMO SAN MARCOS-TACUBAYA KM 54.49	$18.28	$21.75	$2.83
PEMEX	NORESTE	NUEVO LEÓN	MONTERREY	AVENIDA PASEO DE LOS LEONES NO. 3389	$18.04	$20.80	$2.30
SEGÓRACHI	NORTE	CHIHUAHUA	BOCOYNA	AVENIDA SAN ISIDRO LABRADOR S/N	$18.34	$20.74	$1.76
PEMEX	NOROESTE	SINALOA	EL FUERTE	CARRETERA ESTATAL LIBRE LOS MOCHIS EL FUERTE MARGEN DERECHO KM 17.7	$19.74	$21.92	$1.75

PEMEX
ÓSCAR ROBERTO POLANCO CARRILLO

MOLOACÁN
VERACRUZ

$20.90
por litro

Fuente: Valores estimados por Sener con información de CRE y SAT. El precio al público es un promedio de los precios registrados durante el periodo de referencia.
Notas: Excluye zonas fronterizas con estímulo fiscal. Incluye descuentos en TAR.

Regiones consideradas en la Política Pública de Almacenamiento Mínimo de Petrolíferos:
Noroeste: Baja California, Baja California Sur, Sonora, Sinaloa y Nayarit.
Norte: Chihuahua y Durango
Noreste: Coahuila, Nuevo León, Tamaulipas y San Luis Potosí
Occidente: Zacatecas, Aguascalientes, Jalisco, Guanajuato, Michoacán y Colima
Centro: Querétaro, Hidalgo, Tlaxcala, Puebla, Morelos, Estado de México y CDMX
Golfo: Veracruz y Tabasco
Sur: Guerrero, Oaxaca y Chiapas
Sureste: Campeche, Yucatán y Quintana Roo.

QUIÉN ES QUIÉN
EN LOS PRECIOS DE LA GASOLINA

ESTACIONES DE SERVICIO
CON PRECIOS
MÁS BAJOS DE DIÉSEL EN LAS 8 REGIONES
Precios vigentes en el país del 10 al 16 de agosto de 2020

GOBIERNO DE MÉXICO | SENER SECRETARÍA DE ENERGÍA | ECONOMÍA SECRETARÍA DE ECONOMÍA | PROFECO PROCURADURÍA FEDERAL DEL CONSUMIDOR

MARCA	REGIÓN	ENTIDAD	MUNICIPIO	DOMICILIO	PRECIO TAR	PRECIO PÚBLICO PROMEDIO	INDICADOR GANANCIA
PEMEX	GOLFO	VERACRUZ	VERACRUZ	AGUSTÍN YAÑEZ NO. 3294	$17.08	$17.47	$0.27
PEMEX	SUR	CHIAPAS	TAPACHULA	PROLONGACIÓN DE LA 11A. AVENIDA SUR S/N	$18.06	$18.50	$0.32
COMET FUEL	NORTE	CHIHUAHUA	AHUMADA	CARRETERA PANAMERICANA Y GOMEZ MORIN /N	$17.35	$18.49	$0.80
TOTAL	NORESTE	SAN LUIS POTOSÍ	SAN LUIS POTOSÍ	PERIFÉRICO NORTE NO. 925	$17.80	$18.22	$0.92
EXXON MOBIL	OCCIDENTE	MICHOACÁN	LA PIEDAD	CARRETERA FEDERAL LA PIEDAD - GUADALAJARA KM 4.5	$16.69	$17.90	$0.92
GASSA	CENTRO	PUEBLA	ATLIXCO	BOULEVARD ATLIXCO 2808	$17.90	$18.03	$0.97
QUICK GAS	NOROESTE	SINALOA	CULIACÁN	CALZADA DE LAS TORRES NO. 1888 PONIENTE	$16.33	$17.89	$1.28
G500	SURESTE	YUCATÁN	MÉRIDA	CALLE 67 ESQUINA CALLE 42 NO. 207	$17.40	$19.09	$1.33

PEMEX
COMBUSTIBLES YAÑEZ, SA DE CV

VERACRUZ
VERACRUZ

$17.47
por litro

Fuente: Valores estimados por Sener con información de CRE y SAT. El precio al público es un promedio de los precios registrados durante el periodo de referencia.
Notas: Excluye zonas fronterizas con estímulo fiscal. Incluye descuentos en TAR.

Regiones consideradas en la Política Pública de Almacenamiento Mínimo de Petrolíferos:
Noroeste: Baja California, Baja California Sur, Sonora, Sinaloa y Nayarit.
Norte: Chihuahua y Durango
Noreste: Coahuila, Nuevo León, Tamaulipas y San Luis Potosí
Occidente: Zacatecas, Aguascalientes, Jalisco, Guanajuato, Michoacán y Colima
Centro: Querétaro, Hidalgo, Tlaxcala, Puebla, Morelos, Estado de México y CDMX
Golfo: Veracruz y Tabasco
Sur: Guerrero, Oaxaca y Chiapas
Sureste: Campeche, Yucatán y Quintana Roo.

INDICADORES DE GANANCIAS POR MARCA
GASOLINA REGULAR, PREMIUM Y DIÉSEL
10 AL 16 DE AGOSTO DE 2020, NACIONAL (PESOS/LT)

GOBIERNO DE MÉXICO | SENER SECRETARÍA DE ENERGÍA | ECONOMÍA SECRETARÍA DE ECONOMÍA | PROFECO PROCURADURÍA FEDERAL DEL CONSUMIDOR

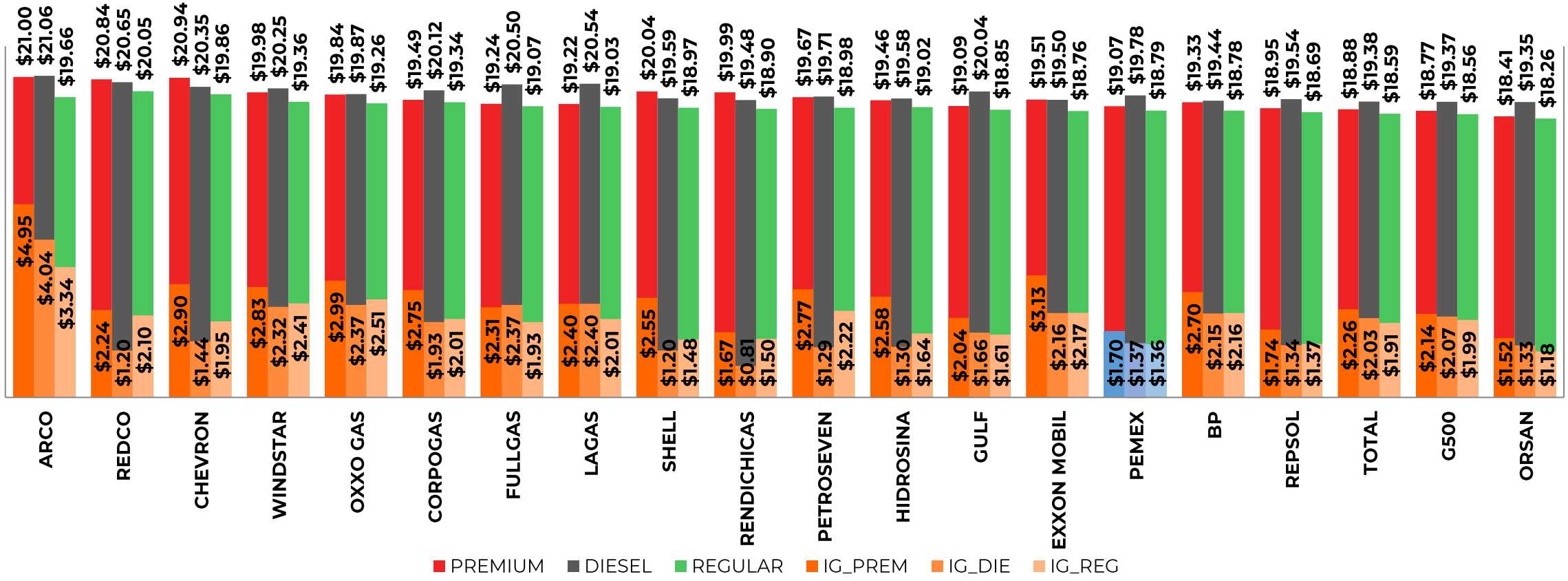

Fuente: Valores estimados por SENER con información de CRE y SAT.
Notas: Marcas más representativas;
Excluye zonas fronterizas con estímulo fiscal.
El indicador de ganancia de las compañías importadoras incluye el margen al mayoreo.
Incluye descuentos en TAR.

PRECIOS PROMEDIO DIARIOS

GASOLINA REGULAR, PREMIUM, DIÉSEL Y MEZCLA MEXICANA

FEBRERO A AGOSTO 2020, NACIONAL (PESOS/LT)

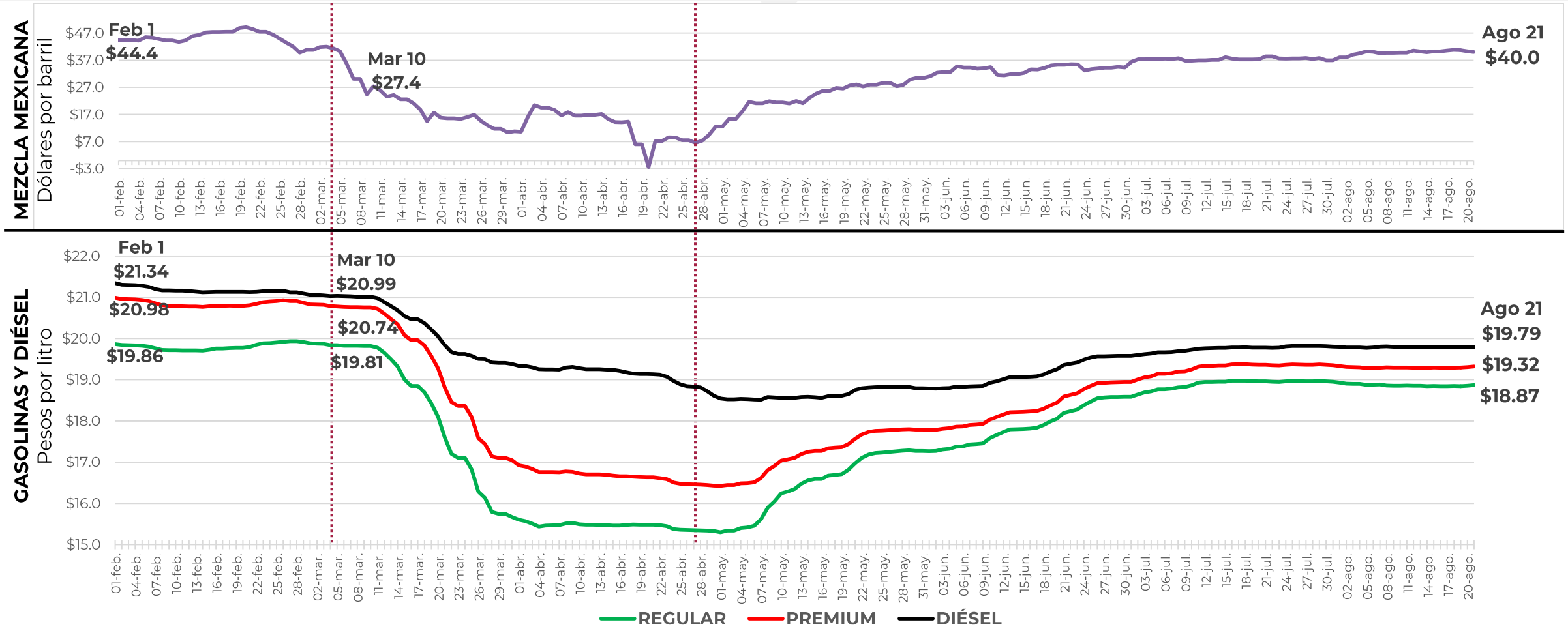

Fuente: Elaboración Profeco con información de la CRE, precios comerciales de gasolina y diésel por estación de servicio (excluye zonas fronterizas con estímulo fiscal) y Banco de México, Precio de la mezcla mexicana de petróleo (para los días donde no se publicó información se calculó el precio con base en los datos del día inmediato anterior y posterior).

GOBIERNO DE MÉXICO | SENER SECRETARÍA DE ENERGÍA | ECONOMÍA SECRETARÍA DE ECONOMÍA | PROFECO PROCURADURÍA FEDERAL DEL CONSUMIDOR

Región Norte

Precios vigentes del 10 al 16 de agosto de 2020

QUIÉN ES QUIÉN
EN LOS PRECIOS DE LA GASOLINA

REGIÓN NORTE
Región analizada esta semana
(Se puede consultar en https://combustibles.profeco.gob.mx/)

GOBIERNO DE MÉXICO | SENER SECRETARÍA DE ENERGÍA | ECONOMÍA SECRETARÍA DE ECONOMÍA | PROFECO PROCURADURÍA FEDERAL DEL CONSUMIDOR

REGIÓN NORTE

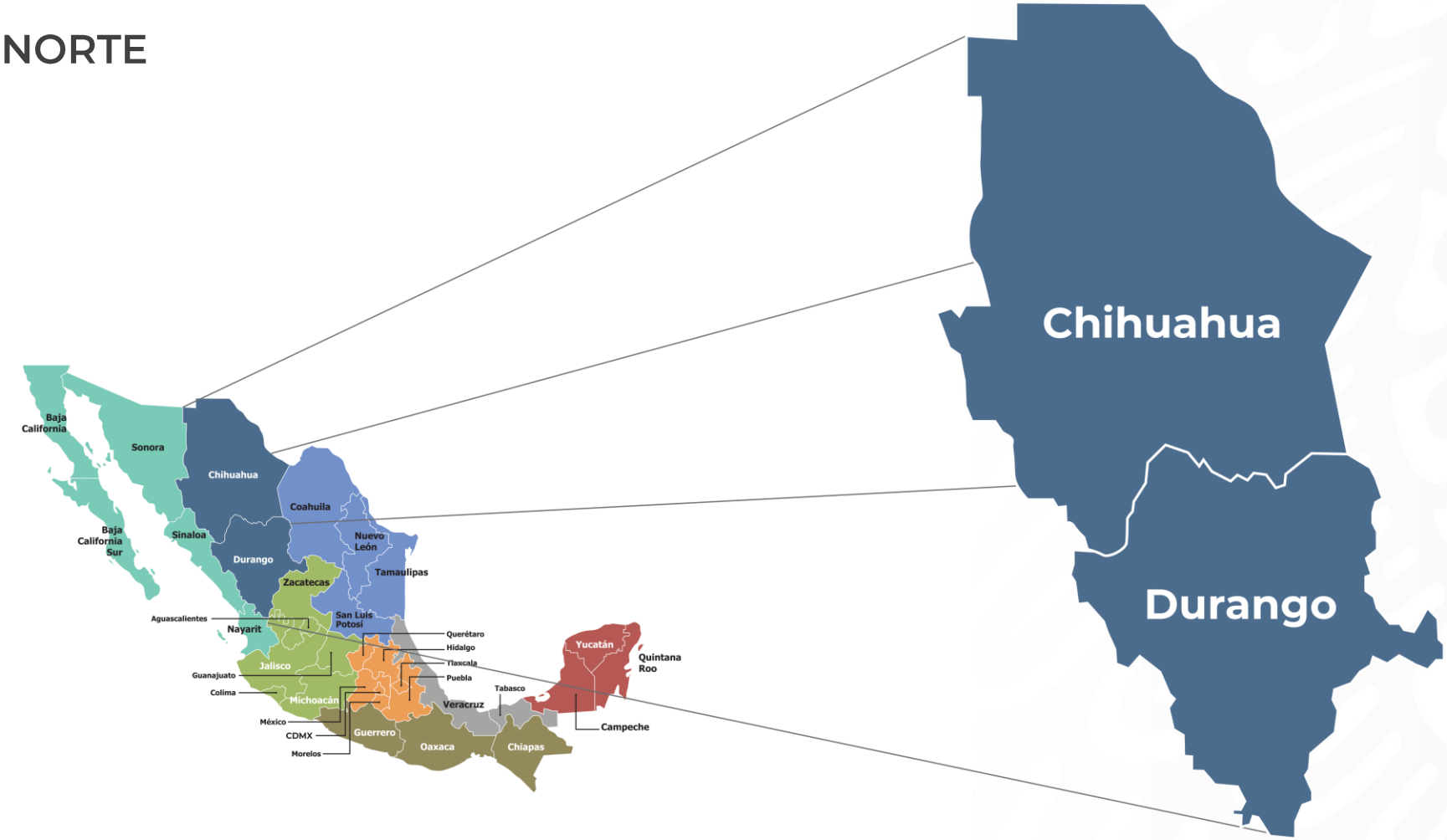

QUIÉN ES QUIÉN
EN LOS PRECIOS DE LA GASOLINA

ESTACIONES DE SERVICIO
CON INDICADORES DE GANANCIA
MÁS ALTOS DE GASOLINA REGULAR
Precios vigentes en el país del 10 al 16 de agosto de 2020

GOBIERNO DE MÉXICO | SENER SECRETARÍA DE ENERGÍA | ECONOMÍA SECRETARÍA DE ECONOMÍA | PROFECO PROCURADURÍA FEDERAL DEL CONSUMIDOR

RAZÓN SOCIAL	REGIÓN	ENTIDAD	MUNICIPIO	DOMICILIO	PRECIO TAR	PRECIO PÚBLICO PROMEDIO	INDICADOR GANANCIA
MA. TERESA AYALA ALEMAN	NORTE	DURANGO	GUANACEVÍ	KM 2.0 CARRETERA GUANACEVI - TEPEHUANES	$17.39	$20.90	$2.68
SERVICIO TOPIA, S. A. DE C. V.	NORTE	DURANGO	TOPIA	CALLE HIDALGO 86	$17.39	$20.24	$2.08
SERVICIO DUBLAN, S. A. DE C. V.	NORTE	CHIHUAHUA	NUEVO CASAS GRANDES	AVENIDA BENITO JUÁREZ NO. 4002	$16.42	$19.95	$2.74
GASOLINERIA Y SERVICIOS LA VILLA, S. A. DE C. V.	NORTE	DURANGO	NOMBRE DE DIOS	FRAY GERONIMO DE MENDOZA NO. 28	$17.39	$19.88	$2.02
PABLO ELPIDIO NÚÑEZ ENRIQUEZ	NORTE	DURANGO	EL ORO	TERRENO URBANO 2 MANZ.130 ZONA 2	$17.65	$19.86	$1.60
GASOLINERA EL LUCERO, S. A. DE C. V.	NORTE	DURANGO	TLAHUALILO	CARRETERA GREGORIO GARCIA - TLAHUALILO KM 43.53	$17.31	$19.85	$2.07
GASOLINERIA TLAHUALILO, S. A. DE C. V.	NORTE	DURANGO	TLAHUALILO	PRIMERO DE MAYO Y J. AGUSTIN CASTRO	$17.31	$19.85	$2.03
GASOLINERA LA AVENTURA, S. A. DE C. V.	NORTE	DURANGO	POANAS	CARRETERA VILLA UNIÓN - VICENTE GRO. KM 0.5	$17.39	$19.84	$1.95
BERTHA SALAS SALAS	NORTE	DURANGO	POANAS	CARRETERA VILLA UNIÓN - CIENEGUILL S/N SC.	$17.39	$19.84	$1.95
SERVICIO BENITO, S. A. DE C. V.	NORTE	DURANGO	VICENTE GUERRERO	PROLONGACIÓN VICENTE GUERRERO NO. 100	$17.39	$19.75	$1.87

Fuente: Valores estimados por Sener con información de CRE y SAT. El precio al público es un promedio de los precios registrados durante el periodo de referencia.
Notas: Marcas más representativas. Excluye zonas fronterizas con estímulo fiscal. Incluye descuentos en TAR.

QUIÉN ES QUIÉN
EN LOS PRECIOS DE LA GASOLINA

ESTACIONES DE SERVICIO
CON INDICADORES DE GANANCIA
MÁS BAJOS DE GASOLINA REGULAR
Precios vigentes en el país del 10 al 16 de agosto de 2020

GOBIERNO DE MÉXICO | SENER SECRETARÍA DE ENERGÍA | ECONOMÍA SECRETARÍA DE ECONOMÍA | PROFECO PROCURADURÍA FEDERAL DEL CONSUMIDOR

RAZÓN SOCIAL	REGIÓN	ENTIDAD	MUNICIPIO	DOMICILIO	PRECIO TAR	PRECIO PÚBLICO PROMEDIO	INDICADOR GANANCIA
GASOLINERA VILLA AHUMADA, S. A. DE C. V.	NORTE	CHIHUAHUA	AHUMADA	AVENIDA MIGUEL AHUMADA NORTE S/N	$16.42	$17.27	$0.55
COMBUSTIBLES AHUMADA, S. A. DE C. V.	NORTE	CHIHUAHUA	AHUMADA	CARRETERA PANAMERICANA Y GOMEZ MORIN /N	$16.42	$17.30	$0.57
PRONTOGAS, S. A. DE C. V.	NORTE	CHIHUAHUA	CHIHUAHUA	PERIFÉRICO LOMBARDO TOLEDANO ESQUINA PRIVADA POTOSI	$17.31	$17.38	$0.49
ALMACENES DISTRIBUIDORES DE LA FRONTERA, S. A. DE C. V.	NORTE	CHIHUAHUA	AHUMADA	AVENIDA MIGUEL AHUMADA NO. 1510 KM 236 + 600 DE LA CARRETERA FEDERAL 45 CHIHUAHUA	$15.70	$17.58	$1.44
PRONTOGAS, S. A. DE C. V.	NORTE	CHIHUAHUA	CHIHUAHUA	JUAN ESCUTIA NO. 2101	$17.31	$17.75	$0.81
PRONTOGAS, S. A. DE C. V.	NORTE	CHIHUAHUA	CHIHUAHUA	JOSÉ MARÍA IGLESIAS NO. 4906	$17.31	$17.83	$0.88
PRONTOGAS, S. A. DE C. V.	NORTE	CHIHUAHUA	CHIHUAHUA	CALLE PACHECO NO. 2203	$17.31	$17.83	$0.88
OPERADORA ALCE, S. A. DE C. V.	NORTE	CHIHUAHUA	CHIHUAHUA	AVENIDA HEROICO COLEGIO MILITAR NO. 3906	$17.31	$17.85	$0.40
PRONTOGAS, S. A. DE C. V.	NORTE	CHIHUAHUA	CHIHUAHUA	AVENIDA 20 DE NOVIEMBRE NO. 3608	$17.31	$17.89	$0.93
URIEL RUBEN TENA HERNÁNDEZ	NORTE	CHIHUAHUA	NAMIQUIPA	AVENIDA HIDALGO NO. 105	$16.42	$17.98	$1.08

Fuente: Valores estimados por Sener con información de CRE y SAT. El precio al público es un promedio de los precios registrados durante el periodo de referencia.
Notas: Marcas más representativas. Excluye zonas fronterizas con estímulo fiscal. Incluye descuentos en TAR.

QUIÉN ES QUIÉN
EN LOS PRECIOS DE LA GASOLINA

ESTACIONES DE SERVICIO
CON INDICADORES DE GANANCIA
MÁS ALTOS DE GASOLINA PREMIUM
Precios vigentes en el país del 10 al 16 de agosto de 2020

GOBIERNO DE MÉXICO | SENER SECRETARÍA DE ENERGÍA | ECONOMÍA SECRETARÍA DE ECONOMÍA | PROFECO PROCURADURÍA FEDERAL DEL CONSUMIDOR

RAZÓN SOCIAL	REGIÓN	ENTIDAD	MUNICIPIO	DOMICILIO	PRECIO TAR	PRECIO PÚBLICO PROMEDIO	INDICADOR GANANCIA
RAD COMBUSTIBLES, S. A. DE C. V.	NORTE	CHIHUAHUA	NUEVO CASAS GRANDES	5 DE MAYO NO. 602	$16.73	$20.20	$2.68
SAN ANTONIO COMERCIAL, S. A. DE C. V.	NORTE	CHIHUAHUA	CASAS GRANDES	KM 4+450 CARRETERA A NVO-CASAS GRANDES-CASAS GRANDES	$16.73	$20.20	$2.68
SERVICIO BENITO, S. A. DE C. V.	NORTE	DURANGO	VICENTE GUERRERO	PROLONGACIÓN VICENTE GUERRERO NO. 100	$17.17	$20.19	$2.44
GASOLINERA EL CALLEJON, S. A. DE C. V.	NORTE	DURANGO	VICENTE GUERRERO	5 DE FEBRERO 200-A	$17.17	$20.18	$2.43
GASOLINERA EL LUCERO, S. A. DE C. V.	NORTE	DURANGO	TLAHUALILO	CARRETERA GREGORIO GARCIA - TLAHUALILO KM 43.53	$17.09	$20.14	$2.51
GASOLINERIA TLAHUALILO, S. A. DE C. V.	NORTE	DURANGO	TLAHUALILO	PRIMERO DE MAYO Y J. AGUSTIN CASTRO	$17.09	$20.14	$2.47
SERVICIO EL CHINO, S. A. DE C. V.	NORTE	DURANGO	DURANGO	AUTOPISTA DURANGO-MAZATLÁN KM 22.500	$17.17	$20.10	$2.46
ISIDRO RAMOS ALDABA	NORTE	CHIHUAHUA	BUENAVENTURA	CARRETERA BUENAVENTURA KM 3+700	$16.73	$20.04	$2.54
COMBUSTIBLES SEGO, S. A. DE C. V.	NORTE	CHIHUAHUA	BOCOYNA	AVENIDA SAN ISIDRO LABRADOR S/N	$17.25	$20.02	$2.08
ARMANDO GARCÍA MEZA	NORTE	DURANGO	NOMBRE DE DIOS	CARRETERA VICENTE GUERRERO - VILLA UNIÓN KM 9	$17.17	$20.01	$2.28

Fuente: Valores estimados por Sener con información de CRE y SAT. El precio al público es un promedio de los precios registrados durante el periodo de referencia.
Notas: Marcas más representativas. Excluye zonas fronterizas con estímulo fiscal. Incluye descuentos en TAR.

QUIÉN ES QUIÉN
EN LOS PRECIOS DE LA GASOLINA

ESTACIONES DE SERVICIO
CON INDICADORES DE GANANCIA
MÁS BAJOS DE GASOLINA PREMIUM
Precios vigentes en el país del 10 al 16 de agosto de 2020

GOBIERNO DE MÉXICO | SENER SECRETARÍA DE ENERGÍA | ECONOMÍA SECRETARÍA DE ECONOMÍA | PROFECO PROCURADURÍA FEDERAL DEL CONSUMIDOR

RAZÓN SOCIAL	REGIÓN	ENTIDAD	MUNICIPIO	DOMICILIO	PRECIO TAR	PRECIO PÚBLICO PROMEDIO	INDICADOR GANANCIA
SAGIS SCORP, S. A.	NORTE	DURANGO	DURANGO	CARRETERA A MAZATLÁN KM 3.2 S/N	$17.17	$17.71	$0.40
SAGIS SCORP, S. A.	NORTE	DURANGO	DURANGO	BOULEVARD GUADALUPE VICTORIA NO. 413	$17.17	$17.71	$0.40
SAGIS SCORP, S. A.	NORTE	DURANGO	DURANGO	RICARDO FLORES MAGON NO. 800	$17.17	$17.71	$0.40
SAGIS SCORP, S. A.	NORTE	DURANGO	DURANGO	AVENIDA LÁZARO CÁRDENAS NO. 307	$17.17	$17.71	$0.40
SAGIS SCORP, S. A. DE C. V.	NORTE	DURANGO	DURANGO	CARRETERA DURANGO-PARRAL NO. 1300	$17.17	$17.71	$0.40
GASOLINERA VILLA AHUMADA, S. A. DE C. V.	NORTE	CHIHUAHUA	AHUMADA	AVENIDA MIGUEL AHUMADA NORTE S/N	$16.73	$17.83	$0.76
ALMACENES DISTRIBUIDORES DE LA FRONTERA, S. A. DE C. V.	NORTE	CHIHUAHUA	AHUMADA	AVENIDA MIGUEL AHUMADA NO. 1510 KM 236 + 600 DE LA CARRETERA FEDERAL 45 CHIHUAHUA	$15.18	$17.88	$2.14
GASOLINERA Y SERVICIOS DE LA CRUZ, S. DE R. L. DE C. V.	NORTE	DURANGO	GÓMEZ PALACIO	AGUAMARINA NO. 401 PONIENTE	$17.01	$17.99	$0.78
HUGO LEONEL RAMÍREZ MUÑIZ	NORTE	DURANGO	GÓMEZ PALACIO	AVENIDA HIDALGO 1101 SUR	$17.09	$17.99	$0.71
ENERGÍA Y SERVICIOS COORDINADOS, S. A. DE C. V.	NORTE	DURANGO	GÓMEZ PALACIO	BOULEVARD MIGUEL ALEMÁN NO. 100 LOCAL 5	$17.09	$18.09	$0.80

Fuente: Valores estimados por Sener con información de CRE y SAT. El precio al público es un promedio de los precios registrados durante el periodo de referencia.
Notas: Marcas más representativas. Excluye zonas fronterizas con estímulo fiscal. Incluye descuentos en TAR.

QUIÉN ES QUIÉN
EN LOS PRECIOS DE LA GASOLINA

ESTACIONES DE SERVICIO
CON INDICADORES DE GANANCIA
MÁS ALTOS DE DIÉSEL
Precios vigentes en el país del 10 al 16 de agosto de 2020

GOBIERNO DE MÉXICO | SENER SECRETARÍA DE ENERGÍA | ECONOMÍA SECRETARÍA DE ECONOMÍA | PROFECO PROCURADURÍA FEDERAL DEL CONSUMIDOR

RAZÓN SOCIAL	REGIÓN	ENTIDAD	MUNICIPIO	DOMICILIO	PRECIO TAR	PRECIO PÚBLICO PROMEDIO	INDICADOR GANANCIA
MA. TERESA AYALA ALEMAN	NORTE	DURANGO	GUANACEVÍ	KM 2.0 CARRETERA GUANACEVI - TEPEHUANES	$18.40	$21.75	$2.55
SERVICIO TOPIA, S. A. DE C. V.	NORTE	DURANGO	TOPIA	CALLE HIDALGO 86	$18.40	$21.26	$2.09
PABLO ELPIDIO NÚÑEZ ENRIQUEZ	NORTE	DURANGO	EL ORO	TERRENO URBANO 2 MANZ.130 ZONA 2	$18.66	$20.91	$1.64
SERVICIO TAYOLTITA, S. A. DE C. V.	NORTE	DURANGO	SAN DIMAS	CAMINO TAYOLTITA - AEROPUERTO S/N	$18.40	$20.80	$1.80
FELIX RUIZ GONZÁLEZ	NORTE	CHIHUAHUA	EL TULE	AVENIDA JUÁREZ S/N	$18.66	$20.80	$1.68
SERVICIO MORENO DE GUACHOCHI, S. A. DE C. V.	NORTE	CHIHUAHUA	GUACHOCHI	PROLONGACIÓN MACLOVIO HERRERA S/N	$18.66	$20.80	$1.59
GASOLINERA LA AVENTURA, S. A. DE C. V.	NORTE	DURANGO	POANAS	CARRETERA VILLA UNIÓN - VICENTE GRO. KM 0.5	$18.40	$20.79	$1.90
BERTHA SALAS SALAS	NORTE	DURANGO	POANAS	CARRETERA VILLA UNIÓN - CIENEGUILL S/N SC.	$18.40	$20.79	$1.90
CESAR SOLIS ROSAS	NORTE	DURANGO	VICENTE GUERRERO	CARRETERA PANAMERICANA KM 870 S/N	$18.40	$20.78	$1.89
GASOLINERIA Y SERVICIOS LA VILLA, S. A. DE C. V.	NORTE	DURANGO	NOMBRE DE DIOS	FRAY GERONIMO DE MENDOZA NO. 28	$18.40	$20.76	$1.91

Fuente: Valores estimados por Sener con información de CRE y SAT. El precio al público es un promedio de los precios registrados durante el periodo de referencia.
Notas: Marcas más representativas. Excluye zonas fronterizas con estímulo fiscal. Incluye descuentos en TAR.

QUIÉN ES QUIÉN
EN LOS PRECIOS DE LA GASOLINA

ESTACIONES DE SERVICIO
CON INDICADORES DE GANANCIA
MÁS BAJOS DE DIÉSEL
Precios vigentes en el país del 10 al 16 de agosto de 2020

GOBIERNO DE MÉXICO | SENER SECRETARÍA DE ENERGÍA | ECONOMÍA SECRETARÍA DE ECONOMÍA | PROFECO PROCURADURÍA FEDERAL DEL CONSUMIDOR

RAZÓN SOCIAL	REGIÓN	ENTIDAD	MUNICIPIO	DOMICILIO	PRECIO TAR	PRECIO PÚBLICO PROMEDIO	INDICADOR GANANCIA
GASOLINERA VILLA AHUMADA, S. A. DE C. V.	NORTE	CHIHUAHUA	AHUMADA	AVENIDA MIGUEL AHUMADA NORTE S/N	$17.33	$18.45	$0.78
COMBUSTIBLES AHUMADA, S. A. DE C. V.	NORTE	CHIHUAHUA	AHUMADA	CARRETERA PANAMERICANA Y GOMEZ MORIN /N	$17.33	$18.59	$0.90
MARGARITA SOLIS MUÑIZ	NORTE	CHIHUAHUA	CHIHUAHUA	CARRETERA ALDAMA KM 10.5	$18.31	$18.59	$0.18
RED DE HIDROCARBUROS, S. A. DE C. V.	NORTE	DURANGO	GÓMEZ PALACIO	AVENIDA FRANCISCO I. MADERO NO. S/N	$18.32	$18.59	$0.17
ENERGÍA Y SERVICIOS COORDINADOS, S. A. DE C. V.	NORTE	DURANGO	GÓMEZ PALACIO	BOULEVARD MIGUEL ALEMAN NO. 349 ORIENTE	$18.32	$18.59	$0.17
ENERGÍA Y SERVICIOS COORDINADOS, S. A. DE C. V.	NORTE	DURANGO	GÓMEZ PALACIO	BOULEVARD MIGUEL ALEMAN NO. 501	$18.32	$18.59	$0.17
CORNELIUS BANMAN ENNS	NORTE	CHIHUAHUA	BUENAVENTURA	BOULEVARD EL VALLE NO. 50	$17.33	$18.90	$1.05
PRONTOGAS, S. A. DE C. V.	NORTE	CHIHUAHUA	MEOQUI	ALDAMA NO. 89	$18.31	$19.02	$0.46
PETROMAX, S. A. DE C. V.	NORTE	CHIHUAHUA	CHIHUAHUA	AVENIDA TECNOLÓGICO NO. 2901	$18.31	$19.05	$0.57
PRONTOGAS, S. A. DE C. V.	NORTE	CHIHUAHUA	CHIHUAHUA	BOULEVARD FUENTES MARES NO. 8401	$18.31	$19.09	$0.61

Fuente: Valores estimados por Sener con información de CRE y SAT. El precio al público es un promedio de los precios registrados durante el periodo de referencia.
Notas: Marcas más representativas. Excluye zonas fronterizas con estímulo fiscal. Incluye descuentos en TAR.

PRECIOS E INDICADORES DE GANANCIAS POR MARCA
GASOLINAS Y DIÉSEL, 10 AL 16 DE AGOSTO DE 2020
CHIHUAHUA (PESOS/LT)

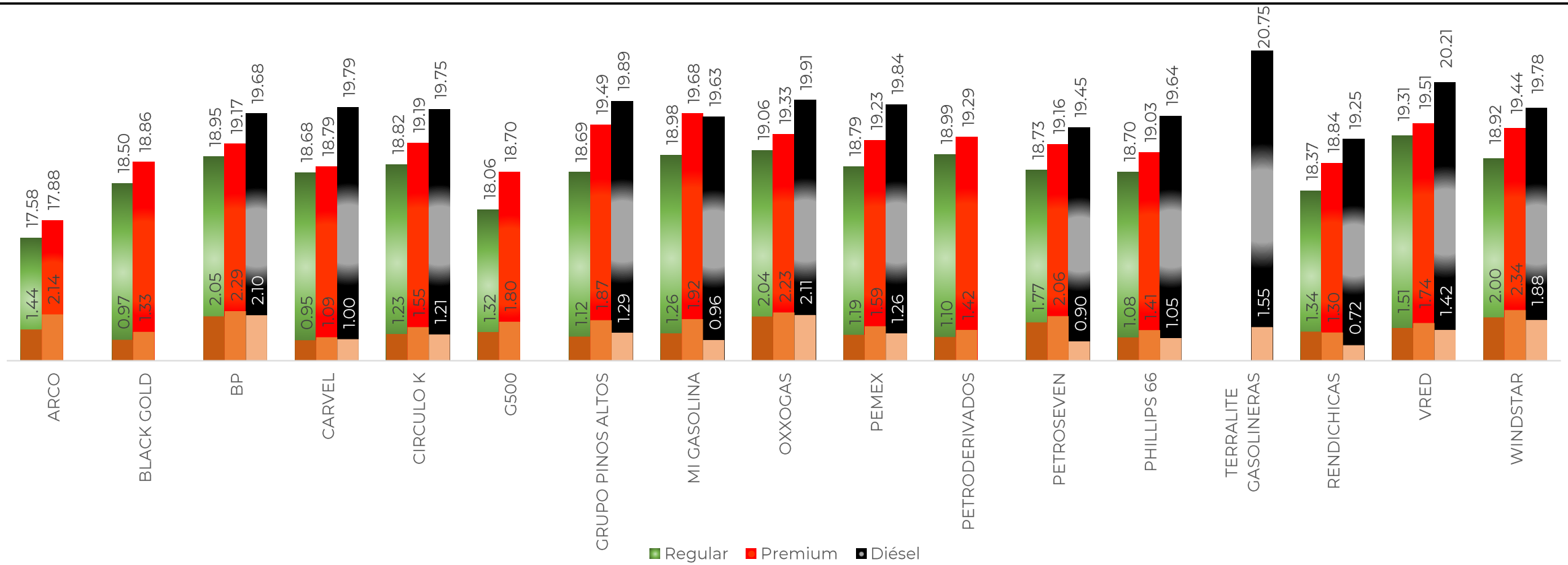

Fuente: Valores estimados con información de CRE y SAT.
Notas: Marcas más representativas;
Excluye zonas fronterizas con estímulo fiscal.
El indicador de ganancia de las compañías importadoras incluye el margen al mayoreo.
Incluye descuentos estimados en TAR.

PRECIOS E INDICADORES DE GANANCIAS POR MARCA
GASOLINAS Y DIÉSEL, 10 AL 16 DE AGOSTO DE 2020
DURANGO (PESOS/LT)

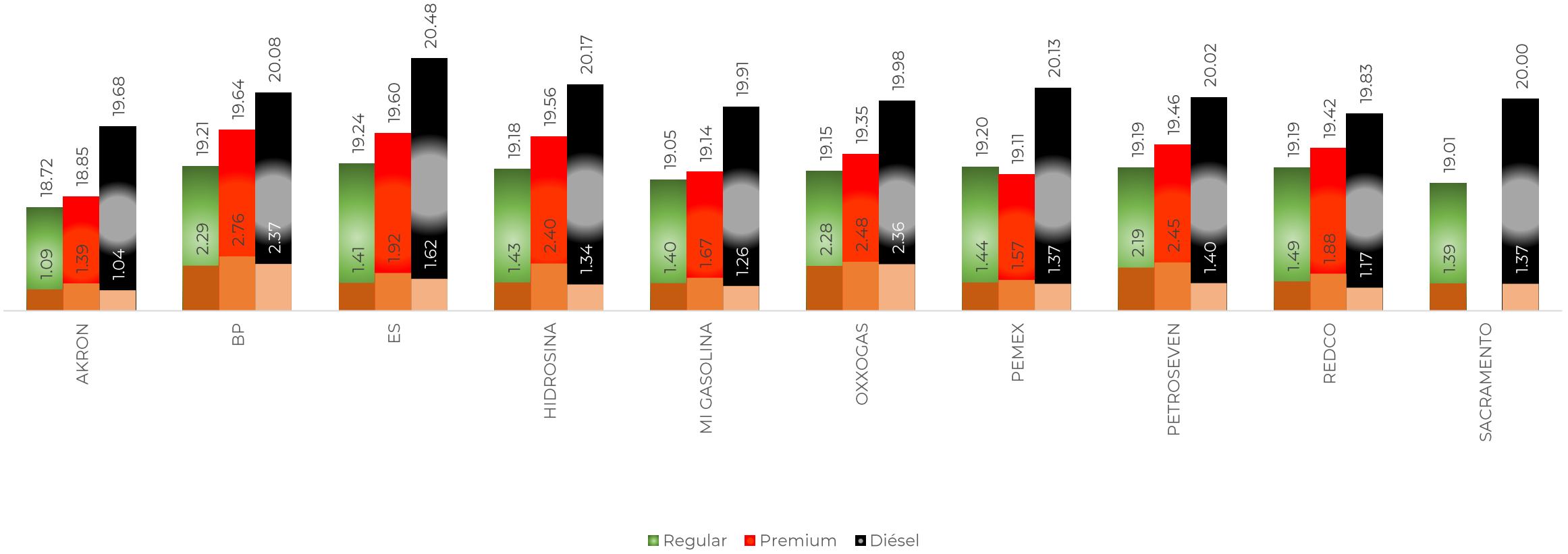

Fuente: Valores estimados con información de CRE y SAT.
Notas: Marcas más representativas;
Excluye zonas fronterizas con estímulo fiscal.
El indicador de ganancia de las compañías importadoras incluye el margen al mayoreo.
Incluye descuentos estimados en TAR.