QUIÉN ES QUIÉN EN LOS PRECIOS

GASOLINA

GOBIERNO DE MÉXICO | SENER SECRETARÍA DE ENERGÍA | ECONOMÍA SECRETARÍA DE ECONOMÍA | PROFECO PROCURADURÍA FEDERAL DEL CONSUMIDOR

México 2021 Año de la Independencia

QUIÉN ES QUIÉN

EN LOS PRECIOS DE LA GASOLINA

PRECIOS VIGENTES EN EL PAÍS DEL 19 AL 25 DE JULIO DE 2021

GOBIERNO DE MÉXICO | SENER SECRETARÍA DE ENERGÍA | ECONOMÍA SECRETARÍA DE ECONOMÍA | PROFECO PROCURADURÍA FEDERAL DEL CONSUMIDOR

GOBIERNO DE MÉXICO | SENER SECRETARÍA DE ENERGÍA | ECONOMÍA SECRETARÍA DE ECONOMÍA | PROFECO PROCURADURÍA FEDERAL DEL CONSUMIDOR

QUIÉN ES QUIÉN
EN LOS PRECIOS DE LA GASOLINA

Precios vigentes en el país del 19 al 25 de julio de 2021

QUIÉN ES QUIÉN
EN LOS PRECIOS DE LA GASOLINA

REGIONALIZACIÓN
Basada en la Política Pública de Almacenamiento Mínimo de Petrolíferos

- Región Noroeste
- Región Norte
- Región Noreste
- Región Occidente
- Región Centro
- Región Golfo
- Región Sur
- Región Sureste

QUIÉN ES QUIÉN
EN LOS PRECIOS DE LA GASOLINA

PRECIOS PROMEDIO NACIONALES
SIN CONSIDERAR FRANJA FRONTERIZA CON ESTÍMULO FISCAL
30 DE JULIO DE 2021

GOBIERNO DE MÉXICO | SENER SECRETARÍA DE ENERGÍA | ECONOMÍA SECRETARÍA DE ECONOMÍA | PROFECO PROCURADURÍA FEDERAL DEL CONSUMIDOR | México 2021 Año de la Independencia

PRECIOS PROMEDIO NACIONALES

Para el cálculo de los estímulos se considera no sólo el precio de venta, sino los costos de logística y los impuestos. El estímulo sólo afecta el monto del IEPS que pagan los permisionarios. Los demás costos no se ven afectados por el estimulo fiscal.

Para la semana del 31 de julio al 6 de agosto la gasolina regular cuenta con un porcentaje de estímulo del 52.34%.

$20.57
por litro
REGULAR

$22.36
por litro
PREMIUM

$21.73
por litro
DIÉSEL

Fuente Precios Promedio: Elaboración Profeco con información de la CRE, precios comerciales de gasolina y diésel por estación de servicio (excluye zonas fronterizas con estímulo fiscal.

PRECIOS E INDICADORES DE GANANCIAS POR MARCA
GASOLINA REGULAR, PREMIUM Y DIÉSEL
DEL 19 AL 25 DE JULIO DE 2021, NACIONAL (PESOS/LT)

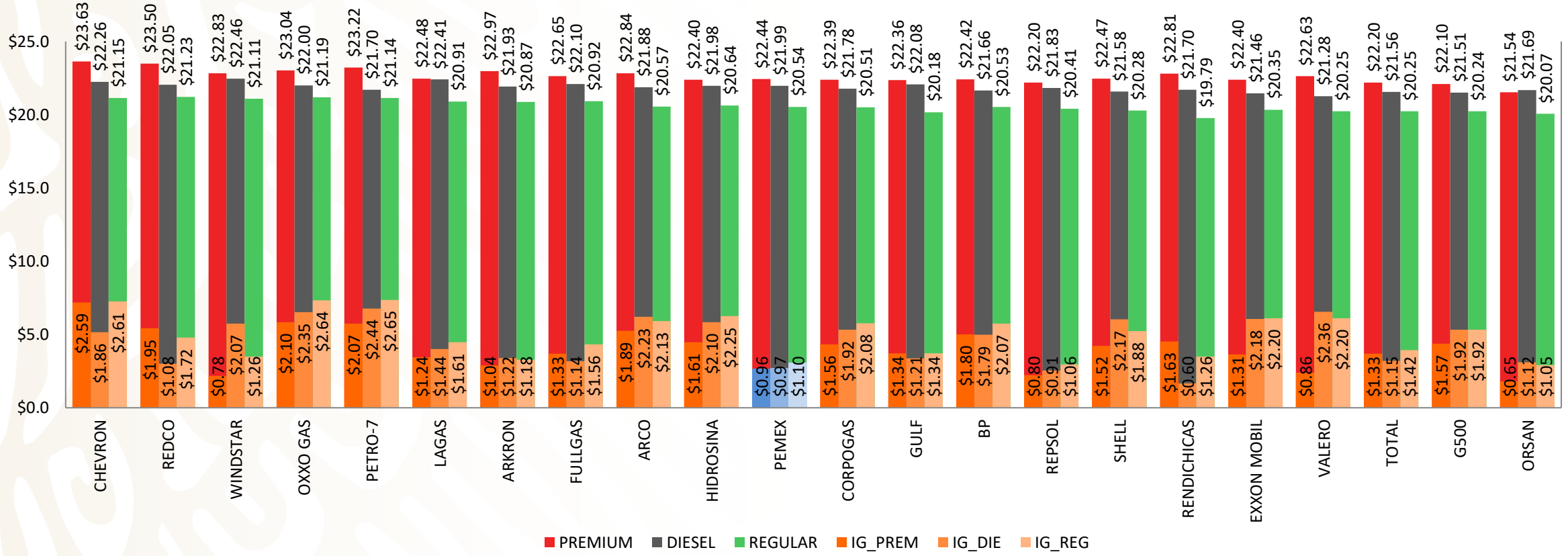

Fuente: Valores estimados por SENER con información de CRE y SAT.
Notas: Marcas más representativas;
Excluye zonas fronterizas con estímulo fiscal.
El indicador de ganancia de las compañías importadoras incluye el margen al mayoreo.
Incluye descuentos en TAR.

PRECIOS PROMEDIO DIARIOS

GASOLINA REGULAR, PREMIUM, DIÉSEL Y MEZCLA MEXICANA

FEBRERO 2020 A JULIO 2021, NACIONAL (PESOS/LT)

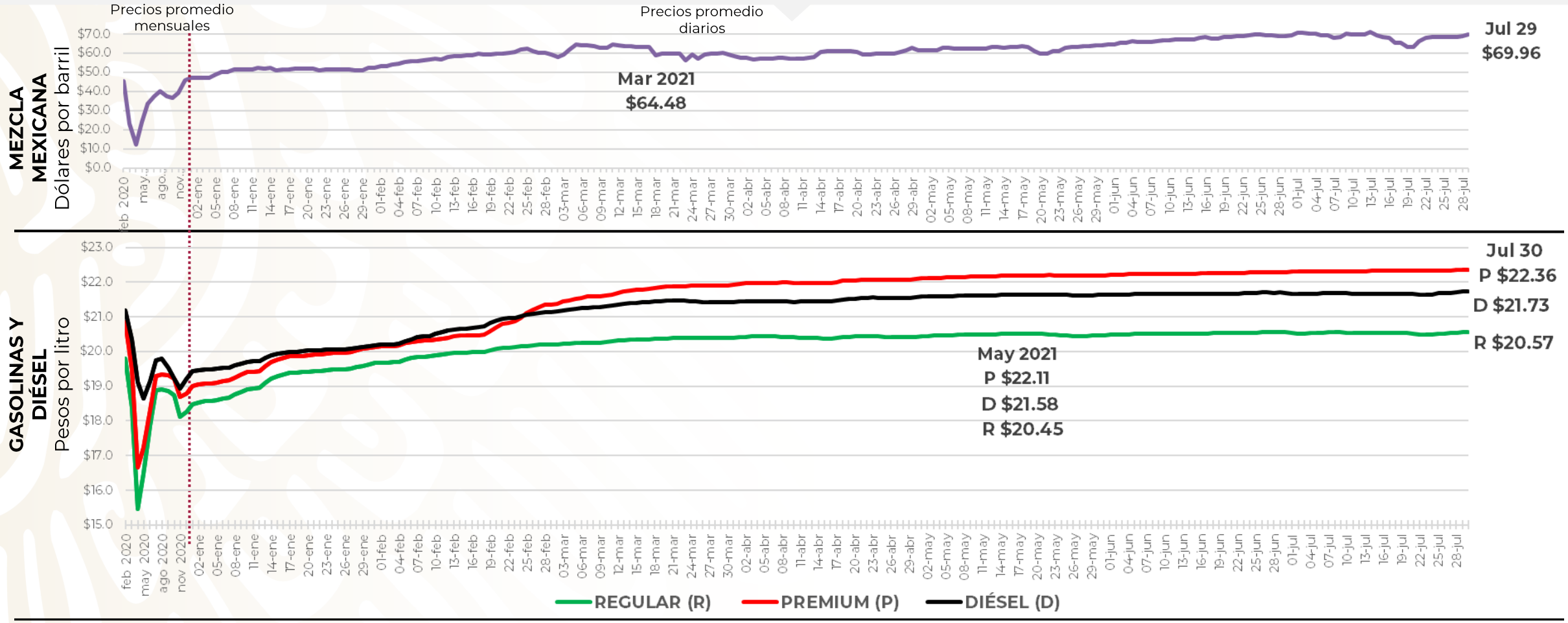

Fuente: Elaboración Profeco con información de la CRE, precios comerciales de gasolina y diésel por estación de servicio (excluye zonas fronterizas con estímulo fiscal) y Banco de México, Precio de la mezcla mexicana de petróleo (para los días donde no se publicó información se calculó el precio con base en los datos del día inmediato anterior y posterior).

GOBIERNO DE MÉXICO | SENER | ECONOMÍA | PROFECO

México 2021 Año de la Independencia

QUIÉN ES QUIÉN
EN LOS PRECIOS DE LA GASOLINA

ESTACIONES DE SERVICIO
CON INDICADORES DE GANANCIA
MÁS ALTOS DE GASOLINA REGULAR EN LAS 8 REGIONES
Precios vigentes en el país del 19 al 25 de julio de 2021

MARCA	REGIÓN	ENTIDAD	MUNICIPIO	DOMICILIO	PRECIO TAR	PRECIO PÚBLICO PROMEDIO	INDICADOR GANANCIA
ARCO	NOROESTE	SONORA	HERMOSILLO	BOULEVARD JUAN NAVARRETE N.° 480	$18.01	$21.69	$3.11
G500	CENTRO	CDMX	ÁLVARO OBREGÓN	PERIFÉRICO SUR N.° 3352	$19.15	$21.60	$3.03
G500	GOLFO	TABASCO	TACOTALPA	AVENIDA SEBASTIÁN LERDO DE TEJADA 120	$17.81	$21.49	$3.02
PHILLIPS 66	NORESTE	NUEVO LEÓN	SAN PEDRO GARZA GARCÍA	CALLE RÍO TAMAZUCHALE N.° 301	$19.05	$21.95	$2.44
TORRE NARANJA	OCCIDENTE	ZACATECAS	RÍO GRANDE	CAMINO RÍO GRANDE-LORETO KM 2+200	$19.48	$22.29	$2.21
PEMEX	NORTE	CHIHUAHUA	LA CRUZ	CAMINO LATERAL AL CAMINO REAL S/N KM 00	$19.53	$21.16	$2.18
GULF	SURESTE	CAMPECHE	HECELCHAKÁN	CALLE 31 "A"	$18.98	$21.49	$2.01
PEMEX	SUR	GUERRERO	CHILPANCINGO DE LOS BRAVO	UNIÓN Y PROGRESO N.° 57	$19.51	$22.00	$1.96

ARCO
CORPORATIVO ENERVISIÓN, SAPI DE CV

HERMOSILLO
SONORA

$21.69
por litro

Fuente: Valores estimados por SENER con información de CRE y SAT. El precio al público es un promedio de los precios registrados durante el periodo de referencia.
Notas: Excluye zonas fronterizas con estímulo fiscal. Incluye descuentos en TAR.

Regiones consideradas en la Política Pública de Almacenamiento Mínimo de Petrolíferos:
Noroeste: Baja California, Baja California Sur, Sonora, Sinaloa y Nayarit..
Norte: Chihuahua y Durango.
Noreste: Coahuila, Nuevo León, Tamaulipas y San Luis Potosí.
Occidente: Zacatecas, Aguascalientes, Jalisco, Guanajuato, Michoacán y Colima.
Centro: Querétaro, Hidalgo, Tlaxcala, Puebla, Morelos, Estado de México y CDMX.
Golfo: Veracruz y Tabasco.
Sur: Guerrero, Oaxaca y Chiapas.
Sureste: Campeche, Yucatán y Quintana Roo.

GOBIERNO DE MÉXICO | SENER | ECONOMÍA | PROFECO

México 2021 Año de la Independencia

QUIÉN ES QUIÉN
EN LOS PRECIOS DE LA GASOLINA

ESTACIONES DE SERVICIO
CON INDICADORES DE GANANCIA
MÁS BAJOS DE GASOLINA REGULAR EN LAS 8 REGIONES
Precios vigentes en el país del 19 al 25 de julio de 2021

MARCA	REGIÓN	ENTIDAD	MUNICIPIO	DOMICILIO	PRECIO TAR	PRECIO PÚBLICO PROMEDIO	INDICADOR GANANCIA
BLACK GOLD	NORTE	CHIHUAHUA	CHIHUAHUA	BOULEVARD ANTONIO ORTÍZ MENA N.° 4021	$19.53	$19.78	$0.15
PEMEX	SUR	GUERRERO	ISIDORO MONTES DE OCA	CARRETERA FEDERAL ZIHUATANEJO - LÁZARO CÁRDENAS KM 95.3	$18.86	$19.17	$0.21
OKTAN	SURESTE	YUCATÁN	MÉRIDA	CALLE 59A X 60 Y 58-A	$18.66	$19.13	$0.34
G500	CENTRO	QUERÉTARO	QUERÉTARO	PALMA CYCA, N.° 899	$17.81	$18.82	$0.81
MOBIL	NORESTE	TAMAULIPAS	TAMPICO	CARRETERA TAMPICO-MANTE N.° 800	$17.68	$18.95	$0.89
RENDICHICAS PLUS	NOROESTE	SONORA	HERMOSILLO	PERIFÉRICO NORTE N.° 1	$19.29	$19.38	$1.02
SORIANA GAS	GOLFO	VERACRUZ	COATZACOAL-COS	AVENIDA LAS PALMAS N.° 101 NORTE	$18.35	$18.49	$1.03
G500	OCCIDENTE	MICHOACÁN	MORELIA	PUENTE DE CALDERÓN N.° 45	$17.81	$19.09	$1.04

BLACK GOLD
COMBUSTIBLES JUAN PABLO II

CHIHUAHUA
CHIHUAHUA

$19.78
por litro

Fuente: Valores estimados por SENER con información de CRE y SAT. El precio al público es un promedio de los precios registrados durante el periodo de referencia.
Notas: Excluye zonas fronterizas con estímulo fiscal. Incluye descuentos en TAR.

Regiones consideradas en la Política Pública de Almacenamiento Mínimo de Petrolíferos:
Noroeste: Baja California, Baja California Sur, Sonora, Sinaloa y Nayarit..
Norte: Chihuahua y Durango.
Noreste: Coahuila, Nuevo León, Tamaulipas y San Luis Potosí.
Occidente: Zacatecas, Aguascalientes, Jalisco, Guanajuato, Michoacán y Colima.
Centro: Querétaro, Hidalgo, Tlaxcala, Puebla, Morelos, Estado de México y CDMX.
Golfo: Veracruz y Tabasco.
Sur: Guerrero, Oaxaca y Chiapas.
Sureste: Campeche, Yucatán y Quintana Roo.

GOBIERNO DE MÉXICO | SENER | ECONOMÍA | PROFECO

México 2021 Año de la Independencia

QUIÉN ES QUIÉN
EN LOS PRECIOS DE LA GASOLINA

ESTACIONES DE SERVICIO
CON INDICADORES DE GANANCIA
MÁS ALTOS DE GASOLINA PREMIUM EN LAS 8 REGIONES
Precios vigentes en el país del 19 al 25 de julio de 2021

MARCA	REGIÓN	ENTIDAD	MUNICIPIO	DOMICILIO	PRECIO TAR	PRECIO PÚBLICO PROMEDIO	INDICADOR GANANCIA
COMBUSTIBLES BP	GOLFO	VERACRUZ	VERACRUZ	CAMINO A DOS LOMAS N.° 345 FRACC. A RESULTANTE DE LA FRACC. B MZ 008	$20.33	$22.79	$2.96
PEMEX	NOROESTE	SINALOA	LOS MOCHIS	CARRETERA INTERNACIONAL KM 204 + 300 S/N	$21.06	$24.08	$2.52
HIDROSINA	CENTRO	MÉXICO	CUAUTITLÁN IZCALLI	AUTOPISTA MÉXICO-QUERÉTARO KM 37	$21.25	$23.09	$2.14
GULF	SURESTE	CAMPECHE	CAMPECHE	AVENIDA CENTRAL N.° 33	$20.95	$22.87	$1.96
PEMEX	NORTE	CHIHUAHUA	CHIHUAHUA	CARRETERA CHIHUAHUA-MÉXICO S/N	$21.76	$22.98	$1.86
PEMEX	OCCIDENTE	ZACATECAS	SAIN ALTO	CARRETERA PANAMERICANA KM 122+135	$21.54	$23.64	$1.61
OXXOGAS	NORESTE	NUEVO LEÓN	SANTA CATARINA	AVENIDA MORONES PRIETO N.° 117	$21.46	$23.39	$1.60
PEMEX	SUR	GUERRERO	CHILPANCINGO DE LOS BRAVO	AVENIDA C.N.C. N.° 2	$21.48	$23.34	$1.42

COMBUSTIBLES BP
ORIGAS, SA DE CV

VERACRUZ
VERACRUZ

$22.79
por litro

Fuente: Valores estimados por SENER con información de CRE y SAT. El precio al público es un promedio de los precios registrados durante el periodo de referencia.
Notas: Excluye zonas fronterizas con estímulo fiscal. Incluye descuentos en TAR.

Regiones consideradas en la Política Pública de Almacenamiento Mínimo de Petrolíferos:
Noroeste: Baja California, Baja California Sur, Sonora, Sinaloa y Nayarit..
Norte: Chihuahua y Durango.
Noreste: Coahuila, Nuevo León, Tamaulipas y San Luis Potosí.
Occidente: Zacatecas, Aguascalientes, Jalisco, Guanajuato, Michoacán y Colima.
Centro: Querétaro, Hidalgo, Tlaxcala, Puebla, Morelos, Estado de México y CDMX.
Golfo: Veracruz y Tabasco.
Sur: Guerrero, Oaxaca y Chiapas.
Sureste: Campeche, Yucatán y Quintana Roo.

GOBIERNO DE MÉXICO | SENER | ECONOMÍA | PROFECO

México 2021 Año de la Independencia

QUIÉN ES QUIÉN
EN LOS PRECIOS DE LA GASOLINA

ESTACIONES DE SERVICIO
CON INDICADORES DE GANANCIA
MÁS BAJOS DE GASOLINA PREMIUM EN LAS 8 REGIONES
Precios vigentes en el país del 19 al 25 de julio de 2021

MARCA	REGIÓN	ENTIDAD	MUNICIPIO	DOMICILIO	PRECIO TAR	PRECIO PÚBLICO PROMEDIO	INDICADOR GANANCIA
PEMEX	SUR	CHIAPAS	TUXTLA GUTIÉRREZ	LIBRAMIENTO SUR ORIENTE N.° 1780	$21.13	$21.39	$0.17
EUSTOIL	NORTE	DURANGO	DURANGO	AVENIDA 20 DE NOVIEMBRE N.° 1155 ORIENTE	$21.52	$22.02	$0.37
TESORO	NOROESTE	SINALOA	MAZATLÁN	AVENIDA AZALEA N.° 4901	$20.89	$21.47	$0.44
PEMEX	NORESTE	TAMAULIPAS	CIUDAD MADERO	AVENIDA MONTERREY N.° 113	$20.20	$20.84	$0.49
COSTCO	OCCIDENTE	GUANAJUATO	CELAYA	MANUEL OROZCO Y BERRA N.° 901	$21.16	$21.19	$0.59
TOTAL	CENTRO	HIDALGO	MINERAL DE LA REFORMA	BOULEVARD LUIS DONALDO COLOSIO N.° 100	$20.89	$20.99	$0.64
SORIANA GAS	GOLFO	VERACRUZ	COATZACOAL-COS	AVENIDA LAS PALMAS N.° 101 NORTE	$20.33	$20.46	$0.67
PEMEX	SURESTE	YUCATÁN	UMÁN	15 N.° 81 POR 18 Y 20	$20.64	$21.76	$0.91

PEMEX
OPERADORA DE COMBUSTIBLES MEGALEM, SA DE CV

TUXTLA GUTIÉRREZ
CHIAPAS

$21.39
por litro

Fuente: Valores estimados por SENER con información de CRE y SAT. El precio al público es un promedio de los precios registrados durante el periodo de referencia.
Notas: Excluye zonas fronterizas con estímulo fiscal. Incluye descuentos en TAR.

Regiones consideradas en la Política Pública de Almacenamiento Mínimo de Petrolíferos:
Noroeste: Baja California, Baja California Sur, Sonora, Sinaloa y Nayarit..
Norte: Chihuahua y Durango.
Noreste: Coahuila, Nuevo León, Tamaulipas y San Luis Potosí.
Occidente: Zacatecas, Aguascalientes, Jalisco, Guanajuato, Michoacán y Colima.
Centro: Querétaro, Hidalgo, Tlaxcala, Puebla, Morelos, Estado de México y CDMX.
Golfo: Veracruz y Tabasco.
Sur: Guerrero, Oaxaca y Chiapas.
Sureste: Campeche, Yucatán y Quintana Roo.

GOBIERNO DE MÉXICO | SENER | ECONOMÍA | PROFECO

México 2021 Año de la Independencia

QUIÉN ES QUIÉN
EN LOS PRECIOS DE LA GASOLINA

ESTACIONES DE SERVICIO
CON INDICADORES DE GANANCIA
MÁS ALTOS DE DIÉSEL EN LAS 8 REGIONES
Precios vigentes en el país del 19 al 25 de julio de 2021

MARCA	REGIÓN	ENTIDAD	MUNICIPIO	DOMICILIO	PRECIO TAR	PRECIO PÚBLICO PROMEDIO	INDICADOR GANANCIA
G500	CENTRO	CDMX	IZTAPALAPA	AVENIDA TLÁHUAC N.° 4344	$20.69	$22.31	$2.46
PARAGAS	GOLFO	TABASCO	CENTRO	PRINCIPAL SANMARKANDA	$20.74	$23.00	$1.89
MEGASUR	SURESTE	YUCATÁN	MOTUL	CALLE 27 N.° 384-D X 48	$20.34	$22.69	$1.88
PEMEX	SUR	GUERRERO	SAN LUIS ACATLÁN	CALLE FRANCISCO I. MADERO N.° 329	$20.85	$23.19	$1.80
PEMEX	OCCIDENTE	MICHOACÁN	NUMARÁN	CARRETERA LA PIEDAD-CARAPAN KM 14.5	$21.33	$23.22	$1.50
PEMEX	NOROESTE	SINALOA	CULIACÁN	LIBRAMIENTO EL DORADO ACERA NORTE N.° 501 PONIENTE	$20.95	$22.54	$1.24
MIGASOLINA	NORESTE	COAHUILA	TORREÓN	PERIFÉRICO RAÚL LÓPEZ SÁNCHEZ NÚM. 8888	$21.42	$22.39	$0.78
PEMEX	NORTE	DURANGO	CUENCAMÉ	AUTOPISTA TORREÓN-YERBANIS KM 144+974.69 PARCELA 126 POLÍGONO 1/1 (SENTIDO YERBANÍS)	$21.42	$22.49	$0.76

G500
SERVICIO LOMAS ESTRELLA, SA DE CV

IZTAPALAPA
CIUDAD DE MÉXICO

$22.31
por litro

Fuente: Valores estimados por SENER con información de CRE y SAT. El precio al público es un promedio de los precios registrados durante el periodo de referencia.
Notas: Excluye zonas fronterizas con estímulo fiscal. Incluye descuentos en TAR.

Regiones consideradas en la Política Pública de Almacenamiento Mínimo de Petrolíferos:
Noroeste: Baja California, Baja California Sur, Sonora, Sinaloa y Nayarit..
Norte: Chihuahua y Durango.
Noreste: Coahuila, Nuevo León, Tamaulipas y San Luis Potosí.
Occidente: Zacatecas, Aguascalientes, Jalisco, Guanajuato, Michoacán y Colima.
Centro: Querétaro, Hidalgo, Tlaxcala, Puebla, Morelos, Estado de México y CDMX.
Golfo: Veracruz y Tabasco.
Sur: Guerrero, Oaxaca y Chiapas.
Sureste: Campeche, Yucatán y Quintana Roo.

GOBIERNO DE MÉXICO | SENER | ECONOMÍA | PROFECO

México 2021 Año de la Independencia

QUIÉN ES QUIÉN
EN LOS PRECIOS DE LA GASOLINA

ESTACIONES DE SERVICIO
CON INDICADORES DE GANANCIA
MÁS BAJOS DE DIÉSEL EN LAS 8 REGIONES
Precios vigentes en el país del 19 al 25 de julio de 2021

MARCA	REGIÓN	ENTIDAD	MUNICIPIO	DOMICILIO	PRECIO TAR	PRECIO PÚBLICO PROMEDIO	INDICADOR GANANCIA
PEMEX	GOLFO	VERACRUZ	VERACRUZ	BOULEVARD FLOR DE ALELY N.° 367	$20.08	$20.33	$0.15
PEMEX	NORESTE	NUEVO LEÓN	SANTA CATARINA	CARRETERA MONTERREY - SALTILLO N.° 2591	$19.73	$19.99	$0.16
REPSOL	SUR	CHIAPAS	TUXTLA GUTIÉRREZ	LIBRAMIENTO SUR ORIENTE N.° 3430	$20.88	$21.15	$0.17
PEMEX	NORTE	DURANGO	DURANGO	CALLE SIN NOMBRE Y S/N	$20.20	$20.69	$0.33
PEMEX	SURESTE	YUCATÁN	MÉRIDA	CARRETERA MÉRIDA PROGRESO KM 12+500	$20.34	$21.30	$0.76
G500	CENTRO	QUERÉTARO	QUERÉTARO	PALMA CYCA, N.° 899	$19.00	$19.99	$0.80
G500	OCCIDENTE	MICHOACÁN	COPÁNDARO	AUTOPISTA MÉXICO-GUADALAJARA, TRAMO ENTRONQUE MORELIA-PANINDÍCUARO, DE LA LOCALIDAD DE COPÁNDARO DE GALEANA NÚMERO KM 244+760	$19.00	$20.29	$1.05
ARCO	NOROESTE	SINALOA	CULIACÁN	BOULEVARD JOSÉ LIMÓN N.° 2415 NORTE	$19.19	$20.49	$1.06

PEMEX
ENERGÉTICOS DE BOCA, SA DE CV

VERACRUZ
VERACRUZ

$20.33
por litro

Fuente: Valores estimados por SENER con información de CRE y SAT. El precio al público es un promedio de los precios registrados durante el periodo de referencia.
Notas: Excluye zonas fronterizas con estímulo fiscal. Incluye descuentos en TAR.

Regiones consideradas en la Política Pública de Almacenamiento Mínimo de Petrolíferos:
Noroeste: Baja California, Baja California Sur, Sonora, Sinaloa y Nayarit..
Norte: Chihuahua y Durango.
Noreste: Coahuila, Nuevo León, Tamaulipas y San Luis Potosí.
Occidente: Zacatecas, Aguascalientes, Jalisco, Guanajuato, Michoacán y Colima.
Centro: Querétaro, Hidalgo, Tlaxcala, Puebla, Morelos, Estado de México y CDMX.
Golfo: Veracruz y Tabasco.
Sur: Guerrero, Oaxaca y Chiapas.
Sureste: Campeche, Yucatán y Quintana Roo.

REGIÓN SURESTE

QUIÉN ES QUIÉN
EN LOS PRECIOS DE LA GASOLINA

ESTACIONES DE SERVICIO
CON INDICADORES DE GANANCIA
MÁS ALTOS DE GASOLINA REGULAR
Precios vigentes en el país del 19 al 25 de julio de 2021

GOBIERNO DE MÉXICO | SENER | ECONOMÍA | PROFECO

México 2021 Año de la Independencia

RAZÓN SOCIAL	REGIÓN	ENTIDAD	MUNICIPIO	DOMICILIO	PRECIO TAR	PRECIO PÚBLICO PROMEDIO	INDICADOR GANANCIA
HIDROCARBUROS CAMPECHE, SA DE CV	SURESTE	CAMPECHE	CARMEN	CARRETERA VILLAHERMOSA - CDA. DEL CARMEN KM 126+160	$18.98	$21.99	$3.20
SERVICIOS MARINOS HOLBOX, SA DE CV	SURESTE	QUINTANA ROO	LÁZARO CÁRDENAS	CALLE ESMEDREGAL MZ. 220 SOLAR 3	$18.66	$21.99	$2.53
SERVICIOS ESPECIALES, SA DE CV	SURESTE	CAMPECHE	TENABO	CARRETERA FEDERAL CAMPECHE-MÉRIDA KM 56+500	$18.98	$21.83	$3.23
SERVICIOS ECOLÓGICOS MUYIL, SA DE CV	SURESTE	CAMPECHE	TENABO	CALLE 10 ESQUINA CALLE 23 S/N	$18.98	$21.83	$2.33
SERVICIOS ESPECIALES, SA DE CV	SURESTE	CAMPECHE	ESCÁRCEGA	ESCÁRCEGA CARRETERA CAMPECHE VILLAHERMOSA KM 152	$18.98	$21.82	$3.14
HIDROCARBUROS CAMPECHE, SA DE CV	SURESTE	CAMPECHE	ESCÁRCEGA	AVENIDA JUSTO SIERRA MÉNDEZ S/N	$18.98	$21.82	$3.14
TURISMO CAMPECHE, SA DE CV	SURESTE	CAMPECHE	ESCÁRCEGA	CARRETERA VILLAHERMOSA-ESCÁRCEGA KM 292+500	$18.98	$21.82	$3.13
GAS Y DERIVADOS DEL CARIBE, SA DE CV	SURESTE	QUINTANA ROO	BENITO JUÁREZ	SM - 100 MZ. 01 LOTE 06 CAMINO DE ACCESO DEL POBLADO DE ALFREDO V. BONFIL	$18.66	$21.79	$2.32
SERVICIOS GASOLINEROS DE MÉXICO, SA DE CV	SURESTE	QUINTANA ROO	ISLA MUJERES	SÚPER MZ. 002 MZ. 116 LT. 002	$18.66	$21.70	$3.17
ESGES, SA DE CV	SURESTE	CAMPECHE	ESCÁRCEGA	CALLE 30 S/N MZ. 2 ZONA 1 LT. 1	$18.61	$21.69	$2.44

Fuente: Valores estimados por SENER con información de CRE y SAT. El precio al público es un promedio de los precios registrados durante el periodo de referencia.
Notas: Marcas más representativas. Excluye zonas fronterizas con estímulo fiscal. Incluye descuentos en TAR.

QUIÉN ES QUIÉN
EN LOS PRECIOS DE LA GASOLINA

ESTACIONES DE SERVICIO
CON INDICADORES DE GANANCIA
MÁS BAJOS DE GASOLINA REGULAR
Precios vigentes en el país del 19 al 25 de julio de 2021

GOBIERNO DE MÉXICO | SENER | ECONOMÍA | PROFECO

México 2021 Año de la Independencia

RAZÓN SOCIAL	REGIÓN	ENTIDAD	MUNICIPIO	DOMICILIO	PRECIO TAR	PRECIO PÚBLICO PROMEDIO	INDICADOR GANANCIA
SERVI PENINSULAR, SA DE CV	SURESTE	YUCATÁN	MÉRIDA	CALLE 59A X 60 Y 58-A	$18.66	$19.13	$0.34
SERVICIO EL ROBLE, SA DE CV	SURESTE	YUCATÁN	MÉRIDA	CARRETERA FEDERAL MÉRIDA-PROGRESO KM 14.59	$18.61	$19.50	$0.69
SERVICIO EL ROBLE, SA DE CV	SURESTE	YUCATÁN	UMÁN	CARRETERA CAMPECHE-MÉRIDA KM 147.86 MARGEN DERECHO	$18.66	$19.67	$0.81
ESTACIONES DE SERVICIO AUTO, SA DE CV	SURESTE	CAMPECHE	CARMEN	CALLE UNO SUR S/N	$19.01	$19.69	$0.34
SERVICIO EL ROBLE, SA DE CV	SURESTE	YUCATÁN	MÉRIDA	CARRETERA MÉRIDA PROGRESO KM 12+500	$18.61	$19.72	$0.89
SERVICIO EL ROBLE, SA DE CV	SURESTE	YUCATÁN	KANASÍN	CARRETERA FEDERAL MÉRIDA - PUERTO JUÁREZ KM 10.50 MARGEN DERECHO	$18.66	$19.84	$0.95
SAC XIB CHAAC, SA DE CV	SURESTE	YUCATÁN	CUZAMÁ	PARCELA 16-Z-1 P1/1 CARRETERA ESTATAL HOMUN - CUZAMÁ	$18.66	$19.88	$0.89
DIESEL YUCALPETEN, SA DE CV	SURESTE	YUCATÁN	PROGRESO	CALLE 29 LT.S 600 Y 602 ESQUINA CALLE 20 MZA 15 SECCIÓN 1	$18.61	$19.90	$1.05
PERIFÉRICO SUR, SA DE CV	SURESTE	YUCATÁN	MÉRIDA	PERIFÉRICO SUR TABLAJE 18108	$18.66	$19.99	$1.08
SERVICIO EL ROBLE, SA DE CV	SURESTE	YUCATÁN	TEKANTÓ	CARRETERA BOKOBA-TEKANTO KM 48.500	$18.66	$19.99	$0.98

Fuente: Valores estimados por SENER con información de CRE y SAT. El precio al público es un promedio de los precios registrados durante el periodo de referencia.
Notas: Marcas más representativas. Excluye zonas fronterizas con estímulo fiscal. Incluye descuentos en TAR.

QUIÉN ES QUIÉN
EN LOS PRECIOS DE LA GASOLINA

ESTACIONES DE SERVICIO
CON INDICADORES DE GANANCIA
MÁS ALTOS DE GASOLINA PREMIUM
Precios vigentes en el país del 19 al 25 de julio de 2021

GOBIERNO DE MÉXICO | SENER | ECONOMÍA | PROFECO

México 2021 Año de la Independencia

RAZÓN SOCIAL	REGIÓN	ENTIDAD	MUNICIPIO	DOMICILIO	PRECIO TAR	PRECIO PÚBLICO PROMEDIO	INDICADOR GANANCIA
HIDROCARBUROS CAMPECHE, SA DE CV	SURESTE	CAMPECHE	CARMEN	CARRETERA VILLAHERMOSA - CDA. DEL CARMEN KM 126+160	$20.95	$23.65	$2.95
FERNANDO JOSÉ MARRUFO GÓMEZ, SA DE CV	SURESTE	YUCATÁN	SUCILÁ	CALLE 33 N.° 97 POR 24 Y 26	$20.58	$23.40	$2.20
COMBUSTIBLES Y LUBRICANTES DE ORIENTE, SA DE CV	SURESTE	YUCATÁN	TIZIMÍN	CALLE 51 N.° 491A	$20.58	$23.40	$2.18
ESTACIÓN DE SERVICIO TIZIMÍN, SA DE CV	SURESTE	YUCATÁN	TIZIMÍN	CALLE 49 N.° 370	$20.58	$23.40	$2.18
MULTISERVICIO TIZIMÍN, SA DE CV	SURESTE	YUCATÁN	TIZIMÍN	49 ENTRE 22 Y 24 KM 1 CARRETERA COLONIA YUCATÁN TAB. CAT. 1236 N.° 226A	$20.58	$23.40	$2.18
MULTISERVICIO TIZIMÍN, SA DE CV	SURESTE	YUCATÁN	TIZIMÍN	48 N.° 506	$20.58	$23.40	$2.18
COMBUSTIBLES E IMAGEN, SA DE CV	SURESTE	YUCATÁN	TIZIMÍN	CARRETERA MÉRIDA - TIZIMÍN KM. 157+200, TABLAJE CATASTRAL N.° 20004	$20.64	$23.40	$2.15
CARBURANTES DE YUCATÁN, SA DE CV	SURESTE	YUCATÁN	TIZIMÍN	CALLE 48 N.° 479 ENTRE CALLE 73 Y 75	$20.64	$23.40	$2.14
SERVICIO YUCATANENSE, S DE RL DE CV	SURESTE	YUCATÁN	TIZIMÍN	CALLE 49 N.° 192-A	$20.64	$23.40	$2.14
ESTACIÓN DE SERVICIOS LAS PALMAS, SA DE CV	SURESTE	YUCATÁN	TIZIMÍN	CARRETERA TIZIMÍN-RÍO LAGARTOS KM 0 + 80 TABLAJE CATASTRAL 6843	$20.64	$23.40	$2.14

Fuente: Valores estimados por SENER con información de CRE y SAT. El precio al público es un promedio de los precios registrados durante el periodo de referencia.
Notas: Marcas más representativas. Excluye zonas fronterizas con estímulo fiscal. Incluye descuentos en TAR.

QUIÉN ES QUIÉN
EN LOS PRECIOS DE LA GASOLINA

ESTACIONES DE SERVICIO
CON INDICADORES DE GANANCIA
MÁS BAJOS DE GASOLINA PREMIUM
Precios vigentes en el país del 19 al 25 de julio de 2021

GOBIERNO DE MÉXICO | SENER | ECONOMÍA | PROFECO

México 2021 Año de la Independencia

RAZÓN SOCIAL	REGIÓN	ENTIDAD	MUNICIPIO	DOMICILIO	PRECIO TAR	PRECIO PÚBLICO PROMEDIO	INDICADOR GANANCIA
DIESEL YUCALPETEN, SA DE CV	SURESTE	YUCATÁN	PROGRESO	CALLE 29 LT.S 600 Y 602 ESQUINA CALLE 20 MZA 15 SECCIÓN 1	$20.58	$20.97	$0.27
MULTISERVICIOS PETROLÍFEROS DE QUINTANA ROO, SA DE CV	SURESTE	QUINTANA ROO	OTHÓN P. BLANCO	AVENIDA MACHUXAC N.° 4 B ENTRE AVENIDA 10 DE ABRIL Y AVENIDA CHICOZAPOTE	$20.64	$21.29	$0.17
CARLOS CASTILLO SOLIS	SURESTE	YUCATÁN	UMÁN	15 N.° 81 POR 18 Y 20	$20.64	$21.76	$0.91
SERVICIO EL ROBLE, SA DE CV	SURESTE	YUCATÁN	KANASÍN	CARRETERA MÉRIDA-PUERTO JUÁREZ KM 10.35	$20.64	$21.80	$0.94
HOYO TRES, SA DE CV	SURESTE	QUINTANA ROO	TULUM	CARRETERA FEDERAL 307 KM 250 MZ. 27 LT. 14	$20.64	$21.80	$0.67
SERVICIO EL ROBLE, SA DE CV	SURESTE	YUCATÁN	UMÁN	CARRETERA CAMPECHE-MÉRIDA KM 147.86 MARGEN DERECHO	$20.64	$21.87	$1.00
SERVICIO FRACCIONAMIENTO DEL SUR, SA DE CV	SURESTE	YUCATÁN	MÉRIDA	CALLE 67 ESQUINA CALLE 42 N.° 207	$20.64	$21.89	$1.88
SERVICIO EL ROBLE, SA DE CV	SURESTE	YUCATÁN	KANASÍN	CARRETERA FEDERAL MÉRIDA - PUERTO JUÁREZ KM 10.50 MARGEN DERECHO	$20.64	$21.90	$1.02
ESTACIONES DE SERVICIO AUTO, SA DE CV	SURESTE	CAMPECHE	CARMEN	PERIFÉRICA NORTE S/N	$20.98	$21.90	$0.55
ESTACIONES DE SERVICIO AUTO, SA DE CV	SURESTE	QUINTANA ROO	TULUM	CARRETERA FEDERAL 307 TRAMO TULUM - PLAYA DEL CARMEN Y CALLE YALKU MZ. 2 LT. 5	$20.64	$21.93	$1.43

Fuente: Valores estimados por SENER con información de CRE y SAT. El precio al público es un promedio de los precios registrados durante el periodo de referencia.
Notas: Marcas más representativas. Excluye zonas fronterizas con estímulo fiscal. Incluye descuentos en TAR.

QUIÉN ES QUIÉN
EN LOS PRECIOS DE LA GASOLINA

ESTACIONES DE SERVICIO
CON INDICADORES DE GANANCIA
MÁS ALTOS DE DIÉSEL
Precios vigentes en el país del 19 al 25 de julio de 2021

GOBIERNO DE MÉXICO | SENER | ECONOMÍA | PROFECO

México 2021 Año de la Independencia

RAZÓN SOCIAL	REGIÓN	ENTIDAD	MUNICIPIO	DOMICILIO	PRECIO TAR	PRECIO PÚBLICO PROMEDIO	INDICADOR GANANCIA
HIDROCARBUROS CAMPECHE, SA DE CV	SURESTE	CAMPECHE	CARMEN	CARRETERA VILLAHERMOSA- CDA. DEL CARMEN KM 126+160	$20.65	$23.53	$3.24
SERVICIOS ECOLÓGICOS BENITO JUÁREZ, SA DE CV	SURESTE	CAMPECHE	CAMPECHE	CALLE 108 POR CALLE VILLACABRA NÚMEROS 117 Y 117 - A	$20.65	$22.99	$1.96
CONTROL GAS LÓPEZ PORTILLO, SA DE CV	SURESTE	CAMPECHE	CAMPECHE	AVENIDA JOSÉ LÓPEZ PORTILLO	$20.65	$22.99	$1.96
GAS Y DERIVADOS DEL CARIBE, SA DE CV	SURESTE	QUINTANA ROO	BENITO JUÁREZ	CARRETERA FEDERAL CANCUN - MÉRIDA MANZANA 28 Y 29 LOTE 28 Y 29-01	$20.39	$22.99	$1.90
COMBUSTIBLES E IMAGEN, SA DE CV	SURESTE	CAMPECHE	CHAMPOTÓN	CARRETERA FEDERAL CIUDAD DEL CARMEN-CAMPECHE KM 159+400	$20.65	$22.99	$1.89
GAS Y DERIVADOS DEL CARIBE, SA DE CV	SURESTE	QUINTANA ROO	BENITO JUÁREZ	SM - 100 MZ. 01 LOTE 06 CAMINO DE ACCESO DEL POBLADO DE ALFREDO V. BONFIL	$20.39	$22.99	$1.86
COMERCIALIZADORA LA FLOR DE CALKINI, SA DE CV	SURESTE	CAMPECHE	CALKINÍ	CARRETERA FEDERAL CAMPECHE-MÉRIDA KM 84+970 TRAMO DZIBALCHE-BECAL	$20.65	$22.98	$1.84
GASOLINERA CAMPECHE, SA DE CV	SURESTE	CAMPECHE	CAMPECHE	AVENIDA CIRCUITO BALUARTES X 16 S/N	$20.65	$22.96	$2.98
SERVICIOS ESPECIALES, SA DE CV	SURESTE	CAMPECHE	CAMPECHE	AVENIDA GOBERNADORES N.° 534	$20.65	$22.96	$2.98
TURISMO CAMPECHE, SA DE CV	SURESTE	CAMPECHE	CHAMPOTÓN	CARRETERA CHAMPOTÓN ISLA AGUADA N.° 37	$20.65	$22.96	$2.89

Fuente: Valores estimados por SENER con información de CRE y SAT. El precio al público es un promedio de los precios registrados durante el periodo de referencia.
Notas: Marcas más representativas. Excluye zonas fronterizas con estímulo fiscal. Incluye descuentos en TAR.

GOBIERNO DE MÉXICO | SENER | ECONOMÍA | PROFECO

QUIÉN ES QUIÉN
EN LOS PRECIOS DE LA GASOLINA

ESTACIONES DE SERVICIO
CON INDICADORES DE GANANCIA
MÁS BAJOS DE DIÉSEL
Precios vigentes en el país del 19 al 25 de julio de 2021

RAZÓN SOCIAL	REGIÓN	ENTIDAD	MUNICIPIO	DOMICILIO	PRECIO TAR	PRECIO PÚBLICO PROMEDIO	INDICADOR GANANCIA
SERVICIO EL ROBLE, SA DE CV	SURESTE	YUCATÁN	MÉRIDA	CARRETERA MÉRIDA PROGRESO KM 12+500	$20.34	$21.30	$0.76
SERVICIO EL ROBLE, SA DE CV	SURESTE	YUCATÁN	MÉRIDA	CARRETERA FEDERAL MÉRIDA-PROGRESO KM 14.59	$20.34	$21.30	$0.76
SERVICIO FRACCIONAMIENTO DEL SUR, SA DE CV	SURESTE	YUCATÁN	MÉRIDA	CALLE 67 ESQUINA CALLE 42 N.° 207	$19.00	$21.39	$1.94
SERVICIO EL ROBLE, SA DE CV	SURESTE	YUCATÁN	UMÁN	CARRETERA CAMPECHE-MÉRIDA KM 147.86 MARGEN DERECHO	$20.39	$21.40	$0.81
CARLOS CASTILLO SOLIS	SURESTE	YUCATÁN	UMÁN	15 N.° 81 POR 18 Y 20	$20.39	$21.41	$0.82
FOMENTO GASOLINERO, SA DE CV	SURESTE	YUCATÁN	MÉRIDA	CALLE 161 X 46C Y 48 N.° 921	$20.39	$21.43	$0.84
SERVICIOS KANASIN, SA DE CV	SURESTE	YUCATÁN	MÉRIDA	TABLAJE CATASTRAL, N.° 45963	$20.39	$21.43	$0.84
CORPORATIVO GASOLINERO DEL CARIBE, SA DE CV	SURESTE	YUCATÁN	KANASÍN	ANILLO PERIFÉRICO MANUEL BERZUNZA TAB.CAT.11497 X 57 Y 57-A	$20.39	$21.43	$0.84
SERVICIO EL ROBLE, SA DE CV	SURESTE	YUCATÁN	KANASÍN	CARRETERA MÉRIDA -PUERTO JUÁREZ KM 10.350	$20.39	$21.50	$0.89
SERVICIO EL ROBLE, SA DE CV	SURESTE	YUCATÁN	UMÁN	CARRETERA MÉRIDA - CAMPECHE KM 145+500	$20.39	$21.60	$0.98

Fuente: Valores estimados por SENER con información de CRE y SAT. El precio al público es un promedio de los precios registrados durante el periodo de referencia.
Notas: Marcas más representativas. Excluye zonas fronterizas con estímulo fiscal. Incluye descuentos en TAR.

PRECIOS E INDICADORES DE GANANCIAS POR MARCA
GASOLINAS Y DIÉSEL, DEL 19 AL 25 DE JULIO DE 2021
CAMPECHE (PESOS/LT)

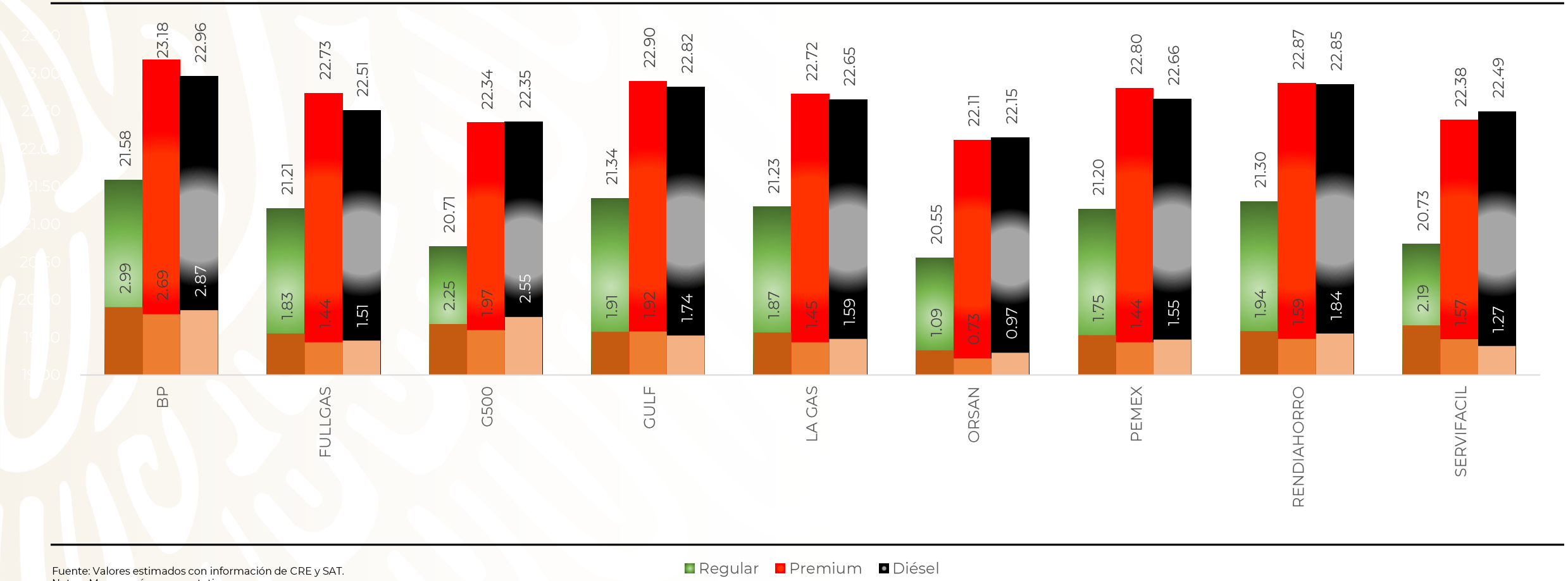

Fuente: Valores estimados con información de CRE y SAT.
Notas: Marcas más representativas;
Excluye zonas fronterizas con estímulo fiscal.
El indicador de ganancia de las compañías importadoras incluye el margen al mayoreo.
Incluye descuentos estimados en TAR.

PRECIOS E INDICADORES DE GANANCIAS POR MARCA
GASOLINAS Y DIÉSEL, DEL 19 AL 25 DE JULIO DE 2021
QUINTANA ROO (PESOS/LT)

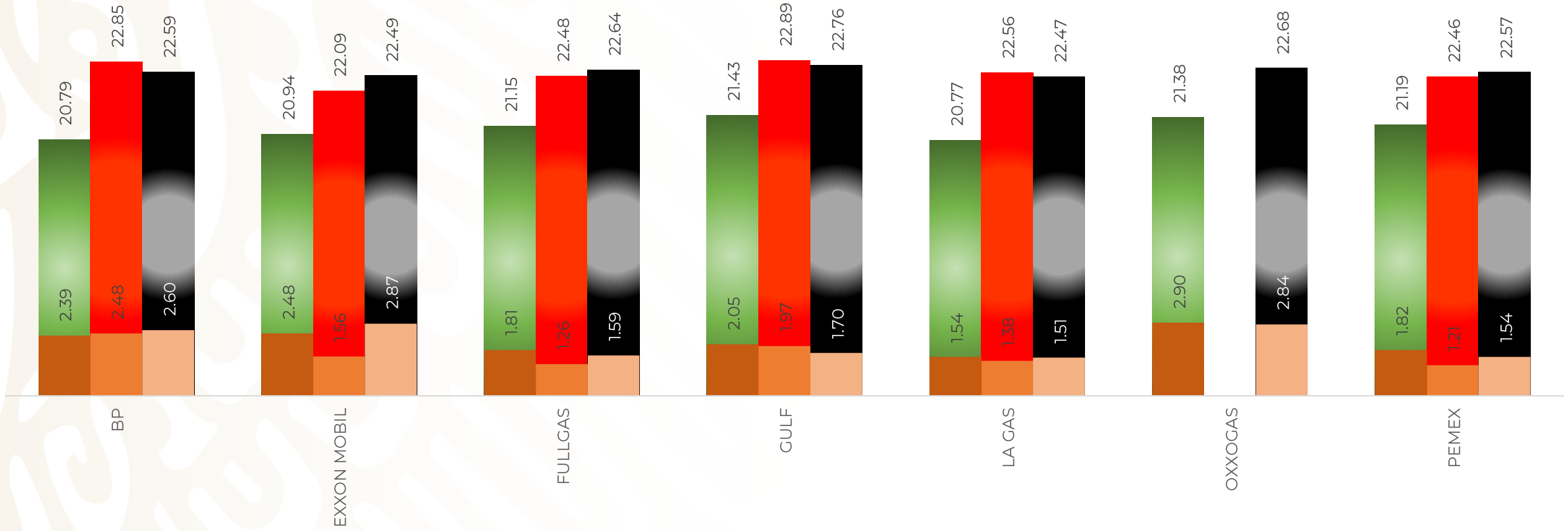

Fuente: Valores estimados con información de CRE y SAT.
Notas: Marcas más representativas;
Excluye zonas fronterizas con estímulo fiscal.
El indicador de ganancia de las compañías importadoras incluye el margen al mayoreo.
Incluye descuentos estimados en TAR.

PRECIOS E INDICADORES DE GANANCIAS POR MARCA
GASOLINAS Y DIÉSEL, DEL 19 AL 25 DE JULIO DE 2021
YUCATÁN (PESOS/LT)

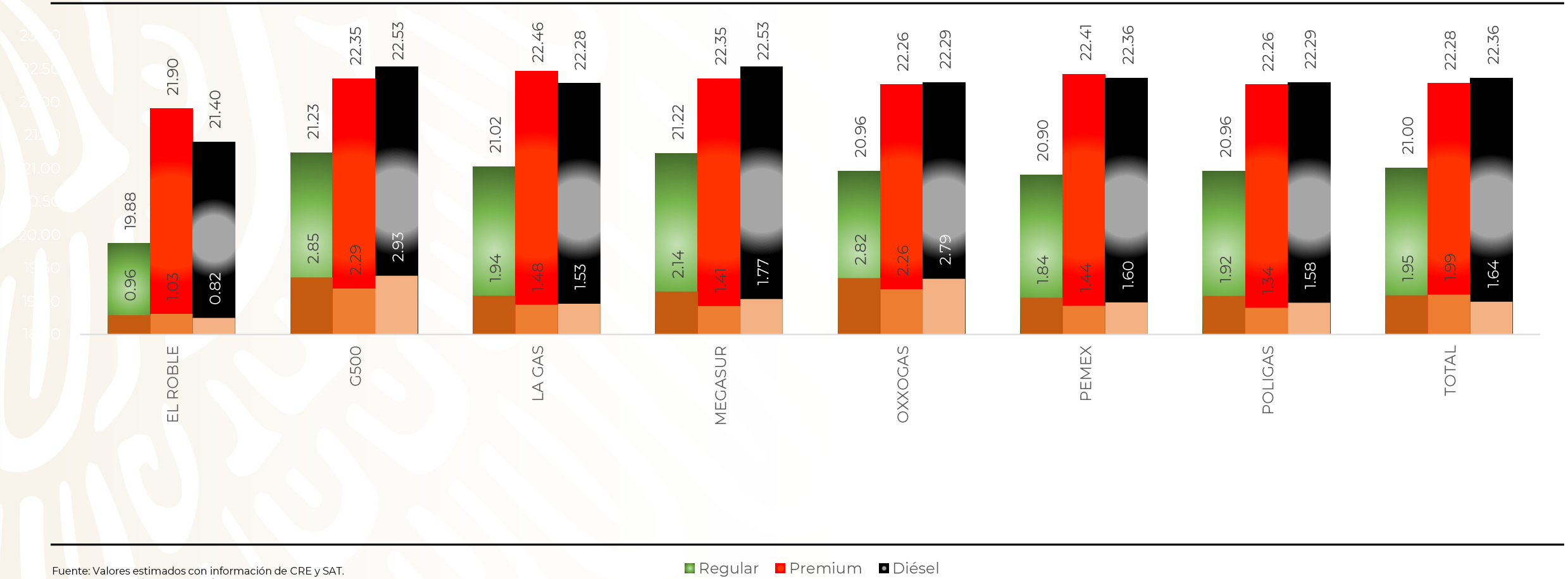

Fuente: Valores estimados con información de CRE y SAT.
Notas: Marcas más representativas;
Excluye zonas fronterizas con estímulo fiscal.
El indicador de ganancia de las compañías importadoras incluye el margen al mayoreo.
Incluye descuentos estimados en TAR.

GOBIERNO DE MÉXICO

SENER
SECRETARÍA DE ENERGÍA

ECONOMÍA
SECRETARÍA DE ECONOMÍA

PROFECO
PROCURADURÍA FEDERAL DEL CONSUMIDOR

México 2021
Año de la Independencia