

QUIÉN ES QUIÉN EN LOS PRECIOS

GASOLINA



GOBIERNO DE
MÉXICO

SENER
SECRETARÍA DE ENERGÍA

ECONOMÍA
SECRETARÍA DE ECONOMÍA

PROFECO
PROCURADURÍA FEDERAL
DEL CONSUMIDOR





QUIÉN ES QUIÉN EN LOS PRECIOS DE LA GASOLINA

PRECIOS VIGENTES EN EL PAÍS 2 AL 8 DE AGOSTO DE 2021



ESTADOS UNIDOS MEXICANOS
**GOBIERNO DE
MÉXICO**

SENER
SECRETARÍA DE ENERGÍA

ECONOMÍA
SECRETARÍA DE ECONOMÍA

PROFECO
PROCURADURÍA FEDERAL
DEL CONSUMIDOR



GOBIERNO DE
MÉXICO

SENER
SECRETARÍA DE ENERGÍA

ECONOMÍA
SECRETARÍA DE ECONOMÍA

PROFECO
PROCURADURÍA FEDERAL
DEL CONSUMIDOR

QUIÉN ES QUIÉN EN LOS PRECIOS DE LA GASOLINA

Precios vigentes en el país 2 al 8 de agosto de 2021





QUIÉN ES QUIÉN EN LOS PRECIOS DE LA GASOLINA

REGIONALIZACIÓN

Basada en la Política Pública de Almacenamiento
Mínimo de Petrolíferos



GOBIERNO DE
MÉXICO

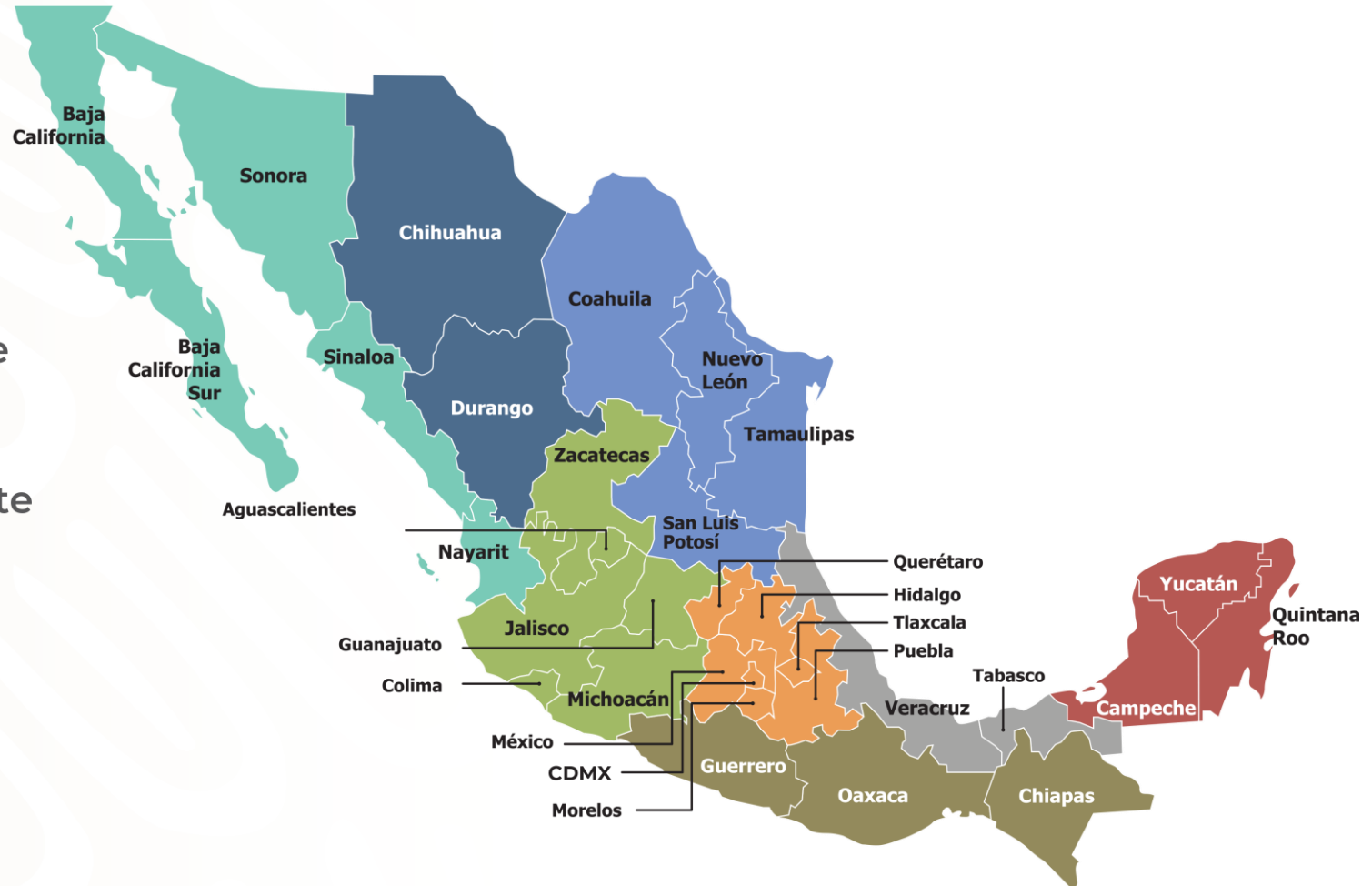
SENER
SECRETARÍA DE ENERGÍA

ECONOMÍA
SECRETARÍA DE ECONOMÍA

PROFECO
PROCURADURÍA FEDERAL
DEL CONSUMIDOR



-  Región Noroeste
-  Región Norte
-  Región Noreste
-  Región Occidente
-  Región Centro
-  Región Golfo
-  Región Sur
-  Región Sureste





QUIÉN ES QUIÉN EN LOS PRECIOS DE LA GASOLINA

PRECIOS PROMEDIO NACIONALES

SIN CONSIDERAR FRANJA FRONTERIZA CON ESTÍMULO FISCAL
13 DE AGOSTO DE 2021



GOBIERNO DE
MÉXICO

SENER
SECRETARÍA DE ENERGÍA

ECONOMÍA
SECRETARÍA DE ECONOMÍA

PROFECO
PROCURADURÍA FEDERAL
DEL CONSUMIDOR



PRECIOS PROMEDIO NACIONALES



El cálculo de los estímulos no solamente considera el precio de venta, sino los costos de logística e impuestos. El estímulo sólo afecta el monto del IEPS que pagan los permisionarios. Los demás costos no se ven afectados por el estímulo fiscal.

En la semana del 7 al 13 de agosto de 2021 la gasolina regular contó con un porcentaje de estímulo del 54.27%



\$20.57
por litro
REGULAR



\$22.39
por litro
PREMIUM



\$21.73
por litro
DIÉSEL

PRECIOS E INDICADORES DE GANANCIAS POR MARCA GASOLINA REGULAR, PREMIUM Y DIÉSEL DEL 2 AL 8 DE AGOSTO DE 2021, NACIONAL (PESOS/LT)

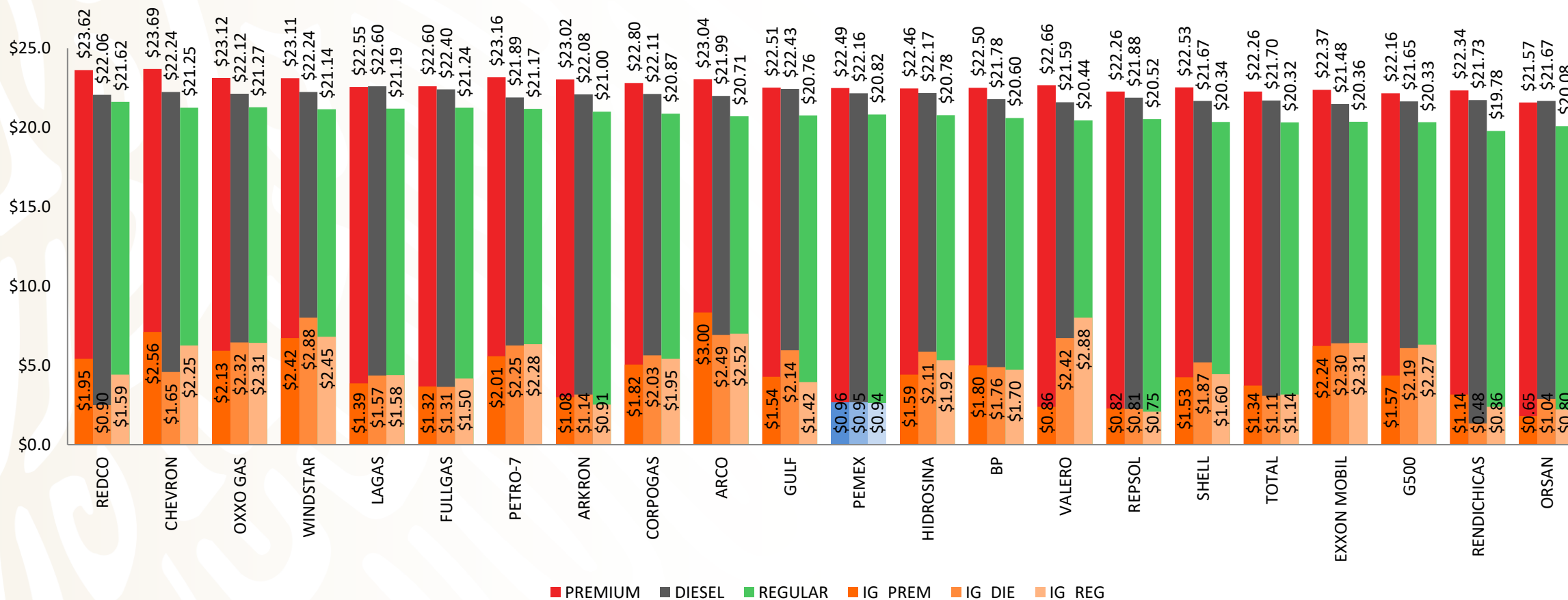


GOBIERNO DE
MÉXICO

SENER
SECRETARÍA DE ENERGÍA

ECONOMÍA
SECRETARÍA DE ECONOMÍA

PROFECO
PROCURADURÍA FEDERAL
DEL CONSUMIDOR



Fuente: Valores estimados por SENER con información de CRE y SAT.
Notas: Marcas más representativas;
Excluye zonas fronterizas con estímulo fiscal.
El indicador de ganancia de las compañías importadoras
incluye el margen al mayoreo.
Incluye descuentos en TAR.

PRECIOS PROMEDIO DIARIOS GASOLINA REGULAR, PREMIUM, DIÉSEL Y MEZCLA MEXICANA FEBRERO 2020 A AGOSTO 2021, NACIONAL (PESOS/LT)

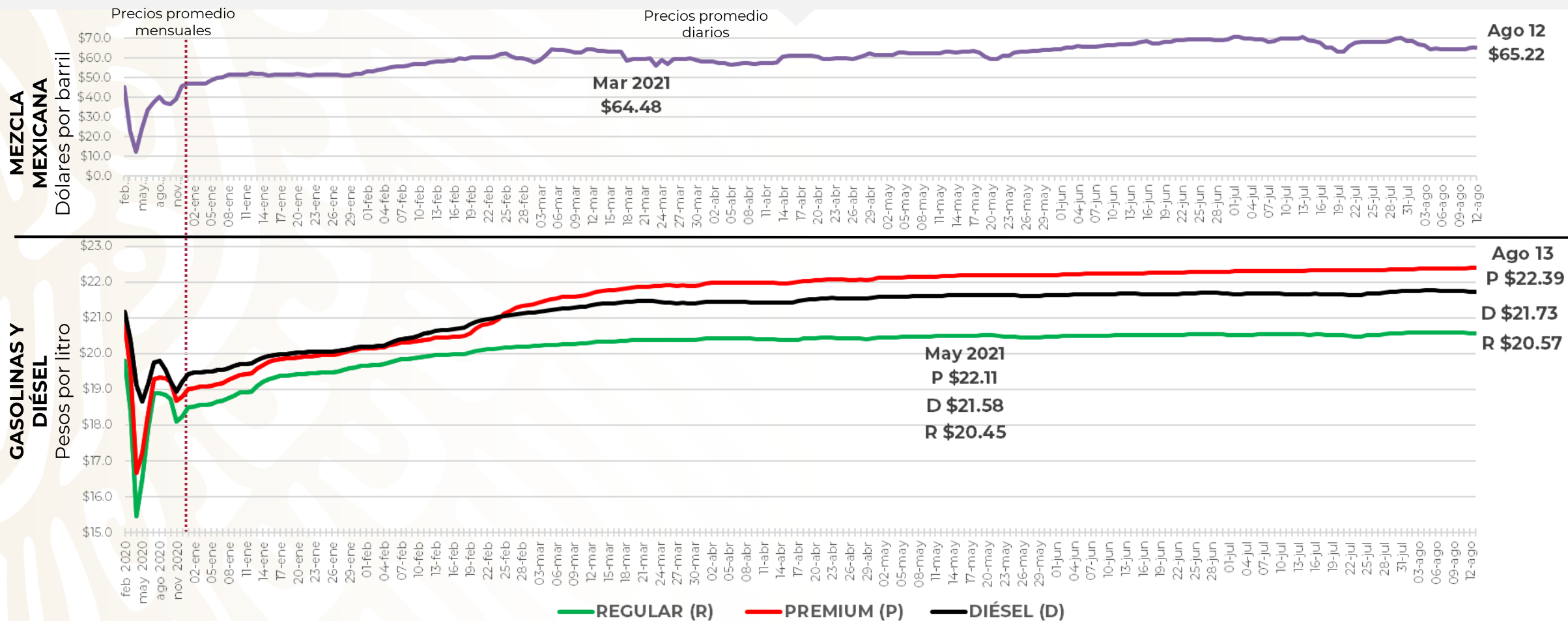


GOBIERNO DE
MÉXICO

SENER
SECRETARÍA DE ENERGÍA

ECONOMÍA
SECRETARÍA DE ECONOMÍA

PROFECO
PROCURADURÍA FEDERAL
DEL CONSUMIDOR



Fuente: Elaboración Profeco con información de la CRE, precios comerciales de gasolina y diésel por estación de servicio (excluye zonas fronterizas con estímulo fiscal) y Banco de México, Precio de la mezcla mexicana de petróleo (para los días donde no se publicó información se calculó el precio con base en los datos del día inmediato anterior y posterior).



QUIÉN ES QUIÉN EN LOS PRECIOS DE LA GASOLINA

ESTACIONES DE SERVICIO
CON INDICADORES DE GANANCIA
MÁS ALTOS DE GASOLINA REGULAR EN LAS 8 REGIONES
Precios vigentes en el país del 2 al 8 de agosto de 2021



GOBIERNO DE
MÉXICO

SENER
SECRETARÍA DE ENERGÍA

ECONOMÍA
SECRETARÍA DE ECONOMÍA

PROFECO
PROCURADURÍA FEDERAL
DEL CONSUMIDOR



MARCA	REGIÓN	ENTIDAD	MUNICIPIO	DOMICILIO	PRECIO TAR	PRECIO PÚBLICO PROMEDIO	INDICADOR GANANCIA
MOBIL	OCCIDENTE	ZACATECAS	RÍO GRANDE	AVENIDA MAESTROS ILUSTRES N.º 75	\$17.54	\$22.23	\$3.83
MOBIL	NORESTE	NUEVO LEÓN	SAN PEDRO GARZA GARCÍA	AVENIDA VASCONCELOS PONIENTE N.º 398	\$17.54	\$21.99	\$3.77
WINDSTAR	NOROESTE	SONORA	HERMOSILLO	AVENIDA JOSÉ S HEALY N.º 161	\$18.18	\$21.79	\$3.05
PEMEX	CENTRO	ESTADO DE MÉXICO	TLALNEPANTLA DE BAZ	AUTOPISTA MÉXICO-QUERÉTARO N.º 1973	\$19.62	\$21.69	\$2.70
COMBUSTIBLES BP	GOLFO	VERACRUZ	COTAXTLA	KM 60+100 CARRETERA FEDERAL CÓRDOBA-VERACRUZ TRAMO LA TINAJA-LA BOTICARIA	\$19.46	\$21.57	\$2.68
PEMEX	SURESTE	QUINTANA ROO	SOLIDARIDAD	MZ. 44 N.º 1391 NORTE	\$19.13	\$21.64	\$1.83
PEMEX	SUR	GUERRERO	CHILPANCINGO DE LOS BRAVO	MÉXICO - ACAPULCO KM	\$19.99	\$22.25	\$1.77
PEMEX	NORTE	DURANGO	DURANGO	MORELOS 422 Y 424	\$20.16	\$21.19	\$0.83



MOBIL
GASISLO 2000,
SA DE CV

RÍO GRANDE
ZACATECAS

\$22.23
por litro



Fuente: Valores estimados por SENER con información de CRE y SAT. El precio al público es un promedio de los precios registrados durante el periodo de referencia.
Notas: Excluye zonas fronterizas con estímulo fiscal. Incluye descuentos en TAR.

Regiones consideradas en la Política Pública de Almacenamiento Mínimo de Petrolíferos:
Noroeste: Baja California, Baja California Sur, Sonora, Sinaloa y Nayarit.
Norte: Chihuahua y Durango.
Noreste: Coahuila, Nuevo León, Tamaulipas y San Luis Potosí.
Occidente: Zacatecas, Aguascalientes, Jalisco, Guanajuato, Michoacán y Colima.
Centro: Querétaro, Hidalgo, Tlaxcala, Puebla, Morelos, Estado de México y CDMX.
Golfo: Veracruz y Tabasco.
Sur: Guerrero, Oaxaca y Chiapas.
Sureste: Campeche, Yucatán y Quintana Roo.



QUIÉN ES QUIÉN EN LOS PRECIOS DE LA GASOLINA

ESTACIONES DE SERVICIO
CON INDICADORES DE GANANCIA
MÁS BAJOS DE GASOLINA REGULAR EN LAS 8 REGIONES
Precios vigentes en el país del 2 al 8 de agosto de 2021



GOBIERNO DE
MÉXICO

SENER
SECRETARÍA DE ENERGÍA

ECONOMÍA
SECRETARÍA DE ECONOMÍA

PROFECO
PROCURADURÍA FEDERAL
DEL CONSUMIDOR



MARCA	REGIÓN	ENTIDAD	MUNICIPIO	DOMICILIO	PRECIO TAR	PRECIO PÚBLICO PROMEDIO	INDICADOR GANANCIA
OKTAN SERVICE STATION	SURESTE	YUCATÁN	MÉRIDA	CALLE 59A X 60 Y 58-A	\$19.13	\$19.49	\$0.25
TESORO	NOROESTE	SINALOA	MAZATLÁN	AVENIDA AZALEA N.º 4901	\$19.37	\$19.77	\$0.29
G500	CENTRO	QUERÉTARO	QUERÉTARO	PALMA CYCA, N.º 899	\$17.58	\$18.79	\$0.98
SAMS CLUB	GOLFO	VERACRUZ	BOCA DEL RÍO	EJÉRCITO MEXICANO N.º 26	\$18.85	\$19.08	\$1.11
MOBIL	NORESTE	TAMAULIPAS	TAMPICO	AVENIDA RIVERA DE CHAMPAYAN N.º 203	\$17.54	\$19.07	\$1.13
PEMEX	NORTE	CHIHUAHUA	BUENAVENTURA	AVENIDA CHIHUAHUA N.º 32	\$18.18	\$19.80	\$1.14
SERVIFÁCIL	SUR	CHIAPAS	TUXTLA GUTIÉRREZ	LIBRAMIENTO SUR ORIENTE N.º 4187	\$18.85	\$19.79	\$1.46
VALERO	OCCIDENTE	JALISCO	TLAJOMULCO DE ZÚNIGA	AVENIDA SANTA FE N.º 1000	\$16.99	\$18.99	\$1.66



OKTAN SERVICE STATION
SERVI PENINSULAR,
SA DE CV

MÉRIDA
YUCATÁN

\$19.49
por litro



Fuente: Valores estimados por SENER con información de CRE y SAT. El precio al público es un promedio de los precios registrados durante el periodo de referencia.
Notas: Excluye zonas fronterizas con estímulo fiscal. Incluye descuentos en TAR.

Regiones consideradas en la Política Pública de Almacenamiento Mínimo de Petrolíferos:
Noroeste: Baja California, Baja California Sur, Sonora, Sinaloa y Nayarit.
Norte: Chihuahua y Durango.
Noreste: Coahuila, Nuevo León, Tamaulipas y San Luis Potosí.
Occidente: Zacatecas, Aguascalientes, Jalisco, Guanajuato, Michoacán y Colima.
Centro: Querétaro, Hidalgo, Tlaxcala, Puebla, Morelos, Estado de México y CDMX.
Golfo: Veracruz y Tabasco.
Sur: Guerrero, Oaxaca y Chiapas.
Sureste: Campeche, Yucatán y Quintana Roo.



QUIÉN ES QUIÉN EN LOS PRECIOS DE LA GASOLINA

ESTACIONES DE SERVICIO
CON INDICADORES DE GANANCIA
MÁS ALTOS DE GASOLINA PREMIUM EN LAS 8 REGIONES
Precios vigentes en el país del 2 al 8 de agosto de 2021



GOBIERNO DE
MÉXICO

SENER
SECRETARÍA DE ENERGÍA

ECONOMÍA
SECRETARÍA DE ECONOMÍA

PROFECO
PROCURADURÍA FEDERAL
DEL CONSUMIDOR



MARCA	REGIÓN	ENTIDAD	MUNICIPIO	DOMICILIO	PRECIO TAR	PRECIO PÚBLICO PROMEDIO	INDICADOR GANANCIA
MOBIL	NORESTE	SAN LUIS POTOSÍ	CHARCAS	CARRETERA CHARCAS-VENADO N.º 120	\$19.65	\$23.49	\$3.14
CHEVRON	NOROESTE	SINALOA	LOS MOCHIS	BIENESTAR ORIENTE N.º 784	\$21.13	\$23.90	\$2.96
PHILLIPS 66	NORTE	CHIHUAHUA	CHIHUAHUA	AVENIDA LATERAL DE LA JUVENTUD N.º 1101	\$20.20	\$22.99	\$2.34
GULF	SURESTE	CAMPECHE	CAMPECHE	AVENIDA CONCORDIA N.º 68	\$21.01	\$22.97	\$2.00
PEMEX	SUR	GUERRERO	IGUALA DE LA INDEPENDENCIA	CARRETERA NACIONAL MÉXICO-ACAPULCO KM 199	\$21.52	\$23.53	\$1.67
PEMEX	OCCIDENTE	ZACATECAS	SAIN ALTO	CARRETERA PANAMERICANA KM 122+135	\$21.61	\$23.74	\$1.63
PEMEX	GOLFO	TABASCO	COMALCALCO	CARRETERA REYES HERNÁNDEZ - CARLOS GREENE S/N	\$20.97	\$22.83	\$1.45
PEMEX	CENTRO	ESTADO DE MÉXICO	TEMASCALTEPEC	KM 39 CARRETERA TOLUCA TEMASCALTEPEC	\$21.42	\$23.20	\$1.41



MOBIL
COMBURED,
SA DE CV

CHARCAS
SAN LUIS POTOSÍ

\$23.49
por litro



Fuente: Valores estimados por SENER con información de CRE y SAT. El precio al público es un promedio de los precios registrados durante el periodo de referencia. Notas: Excluye zonas fronterizas con estímulo fiscal. Incluye descuentos en TAR.

Regiones consideradas en la Política Pública de Almacenamiento Mínimo de Petrolíferos:
Noroeste: Baja California, Baja California Sur, Sonora, Sinaloa y Nayarit.
Norte: Chihuahua y Durango.
Noreste: Coahuila, Nuevo León, Tamaulipas y San Luis Potosí.
Occidente: Zacatecas, Aguascalientes, Jalisco, Guanajuato, Michoacán y Colima.
Centro: Querétaro, Hidalgo, Tlaxcala, Puebla, Morelos, Estado de México y CDMX.
Golfo: Veracruz y Tabasco.
Sur: Guerrero, Oaxaca y Chiapas.
Sureste: Campeche, Yucatán y Quintana Roo.



GOBIERNO DE MÉXICO

SENER
SECRETARÍA DE ENERGÍA

ECONOMÍA
SECRETARÍA DE ECONOMÍA

PROFECO
PROCURADURÍA FEDERAL
DEL CONSUMIDOR



QUIÉN ES QUIÉN EN LOS PRECIOS DE LA GASOLINA

ESTACIONES DE SERVICIO
CON INDICADORES DE GANANCIA
MÁS BAJOS DE GASOLINA PREMIUM EN LAS 8 REGIONES
Precios vigentes en el país del 2 al 8 de agosto de 2021

MARCA	REGIÓN	ENTIDAD	MUNICIPIO	DOMICILIO	PRECIO TAR	PRECIO PÚBLICO PROMEDIO	INDICADOR GANANCIA
PEMEX	SUR	CHIAPAS	TUXTLA GUTIÉRREZ	LIBRAMIENTO SUR ORIENTE N.º 1780	\$21.18	\$21.44	\$0.16
GANAGAS	NORTE	CHIHUAHUA	CHIHUAHUA	PROLONGACIÓN AVENIDA JUÁREZ N.º 6306	\$21.79	\$22.11	\$0.21
TESORO	NOROESTE	SINALOA	MAZATLÁN	AVENIDA AZALEA N.º 4901	\$20.95	\$21.47	\$0.39
PEMEX	NORESTE	TAMAULIPAS	CIUDAD MADERO	AVENIDA MONTERREY N.º 601PONIENTE	\$20.25	\$21.00	\$0.58
TOTAL	CENTRO	HIDALGO	MINERAL DE LA REFORMA	BOULEVARD LUIS DONALDO COLOSIO N.º 100	\$20.95	\$21.12	\$0.70
G500	OCCIDENTE	GUANAJUATO	LEÓN	BOULEVARD MIGUEL DE CERVANTES N.º 1402	\$21.38	\$21.39	\$0.72
SORIANA GAS	GOLFO	VERACRUZ	VERACRUZ	AVENIDA RAFAEL CUERVO N.º 60	\$20.38	\$20.60	\$0.74
PEMEX	SURESTE	YUCATÁN	UMÁN	15 N.º 81 POR 18 Y 20	\$20.65	\$21.90	\$1.01



PEMEX
OPERADORA DE
COMBUSTIBLES MEGALEM,
SA DE CV

TUXTLA GUTIÉRREZ
CHIAPAS

\$21.44
por litro



Fuente: Valores estimados por SENER con información de CRE y SAT. El precio al público es un promedio de los precios registrados durante el periodo de referencia. Notas: Excluye zonas fronterizas con estímulo fiscal. Incluye descuentos en TAR.

Regiones consideradas en la Política Pública de Almacenamiento Mínimo de Petrolíferos:
Noroeste: Baja California, Baja California Sur, Sonora, Sinaloa y Nayarit.
Norte: Chihuahua y Durango.
Noreste: Coahuila, Nuevo León, Tamaulipas y San Luis Potosí.
Occidente: Zacatecas, Aguascalientes, Jalisco, Guanajuato, Michoacán y Colima.
Centro: Querétaro, Hidalgo, Tlaxcala, Puebla, Morelos, Estado de México y CDMX.
Golfo: Veracruz y Tabasco.
Sur: Guerrero, Oaxaca y Chiapas.
Sureste: Campeche, Yucatán y Quintana Roo.



QUIÉN ES QUIÉN EN LOS PRECIOS DE LA GASOLINA

ESTACIONES DE SERVICIO
CON INDICADORES DE GANANCIA
MÁS ALTOS DE DIÉSEL EN LAS 8 REGIONES
Precios vigentes en el país del 2 al 8 de agosto de 2021



GOBIERNO DE
MÉXICO

SENER
SECRETARÍA DE ENERGÍA

ECONOMÍA
SECRETARÍA DE ECONOMÍA

PROFECO
PROCURADURÍA FEDERAL
DEL CONSUMIDOR



MARCA	REGIÓN	ENTIDAD	MUNICIPIO	DOMICILIO	PRECIO TAR	PRECIO PÚBLICO PROMEDIO	INDICADOR GANANCIA
COMBUSTIBLES BP	GOLFO	VERACRUZ	COTAXTLA	KM 60+100 CARRETERA FEDERAL CÓRDOBA-VERACRUZ TRAMO LA TINAJA-LA BOTICARIA	\$20.89	\$22.95	\$2.82
FULLGAS	SURESTE	CAMPECHE	CAMPECHE	AVENIDA JOSÉ LÓPEZ PORTILLO N.º 309 ENTRE PRIVADA PROLONGACIÓN PEDRO MORENO Y AVENIDA PATRICIO TRUEBA	\$20.78	\$22.94	\$1.80
PEMEX	SUR	GUERRERO	CHILPANCINGO DE LOS BRAVO	CARRETERA CHILPANCINGO-ACAPULCO KM 10+200	\$21.42	\$23.53	\$1.63
PEMEX	OCCIDENTE	MICHOACÁN	TANGAMAN-DAPIO	CARRETERA NACIONAL MÉXICO-GUADALAJARA ESQUINA L. CÁRDENAS S/N	\$21.61	\$23.28	\$1.32
MOBIL	NORESTE	TAMAULIPAS	GÜÉMEZ	CARRETERA VICTORIA - MONTERREY KM 34+400	\$21.01	\$22.60	\$1.24
PEMEX	NORTE	DURANGO	CUENCAMÉ	AUTOPISTA TORREÓN-YERBANIS KM 144+974.69 PARCELA 126 POLÍGONO 1/1 (SENTIDO YERBANÍS)	\$21.28	\$22.79	\$1.14
PEMEX	CENTRO	ESTADO DE MÉXICO	AXAPUSCO	CARRETERA KM 23.5 (MÉXICO - TULANCINGO) OTUMBA - LIMITE MÉXICO HIDALGO KM 2+800	\$21.15	\$22.54	\$1.07
PEMEX	NOROESTE	NAYARIT	SAN BLAS	CALLE CINCO SUR N.º 1	\$21.68	\$22.77	\$0.79

Fuente: Valores estimados por SENER con información de CRE y SAT. El precio al público es un promedio de los precios registrados durante el periodo de referencia. Notas: Excluye zonas fronterizas con estímulo fiscal. Incluye descuentos en TAR.

Regiones consideradas en la Política Pública de Almacenamiento Mínimo de Petrolíferos:
Noroeste: Baja California, Baja California Sur, Sonora, Sinaloa y Nayarit.
Norte: Chihuahua y Durango.
Noreste: Coahuila, Nuevo León, Tamaulipas y San Luis Potosí.
Occidente: Zacatecas, Aguascalientes, Jalisco, Guanajuato, Michoacán y Colima.
Centro: Querétaro, Hidalgo, Tlaxcala, Puebla, Morelos, Estado de México y CDMX.
Golfo: Veracruz y Tabasco.
Sur: Guerrero, Oaxaca y Chiapas.
Sureste: Campeche, Yucatán y Quintana Roo.



**COMBUSTIBLES
BP**
COMERCIALIZADORA DE
COMBUSTIBLES TIFA,
SA DE CV

COTAXTLA
VERACRUZ

\$22.95
por litro





QUIÉN ES QUIÉN EN LOS PRECIOS DE LA GASOLINA

ESTACIONES DE SERVICIO CON INDICADORES DE GANANCIA MÁS BAJOS DE DIÉSEL EN LAS 8 REGIONES

Precios vigentes en el país del 2 al 8 de agosto de 2021



GOBIERNO DE
MÉXICO

SENER
SECRETARÍA DE ENERGÍA

ECONOMÍA
SECRETARÍA DE ECONOMÍA

PROFECO
PROCURADURÍA FEDERAL
DEL CONSUMIDOR



MARCA	REGIÓN	ENTIDAD	MUNICIPIO	DOMICILIO	PRECIO TAR	PRECIO PÚBLICO PROMEDIO	INDICADOR GANANCIA
PEMEX 	NORESTE	TAMAULIPAS	CIUDAD MADERO	AVENIDA MONTERREYN.º 113	\$20.28	\$20.54	\$0.16
PEMEX 	SUR	GUERRERO	ACAPULCO DE JUÁREZ	BOULEVARD CAYACO-PUERTO MARQUÉS KM 5+030	\$21.10	\$21.39	\$0.19
EUROPETROL 	NOROESTE	SINALOA	MAZATLÁN	BOULEVARD NIÑOS HÉROES N.º 1139	\$20.69	\$21.03	\$0.22
G500 	CENTRO	QUERÉTARO	QUERÉTARO	PALMA CYCA, N.º 899	\$18.99	\$19.85	\$0.67
G500 	OCCIDENTE	MICHOACÁN	TZINTZUNTZAN	AVENIDA LÁZARO CÁRDENAS N.º 275	\$18.99	\$20.39	\$1.05
COMBUSTIBLES BP 	GOLFO	VERACRUZ	VERACRUZ	J.B. LOBOS N.º 2005 MZ. 53	\$20.28	\$20.39	\$1.18
ARPE 	NORTE	CHIHUAHUA	CHIHUAHUA	FEDOR DOSTOIEVSKY N.º 5307 FRACIONAMIENTO ATENAS	\$18.99	\$20.85	\$1.52
G500 	SURESTE	YUCATÁN	MÉRIDA	CALLE 67 ESQUINA CALLE 42 N.º 207	\$18.99	\$21.49	\$2.03



PEMEX
SERVICIOS GASOLINEROS
SÁNCHEZ JUÁREZ,
SA DE CV

CIUDAD MADERO
TAMAULIPAS

\$20.54
por litro



Fuente: Valores estimados por SENER con información de CRE y SAT. El precio al público es un promedio de los precios registrados durante el periodo de referencia. Notas: Excluye zonas fronterizas con estímulo fiscal. Incluye descuentos en TAR.

Regiones consideradas en la Política Pública de Almacenamiento Mínimo de Petrolíferos:
Noroeste: Baja California, Baja California Sur, Sonora, Sinaloa y Nayarit.
Norte: Chihuahua y Durango.
Noreste: Coahuila, Nuevo León, Tamaulipas y San Luis Potosí.
Occidente: Zacatecas, Aguascalientes, Jalisco, Guanajuato, Michoacán y Colima.
Centro: Querétaro, Hidalgo, Tlaxcala, Puebla, Morelos, Estado de México y CDMX.
Golfo: Veracruz y Tabasco.
Sur: Guerrero, Oaxaca y Chiapas.
Sureste: Campeche, Yucatán y Quintana Roo.



GOBIERNO DE
MÉXICO

SENER
SECRETARÍA DE ENERGÍA

ECONOMÍA
SECRETARÍA DE ECONOMÍA

PROFECO
PROCURADURÍA FEDERAL
DEL CONSUMIDOR



REGIÓN OCCIDENTE



QUIÉN ES QUIÉN EN LOS PRECIOS DE LA GASOLINA

ESTACIONES DE SERVICIO
CON INDICADORES DE GANANCIA
MÁS ALTOS DE GASOLINA REGULAR

Precios vigentes en el país del 2 al 8 de agosto de 2021



GOBIERNO DE
MÉXICO

SENER
SECRETARÍA DE ENERGÍA

ECONOMÍA
SECRETARÍA DE ECONOMÍA

PROFECO
PROCURADURÍA FEDERAL
DEL CONSUMIDOR



RAZÓN SOCIAL	REGIÓN	ENTIDAD	MUNICIPIO	DOMICILIO	PRECIO TAR	PRECIO PÚBLICO PROMEDIO	INDICADOR GANANCIA
KIARA EDITH BETANCOURT MORENO	OCCIDENTE	MICHOACÁN	TEPALCATEPEC	AVENIDA COMISIÓN TEPALCATEPEC N.º 120	\$19.28	\$22.84	\$2.74
GASOLINERA VALSA, SA DE CV	OCCIDENTE	MICHOACÁN	TEPALCATEPEC	LIBRAMIENTO TEPALCATEPEC - COALCOMAN ESQUINA AVENIDA PANAMÁ S/N	\$20.06	\$22.84	\$2.18
SUPERSERVICIO TORRES, SA DE CV	OCCIDENTE	MICHOACÁN	TEPALCATEPEC	PANAMÁ N.º 451	\$20.06	\$22.84	\$2.18
GASOLINERA TEPALCATEPEC, SA DE CV	OCCIDENTE	MICHOACÁN	TEPALCATEPEC	CALLE PANAMÁ N.º 126	\$20.06	\$22.84	\$2.18
SERVIGASO CHACÓN, SA DE CV	OCCIDENTE	MICHOACÁN	TEPALCATEPEC	AVENIDA BELISARIO DOMÍNGUEZ N.º 50 ESQUINA CON EMILIO CARRANZA	\$20.06	\$22.84	\$2.18
GASOLINERA SAN ISIDRO TEPALCATEPEC, SA DE CV	OCCIDENTE	MICHOACÁN	TEPALCATEPEC	CARRETERA TEPALCATEPEC-COALCOMAN KM 13.8	\$20.26	\$22.84	\$1.97
SERVICIO EXPRESS CARRANZA, SA DE CV	OCCIDENTE	MICHOACÁN	BUENAVISTA	KM 38 CARRETERA APATZINGAN-TEPALCATEPEC	\$20.06	\$22.84	\$2.20
SERVICIO ECO FENG HUANG EXPRESS, SA DE CV	OCCIDENTE	MICHOACÁN	BUENAVISTA	20 DE NOVIEMBRE N.º 217	\$20.06	\$22.84	\$2.19
RICARDO EQUIHUA GARCÍA	OCCIDENTE	MICHOACÁN	BUENAVISTA	CARRETERA QUIROGA - TEPALCATEPEC KM. 237+700	\$20.06	\$22.83	\$2.19
RIGOBERTO EQUIHUA GARCÍA	OCCIDENTE	MICHOACÁN	BUENAVISTA	CARRETERA APATZINGÁN - BUENAVISTA N.º 3500 LOCALIDAD DE BUENAVISTA TOMATLÁN	\$20.06	\$22.83	\$2.19

Fuente: Valores estimados por SENER con información de CRE y SAT. El precio al público es un promedio de los precios registrados durante el periodo de referencia.
Notas: Marcas más representativas. Excluye zonas fronterizas con estímulo fiscal. Incluye descuentos en TAR.



QUIÉN ES QUIÉN EN LOS PRECIOS DE LA GASOLINA

ESTACIONES DE SERVICIO CON INDICADORES DE GANANCIA **MÁS BAJOS DE GASOLINA REGULAR**

Precios vigentes en el país del 2 al 8 de agosto de 2021



GOBIERNO DE
MÉXICO

SENER
SECRETARÍA DE ENERGÍA

ECONOMÍA
SECRETARÍA DE ECONOMÍA

PROFECO
PROCURADURÍA FEDERAL
DEL CONSUMIDOR



RAZÓN SOCIAL	REGIÓN	ENTIDAD	MUNICIPIO	DOMICILIO	PRECIO TAR	PRECIO PÚBLICO PROMEDIO	INDICADOR GANANCIA
AUTOSERVICIO GASOLINERO HACIENDA SANTA FE, SA DE CV	OCCIDENTE	JALISCO	TLAJOMULCO DE ZÚÑIGA	AVENIDA SANTA FE N.º 1000	\$16.99	\$18.99	\$1.66
ALFONSO ORNELAS GONZÁLEZ	OCCIDENTE	JALISCO	GUADALAJARA	LONGINOS CADENA N.º 2540	\$18.32	\$19.09	\$0.58
BRISCAN, SA DE CV	OCCIDENTE	GUANAJUATO	LEÓN	BOULEVARD MIGUEL DE CERVANTES N.º 1402	\$17.58	\$19.15	\$1.30
MULTISERVICIOS LA ESTACIÓN, SA DE CV	OCCIDENTE	MICHOACÁN	MORELIA	AVENIDA PERIODISMO 1150	\$17.54	\$19.16	\$1.32
GASOLINERA UNIÓN, SA DE CV	OCCIDENTE	GUANAJUATO	LEÓN	BOULEVARD JUAN JOSÉ TORRESLANDA N.º 3706	\$17.54	\$19.17	\$1.34
SERVICIOS GASOLINEROS DE MÉXICO, SA DE CV	OCCIDENTE	JALISCO	TLAJOMULCO DE ZÚÑIGA	CAMINO A SAN SEBASTIÁN EL GRANDE-TLAJOMULCO N.º 1575	\$19.97	\$19.21	\$0.27
MULTISERVICIOS DEL ORIENTE, SA DE CV	OCCIDENTE	MICHOACÁN	MORELIA	PASEO DE LA REPÚBLICA N.º 1020	\$17.54	\$19.25	\$1.41
MEGA GASOLINERAS, SA DE CV	OCCIDENTE	GUANAJUATO	CELAYA	AVENIDA ANENECUILCO CAMINO A SAN MIGUEL OCTOPAN N.º 300	\$18.32	\$19.25	\$0.74
SERVICIOS GASOLINEROS DE MÉXICO, SA DE CV	OCCIDENTE	JALISCO	ZAPOPAN	AVENIDA DE LA PATRIA N.º 1570	\$19.95	\$19.29	\$0.37
OLEUM SERVICE, SA DE CV	OCCIDENTE	GUANAJUATO	CELAYA	CARRETERA PANAMERICANA ESQUINA EJE NORORIENTE N.º 200	\$17.58	\$19.39	\$1.50

Fuente: Valores estimados por SENER con información de CRE y SAT. El precio al público es un promedio de los precios registrados durante el periodo de referencia.

Notas: Marcas más representativas. Excluye zonas fronterizas con estímulo fiscal. Incluye descuentos en TAR.



QUIÉN ES QUIÉN EN LOS PRECIOS DE LA GASOLINA

ESTACIONES DE SERVICIO CON INDICADORES DE GANANCIA MÁS ALTOS DE GASOLINA PREMIUM

Precios vigentes en el país del 2 al 8 de agosto de 2021



GOBIERNO DE
MÉXICO

SENER
SECRETARÍA DE ENERGÍA

ECONOMÍA
SECRETARÍA DE ECONOMÍA

PROFECO
PROCURADURÍA FEDERAL
DEL CONSUMIDOR



RAZÓN SOCIAL	REGIÓN	ENTIDAD	MUNICIPIO	DOMICILIO	PRECIO TAR	PRECIO PÚBLICO PROMEDIO	INDICADOR GANANCIA
GASOLINERÍA SAGRADO CORAZÓN, SA DE CV	OCCIDENTE	MICHOACÁN	APATZINGÁN	AVENIDA 22 DE OCTUBRE N.º 2370	\$21.64	\$24.63	\$2.41
GASOLINERÍA TOMATLÁN, SA DE CV	OCCIDENTE	MICHOACÁN	BUENAVISTA	KM 2.5 CARRETERA BUENAVISTA-PERIBÁN	\$21.64	\$24.62	\$2.37
KIARA EDITH BETANCOURT MORENO	OCCIDENTE	MICHOACÁN	TEPALCATEPEC	AVENIDA COMISIÓN TEPALCATEPEC N.º 120	\$20.87	\$24.61	\$2.91
GASOLINERÍA SAN ISIDRO TEPALCATEPEC, SA DE CV	OCCIDENTE	MICHOACÁN	TEPALCATEPEC	CARRETERA TEPALCATEPEC-COALCOMAN KM 13.8	\$21.56	\$24.61	\$2.38
GASOLINERÍA VALSA, SA DE CV	OCCIDENTE	MICHOACÁN	TEPALCATEPEC	LIBRAMIENTO TEPALCATEPEC-COALCOMAN ESQUINA AVENIDA PANAMÁ S/N	\$21.64	\$24.61	\$2.34
SUPERSERVICIO TORRES, SA DE CV	OCCIDENTE	MICHOACÁN	TEPALCATEPEC	PANAMÁ N.º 451	\$21.64	\$24.61	\$2.34
GASOLINERÍA TEPALCATEPEC, SA DE CV	OCCIDENTE	MICHOACÁN	TEPALCATEPEC	CALLE PANAMÁ N.º 126	\$21.64	\$24.61	\$2.34
SERVIGASO CHACÓN, SA DE CV	OCCIDENTE	MICHOACÁN	TEPALCATEPEC	AVENIDA BELISARIO DOMÍNGUEZ N.º 50 ESQUINA CON EMILIO CARRANZA	\$21.64	\$24.61	\$2.34
SÚPER SERVICIOS SANTA ANA, SA DE CV	OCCIDENTE	MICHOACÁN	BUENAVISTA	CARRETERA MORELIA-TEPALCATEPEC LT. D KM 227+470	\$21.64	\$24.61	\$2.37
JAVIER GUERRERO CARRAZCO	OCCIDENTE	MICHOACÁN	BUENAVISTA	EMILIANO ZAPATA ESQUINA AVENIDA CARLOS SALAZAR N.º 550	\$21.64	\$24.61	\$2.37

Fuente: Valores estimados por SENER con información de CRE y SAT. El precio al público es un promedio de los precios registrados durante el periodo de referencia.
Notas: Marcas más representativas. Excluye zonas fronterizas con estímulo fiscal. Incluye descuentos en TAR.



QUIÉN ES QUIÉN EN LOS PRECIOS DE LA GASOLINA

ESTACIONES DE SERVICIO CON INDICADORES DE GANANCIA **MÁS BAJOS DE GASOLINA PREMIUM**

Precios vigentes en el país del 2 al 8 de agosto de 2021



GOBIERNO DE
MÉXICO

SENER
SECRETARÍA DE ENERGÍA

ECONOMÍA
SECRETARÍA DE ECONOMÍA

PROFECO
PROCURADURÍA FEDERAL
DEL CONSUMIDOR



RAZÓN SOCIAL	REGIÓN	ENTIDAD	MUNICIPIO	DOMICILIO	PRECIO TAR	PRECIO PÚBLICO PROMEDIO	INDICADOR GANANCIA
GASOLINERA TARIACURI, SA DE CV	OCCIDENTE	MICHOACÁN	LÁZARO CÁRDENAS	AVENIDA TARIACURI N.º 353	\$20.95	\$21.20	\$0.16
MULTISERVICIOS TAMEHI, SA DE CV	OCCIDENTE	MICHOACÁN	TZINTZUNTZAN	AVENIDA LÁZARO CÁRDENAS N.º 275	\$21.47	\$21.29	\$0.46
GASOLINERA MELCHOR OCAMPO, SA DE CV	OCCIDENTE	MICHOACÁN	LÁZARO CÁRDENAS	AVENIDA LÁZARO CÁRDENAS N.º 847	\$20.95	\$21.29	\$0.23
MEGA GASOLINERAS, SA DE CV	OCCIDENTE	AGUAS-CALIENTES	JESÚS MARÍA	BOULEVARD PASEO DEL MOLINO ESQUINA EUGENIO GARZA SADA N.º 901	\$21.60	\$21.32	\$0.27
GASOMICH TARASCA, SA DE CV	OCCIDENTE	MICHOACÁN	LÁZARO CÁRDENAS	AUTOPISTA LÁZARO CÁRDENAS MORELIA KM 309	\$20.95	\$21.33	\$0.27
GASOLINERA LAS TRUCHAS, SA DE CV	OCCIDENTE	MICHOACÁN	LÁZARO CÁRDENAS	KM 6 LIBRAMIENTO LA ORILLA-SICARTSA	\$20.95	\$21.35	\$0.28
CATARATAS DEL BALSAS, SA DE CV	OCCIDENTE	MICHOACÁN	LÁZARO CÁRDENAS	CTRA. ESTATAL LIBRAMIENTO LAS GUACAMAYAS ZIHUATANEJO KM 2 N.º 300	\$20.95	\$21.36	\$0.29
COSTCO GAS, SA DE CV	OCCIDENTE	GUANAJUATO	CELAYA	MANUEL OROZCO Y BERRAN N.º 901	\$21.22	\$21.38	\$0.71
BRISCAN, SA DE CV	OCCIDENTE	GUANAJUATO	LEÓN	BOULEVARD MIGUEL DE CERVANTES N.º 1402	\$21.38	\$21.39	\$0.72
ESTACION DE SERVICIO LA AUTOPISTA, SA DE CV	OCCIDENTE	MICHOACÁN	CÓPANDARO	AUTOPISTA MÉXICO-GUADALAJARA, TRAMO ENTRONQUE MORELIA-PANINDICUARO, DE LA LOCALIDAD DE COPÁNDARO DE GALEANA NÚMERO KM 244+760	\$21.47	\$21.49	\$0.73

Fuente: Valores estimados por SENER con información de CRE y SAT. El precio al público es un promedio de los precios registrados durante el periodo de referencia.

Notas: Marcas más representativas. Excluye zonas fronterizas con estímulo fiscal. Incluye descuentos en TAR.



QUIÉN ES QUIÉN EN LOS PRECIOS DE LA GASOLINA

ESTACIONES DE SERVICIO CON INDICADORES DE GANANCIA **MÁS ALTOS DE DIÉSEL**

Precios vigentes en el país del 2 al 8 de agosto de 2021



GOBIERNO DE
MÉXICO

SENER
SECRETARÍA DE ENERGÍA

ECONOMÍA
SECRETARÍA DE ECONOMÍA

PROFECO
PROCURADURÍA FEDERAL
DEL CONSUMIDOR



RAZÓN SOCIAL	REGIÓN	ENTIDAD	MUNICIPIO	DOMICILIO	PRECIO TAR	PRECIO PÚBLICO PROMEDIO	INDICADOR GANANCIA
SERVICIO LOMAS AGUASCALIENTES, SA DE CV	OCCIDENTE	AGUAS-CALIENTES	AGUAS-CALIENTES	BOULEVARD SIGLO XXI N.º 3171	\$21.13	\$24.23	\$2.61
KIARA EDITH BETANCOURT MORENO	OCCIDENTE	MICHOACÁN	TEPALCATEPEC	AVENIDA COMISIÓN TEPALCATEPEC N.º 120	\$20.61	\$24.20	\$2.78
GASOLINERA VALSA, SA DE CV	OCCIDENTE	MICHOACÁN	TEPALCATEPEC	LIBRAMIENTO TEPALCATEPEC - COALCOMAN ESQUINA AVENIDA PANAMÁ S/N	\$21.38	\$24.20	\$2.21
SUPERSERVICIO TORRES, SA DE CV	OCCIDENTE	MICHOACÁN	TEPALCATEPEC	PANAMÁ N.º 451	\$21.38	\$24.20	\$2.21
GASOLINERA TEPALCATEPEC, SA DE CV	OCCIDENTE	MICHOACÁN	TEPALCATEPEC	CALLE PANAMÁ N.º 126	\$21.38	\$24.20	\$2.21
SERVIGASO CHACÓN, SA DE CV	OCCIDENTE	MICHOACÁN	TEPALCATEPEC	AVENIDA BELISARIO DOMÍNGUEZ N.º 50 ESQUINA CON EMILIO CARRANZA	\$21.38	\$24.20	\$2.21
GASOLINERA SAN ISIDRO TEPALCATEPEC, SA DE CV	OCCIDENTE	MICHOACÁN	TEPALCATEPEC	CARRETERA TEPALCATEPEC-COALCOMAN KM 13.8	\$21.61	\$24.20	\$1.99
SERVICIO EXPRESS CARRANZA, SA DE CV	OCCIDENTE	MICHOACÁN	BUENAVISTA	KM 38 CARRETERA APATZINGAN-TEPALCATEPEC	\$21.38	\$24.19	\$2.22
GASOLINERA FCP, SA DE CV	OCCIDENTE	MICHOACÁN	BUENAVISTA	AVENIDA LÁZARO CÁRDENAS N.º 380	\$21.38	\$24.16	\$2.19
SERVICIO FEMEMA, SA DE CV	OCCIDENTE	MICHOACÁN	BUENAVISTA	CARRETERA EST.F.CARRILLO PUERTO-CRUCERO LA RUANA KM 2	\$21.38	\$24.16	\$2.19

Fuente: Valores estimados por SENER con información de CRE y SAT. El precio al público es un promedio de los precios registrados durante el periodo de referencia.
Notas: Marcas más representativas. Excluye zonas fronterizas con estímulo fiscal. Incluye descuentos en TAR.



QUIÉN ES QUIÉN EN LOS PRECIOS DE LA GASOLINA

ESTACIONES DE SERVICIO CON INDICADORES DE GANANCIA MÁS BAJOS DE DIÉSEL

Precios vigentes en el país del 2 al 8 de agosto de 2021



GOBIERNO DE
MÉXICO

SENER
SECRETARÍA DE ENERGÍA

ECONOMÍA
SECRETARÍA DE ECONOMÍA

PROFECO
PROCURADURÍA FEDERAL
DEL CONSUMIDOR



RAZÓN SOCIAL	REGIÓN	ENTIDAD	MUNICIPIO	DOMICILIO	PRECIO TAR	PRECIO PÚBLICO PROMEDIO	INDICADOR GANANCIA
GASOLINERA CUDEA, SA DE CV	OCCIDENTE	JALISCO	TLAJOMULCO DE ZÚÑIGA	AVENIDA ACUEDUCTO N.º 3507	\$21.09	\$20.29	\$0.27
GASOLINERA CUDEA, SA DE CV	OCCIDENTE	JALISCO	SAN PEDRO TLAQUEPAQUE	ACUEDUCTO CHAPALA-GUADALAJARA N.º 81	\$21.09	\$20.29	\$0.27
MULTISERVICIOS TAMEHI, SA DE CV	OCCIDENTE	MICHOACÁN	TZINTZUNTZAN	AVENIDA LÁZARO CÁRDENAS N.º 275	\$18.99	\$20.39	\$1.05
MULTISERVICIOS LA ESTACIÓN, SA DE CV	OCCIDENTE	MICHOACÁN	MORELIA	AVENIDA PERIODISMO 1150	\$18.66	\$20.42	\$1.44
SERVICIO GASOLINERO AEROPUERTO, SA DE CV	OCCIDENTE	JALISCO	EL SALTO	AVENIDA SOLIDARIDAD IBEROAMERICANA N.º 7969	\$21.09	\$20.45	\$0.41
SERVICIO QUINCEO, SA DE CV	OCCIDENTE	MICHOACÁN	MORELIA	AVENIDA PASEO DE LA REPÚBLICA N.º 3745	\$18.66	\$20.49	\$1.51
ESTACIÓN DE SERVICIO TRES PUENTES, SA DE CV	OCCIDENTE	MICHOACÁN	MORELIA	PUENTE DE CALDERÓN N.º 45	\$18.99	\$20.49	\$1.22
MULTISERVICIOS DEL CRUCERO, SA DE CV	OCCIDENTE	MICHOACÁN	MORELIA	AVENIDA FRANCISCO I. MADERO PONIENTE N.º 3183	\$18.66	\$20.54	\$1.55
SURTILAGO GASOLINERAS, SA DE CV	OCCIDENTE	MICHOACÁN	MORELIA	PERIFÉRICO PASEO DE LA REPÚBLICA (SECTOR REPÚBLICA) N.º 3025	\$18.99	\$20.59	\$1.32
MEGA GASOLINERAS, SA DE CV	OCCIDENTE	GUANAJUATO	SAN JOSÉ ITURBIDE	CARRETERA FEDERAL 57 QUERÉTARO - SAN LUIS POTOSÍ KM 39.85	\$19.10	\$20.59	\$1.17

Fuente: Valores estimados por SENER con información de CRE y SAT. El precio al público es un promedio de los precios registrados durante el periodo de referencia.

Notas: Marcas más representativas. Excluye zonas fronterizas con estímulo fiscal. Incluye descuentos en TAR.

PRECIOS E INDICADORES DE GANANCIAS POR MARCA GASOLINAS Y DIÉSEL, DEL 2 al 8 de agosto de 2021 AGUASCALIENTES (PESOS/LT)

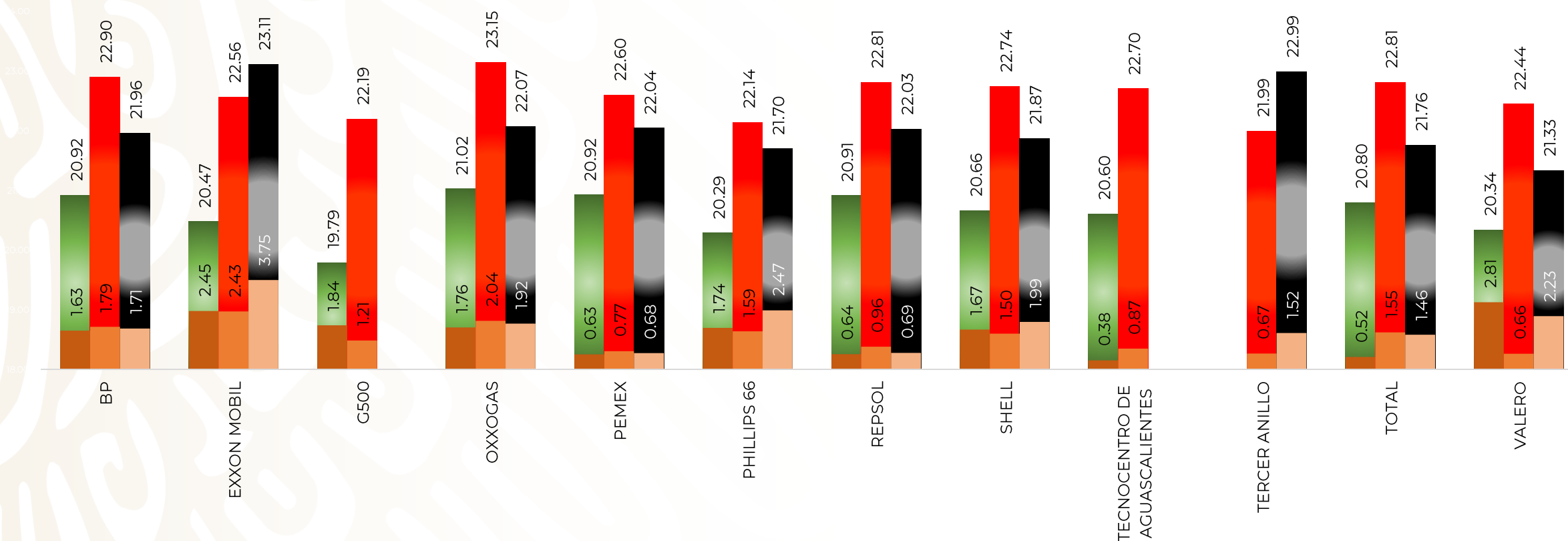


GOBIERNO DE
MÉXICO

SENER
SECRETARÍA DE ENERGÍA

ECONOMÍA
SECRETARÍA DE ECONOMÍA

PROFECO
PROCURADURÍA FEDERAL
DEL CONSUMIDOR



Fuente: Valores estimados con información de CRE y SAT.
Notas: Marcas más representativas;
Excluye zonas fronterizas con estímulo fiscal.
El indicador de ganancia de las compañías importadoras
incluye el margen al mayorero.
Incluye descuentos estimados en TAR.

■ Regular ■ Premium ■ Diésel

PRECIOS E INDICADORES DE GANANCIAS POR MARCA GASOLINAS Y DIÉSEL, DEL 2 al 8 de agosto de 2021 COLIMA (PESOS/LT)

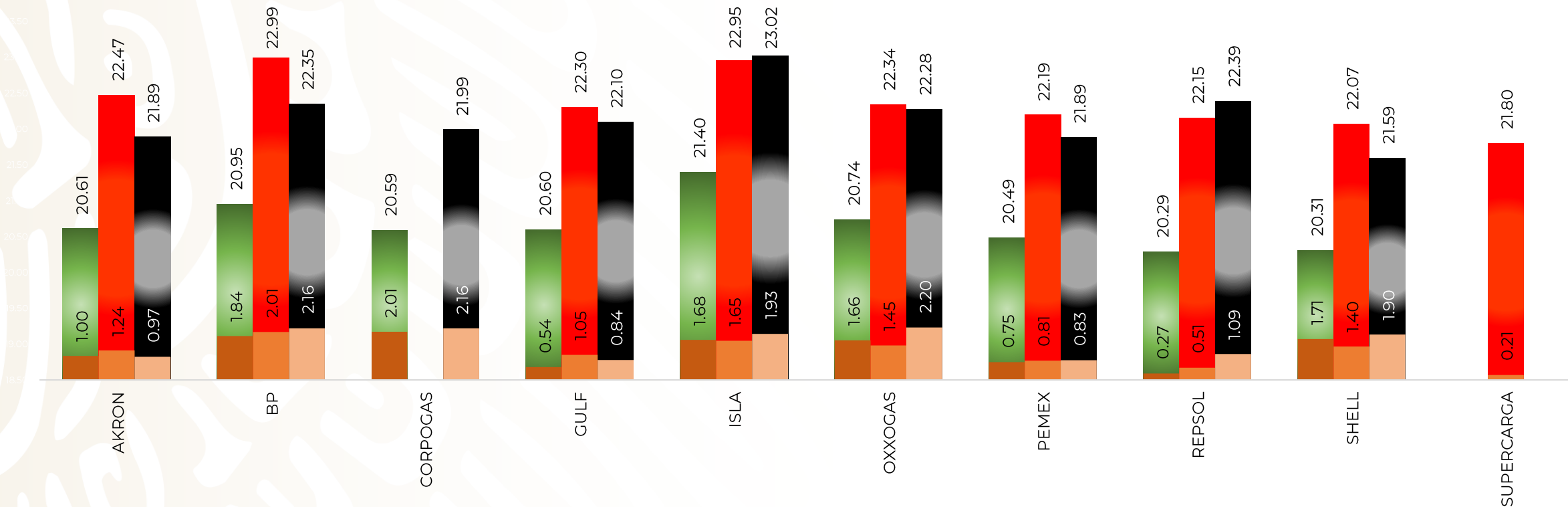


GOBIERNO DE
MÉXICO

SENER
SECRETARÍA DE ENERGÍA

ECONOMÍA
SECRETARÍA DE ECONOMÍA

PROFECO
PROCURADURÍA FEDERAL
DEL CONSUMIDOR



Fuente: Valores estimados con información de CRE y SAT.
Notas: Marcas más representativas;
Excluye zonas fronterizas con estímulo fiscal.
El indicador de ganancia de las compañías importadoras
incluye el margen al mayorero.
Incluye descuentos estimados en TAR.

■ Regular ■ Premium ■ Diésel

PRECIOS E INDICADORES DE GANANCIAS POR MARCA GASOLINAS Y DIÉSEL, DEL 2 al 8 de agosto de 2021 GUANAJUATO (PESOS/LT)

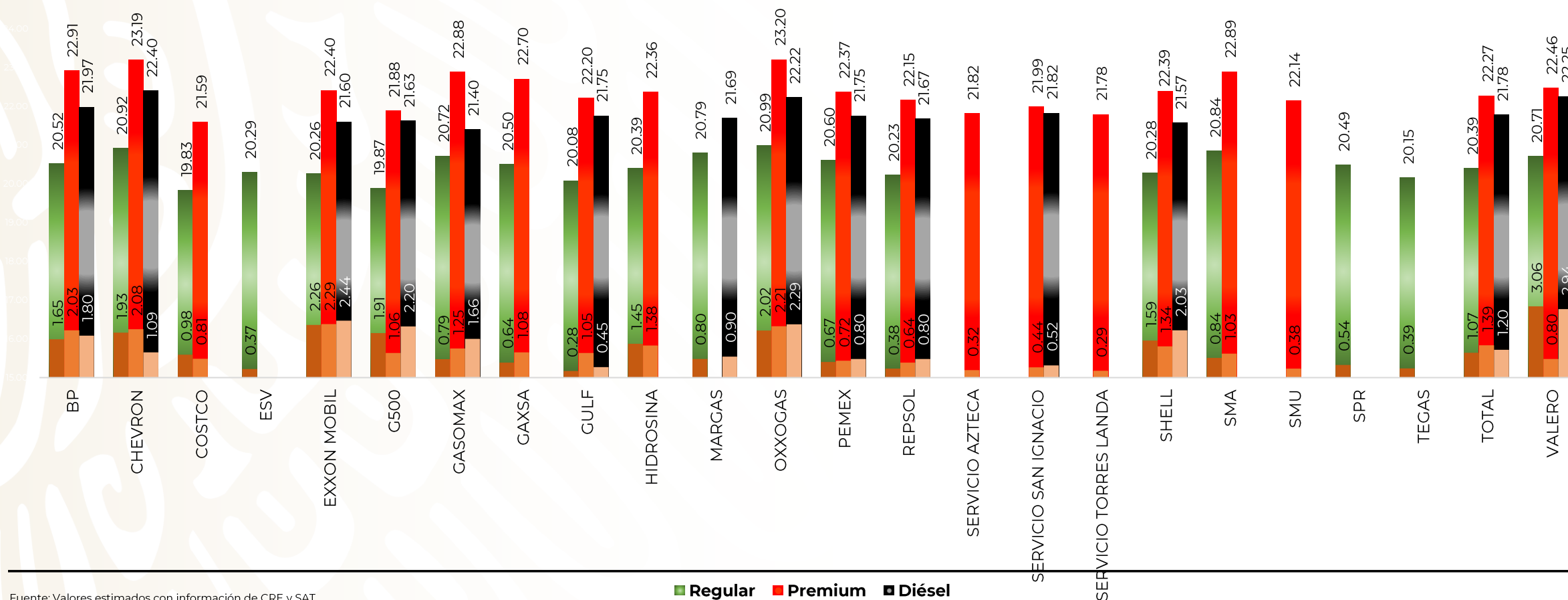


GOBIERNO DE
MÉXICO

SENER
SECRETARÍA DE ENERGÍA

ECONOMÍA
SECRETARÍA DE ECONOMÍA

PROFECO
PROCURADURÍA FEDERAL
DEL CONSUMIDOR



Fuente: Valores estimados con información de CRE y SAT.
Notas: Marcas más representativas;
Excluye zonas fronterizas con estímulo fiscal.
El indicador de ganancia de las compañías importadoras
incluye el margen al mayoreo.
Incluye descuentos estimados en TAR.

■ Regular ■ Premium ■ Diésel

PRECIOS E INDICADORES DE GANANCIAS POR MARCA GASOLINAS Y DIÉSEL, DEL 2 al 8 de agosto de 2021 JALISCO (PESOS/LT)

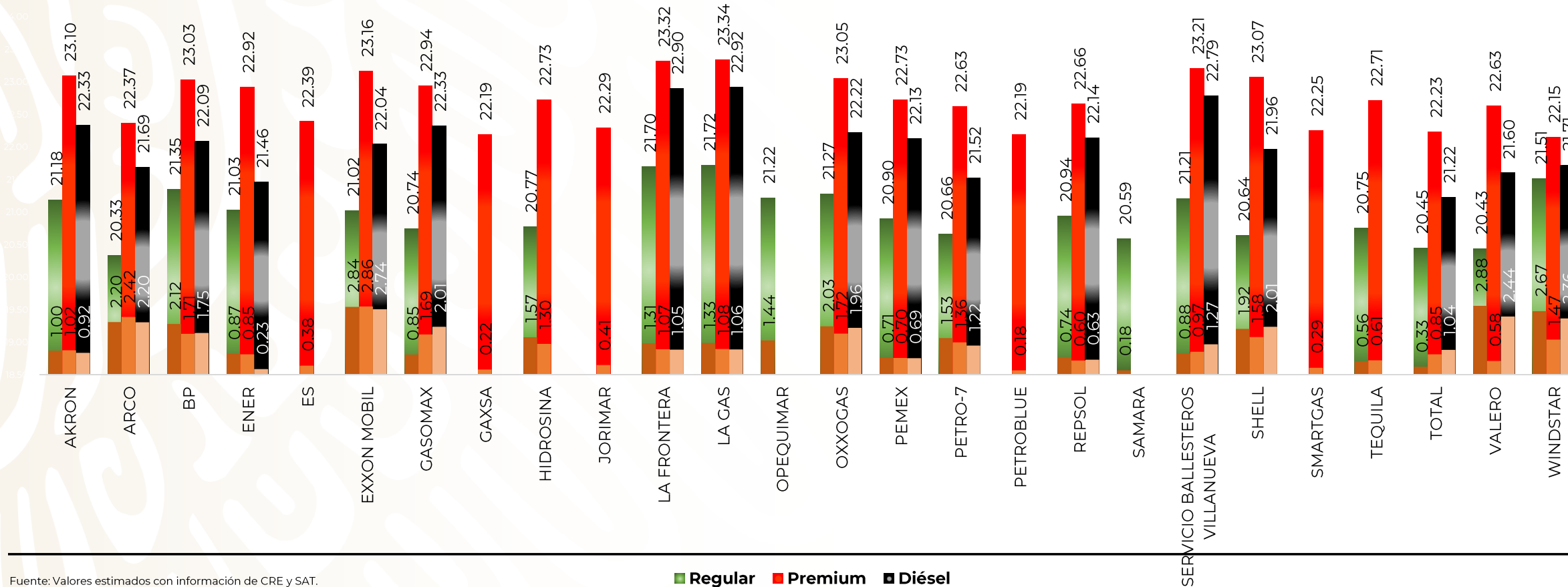


GOBIERNO DE
MÉXICO

SENER
SECRETARÍA DE ENERGÍA

ECONOMÍA
SECRETARÍA DE ECONOMÍA

PROFECO
PROCURADURÍA FEDERAL
DEL CONSUMIDOR



Fuente: Valores estimados con información de CRE y SAT.
Notas: Marcas más representativas;
Excluye zonas fronterizas con estímulo fiscal.
El indicador de ganancia de las compañías importadoras
incluye el margen al mayorero.
Incluye descuentos estimados en TAR.

■ Regular ■ Premium ■ Diésel

PRECIOS E INDICADORES DE GANANCIAS POR MARCA GASOLINAS Y DIÉSEL, DEL 2 al 8 de agosto de 2021 MICHOCACÁN (PESOS/LT)

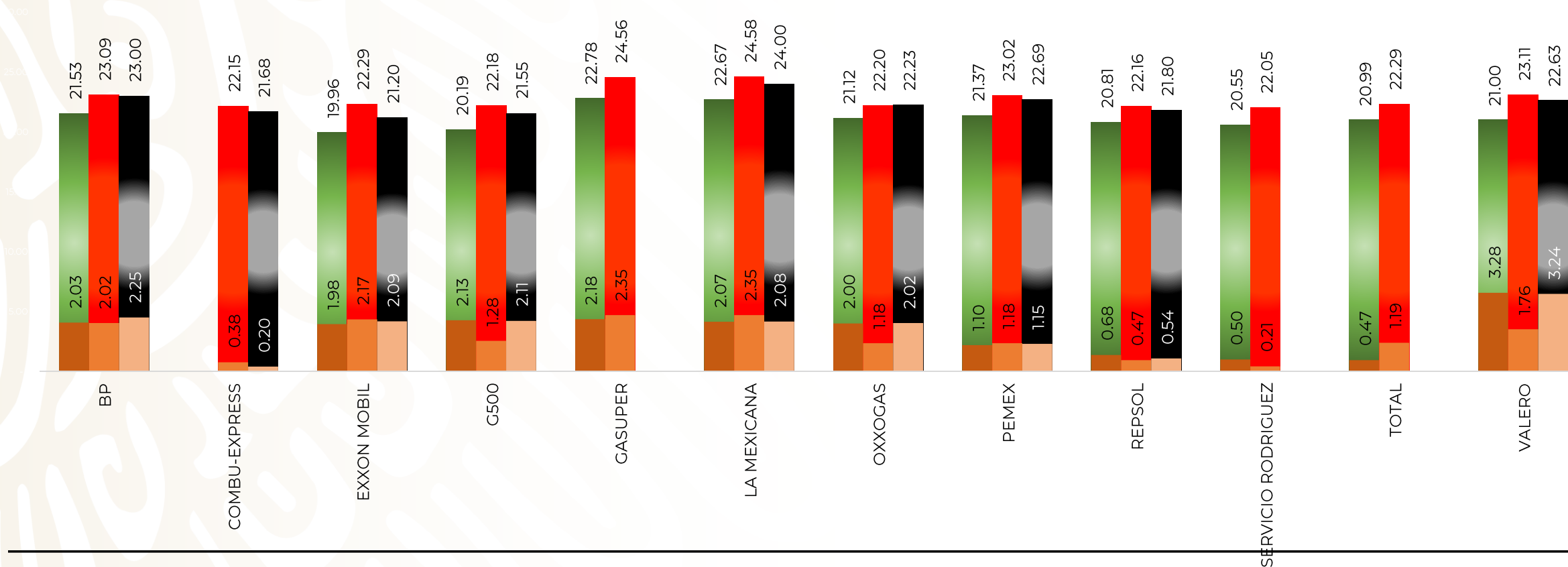


GOBIERNO DE
MÉXICO

SENER
SECRETARÍA DE ENERGÍA

ECONOMÍA
SECRETARÍA DE ECONOMÍA

PROFECO
PROCURADURÍA FEDERAL
DEL CONSUMIDOR



Fuente: Valores estimados con información de CRE y SAT.
Notas: Marcas más representativas;
Excluye zonas fronterizas con estímulo fiscal.
El indicador de ganancia de las compañías importadoras
incluye el margen al mayoreo.
Incluye descuentos estimados en TAR.

■ Regular ■ Premium ■ Diésel

PRECIOS E INDICADORES DE GANANCIAS POR MARCA GASOLINAS Y DIÉSEL, DEL 2 al 8 de agosto de 2021 ZACATECAS (PESOS/LT)

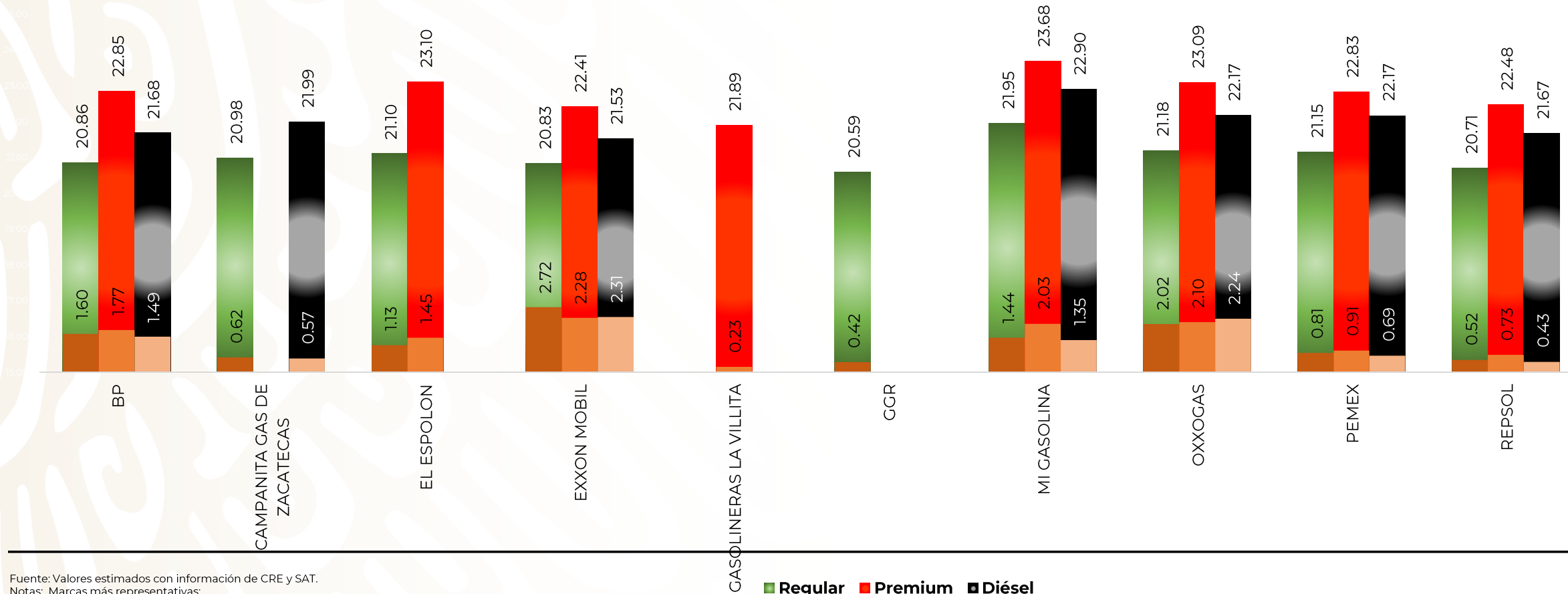


GOBIERNO DE
MÉXICO

SENER
SECRETARÍA DE ENERGÍA

ECONOMÍA
SECRETARÍA DE ECONOMÍA

PROFECO
PROCURADURÍA FEDERAL
DEL CONSUMIDOR



Fuente: Valores estimados con información de CRE y SAT.
Notas: Marcas más representativas;
Excluye zonas fronterizas con estímulo fiscal.
El indicador de ganancia de las compañías importadoras
incluye el margen al mayoreo.
Incluye descuentos estimados en TAR.



GOBIERNO DE
MÉXICO

SENER
SECRETARÍA DE ENERGÍA

ECONOMÍA
SECRETARÍA DE ECONOMÍA

PROFECO
PROCURADURÍA FEDERAL
DEL CONSUMIDOR

