

QUIÉN ES QUIÉN EN LOS PRECIOS

GASOLINA



GOBIERNO DE
MÉXICO

SENER
SECRETARÍA DE ENERGÍA

ECONOMÍA
SECRETARÍA DE ECONOMÍA

PROFECO
PROCURADURÍA FEDERAL
DEL CONSUMIDOR



2022 *Ricardo Flores*
Año de Magón

PRECURSOR DE LA REVOLUCIÓN MEXICANA

QUIÉN ES QUIÉN EN LOS PRECIOS DE LA GASOLINA

PRECIOS VIGENTES EN EL PAÍS DEL 27 DE DICIEMBRE DE 2021 AL 2 DE ENERO DE 2022



GOBIERNO DE
MÉXICO

SENER
SECRETARÍA DE ENERGÍA

ECONOMÍA
SECRETARÍA DE ECONOMÍA

PROFECO
PROCURADURÍA FEDERAL
DEL CONSUMIDOR



2022 *Ricardo Flores*
Año de Magón

PRECURSOR DE LA REVOLUCIÓN MEXICANA



GOBIERNO DE
MÉXICO

SENER
SECRETARÍA DE ENERGÍA

ECONOMÍA
SECRETARÍA DE ECONOMÍA

PROFECO
PROCURADURÍA FEDERAL
DEL CONSUMIDOR

QUIÉN ES QUIÉN EN LOS PRECIOS DE LA GASOLINA

Precios vigentes en el país
Del 27 de diciembre de 2021 al 2 de enero de 2022



PRECIOS PROMEDIO DIARIOS GASOLINA REGULAR, PREMIUM, DIÉSEL Y MEZCLA MEXICANA FEBRERO 2020 A ENERO 2022, NACIONAL (PESOS/LT)



GOBIERNO DE
MÉXICO

SENER
SECRETARÍA DE ENERGÍA

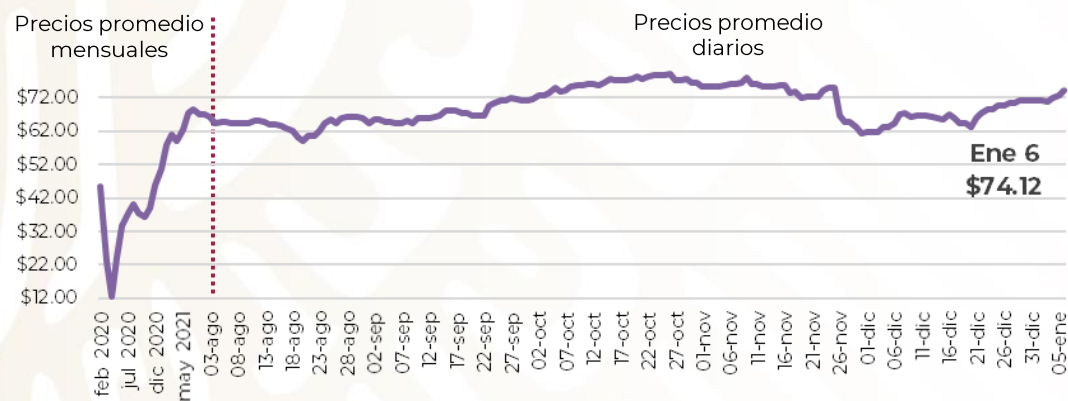
ECONOMÍA
SECRETARÍA DE ECONOMÍA

PROFECO
PROGRAMA FEDERAL
DEL CONSUMIDOR

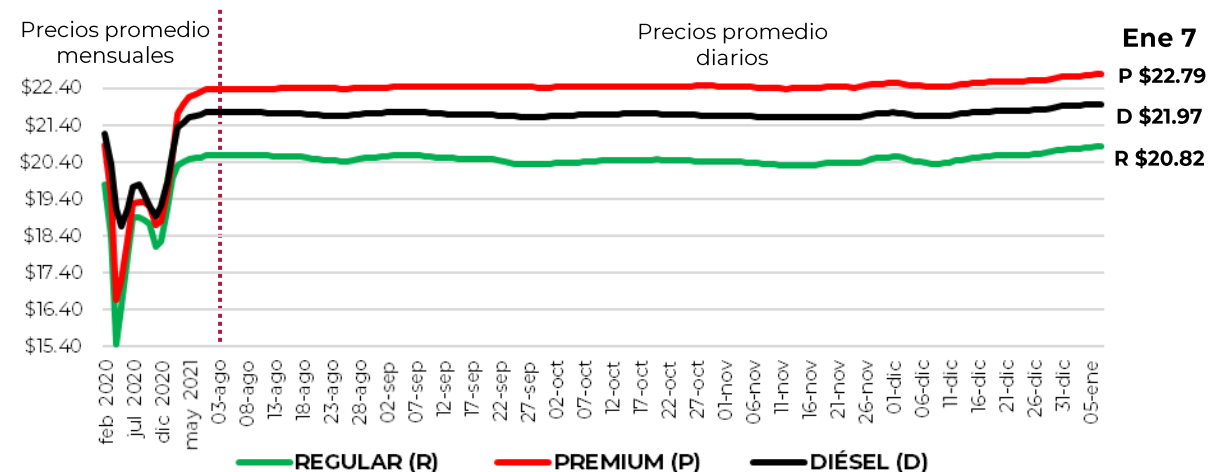
En la semana del 8 al 14 de enero de 2022 la gasolina regular contará con un porcentaje de estímulo del 62.25%



MEZCLA MEXICANA Dólares por barril



GASOLINAS Y DIÉSEL Pesos por litro



Fuente: Elaboración Profeco con información de la CRE, precios comerciales de gasolina y diésel por estación de servicio (excluye zonas fronterizas con estímulo fiscal) y Banco de México, Precio de la mezcla mexicana de petróleo (para los días donde no se publicó información se calculó el precio con base en los datos del día inmediato anterior y posterior).



PRECIOS E INDICADORES DE GANANCIAS POR MARCA GASOLINA REGULAR, PREMIUM Y DIÉSEL DEL 27 DE DICIEMBRE DE 2021 AL 2 DE ENERO DE 2022, NACIONAL (PESOS/LT)

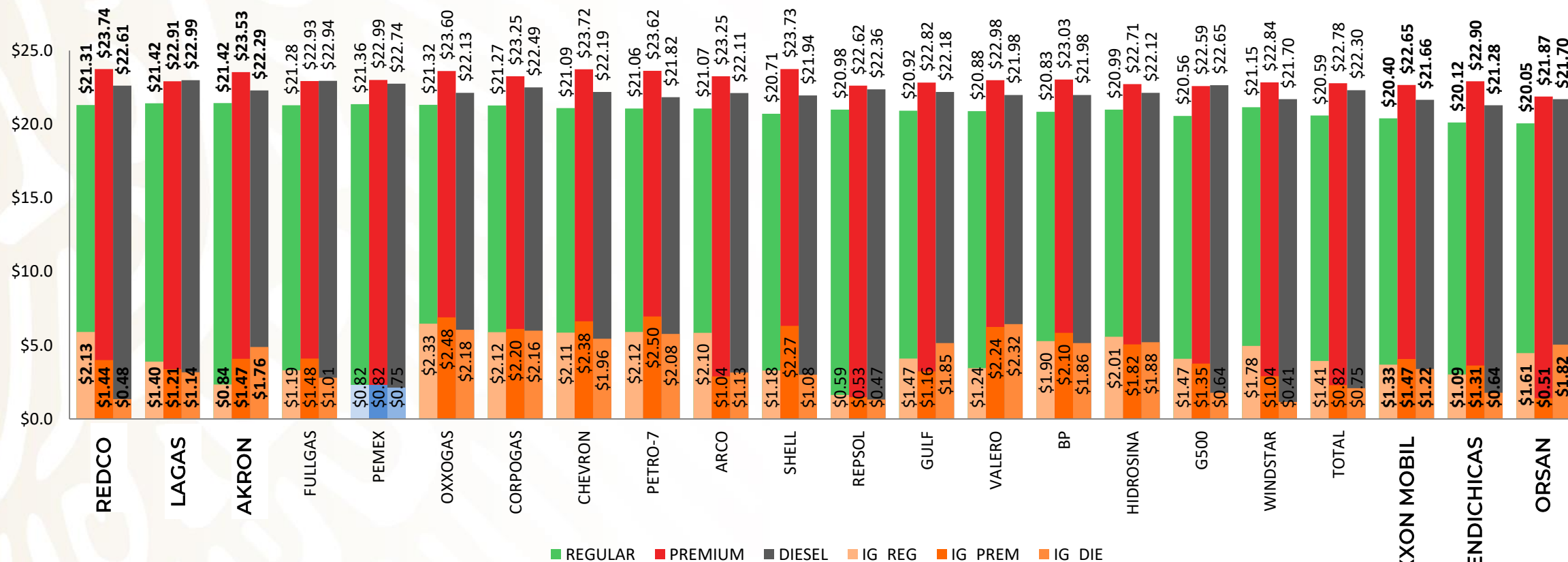


Gobierno de México

SENER
SECRETARÍA DE ENERGÍA

ECONOMÍA
SECRETARÍA DE ECONOMÍA

PROFECO
PROGRAMA FEDERAL
DEL CONSUMIDOR



Fuente: Valores estimados por SENER con información de CRE y SAT.

Notas: Marcas más representativas;
Excluye zonas fronterizas con estímulo fiscal.
El indicador de ganancia de las compañías importadoras incluye el margen al mayoreo.
Incluye descuentos en TAR.





QUIÉN ES QUIÉN EN LOS PRECIOS DE LA GASOLINA

ESTACIONES DE SERVICIO CON INDICADORES DE GANANCIA **MÁS ALTOS DE GASOLINA REGULAR EN LAS 8 REGIONES** Precios vigentes en el país del 27 de diciembre de 2021 al 2 de enero de 2022

MARCA	REGIÓN	ENTIDAD	MUNICIPIO	DOMICILIO	PRECIO TAR	PRECIO PÚBLICO PROMEDIO	INDICADOR GANANCIA
MOBIL	NORESTE	SAN LUIS POTOSÍ	MATEHUALA	CARRETERA MATEHUALA-SALTILLO KM 5.5	\$18.75	\$22.41	\$3.09
PEMEX	NORTE	DURANGO	PUEBLO NUEVO	KM 99 CARRETERA DURANGO - MAZTLÁN	\$20.55	\$22.55	\$3.03
TOTAL	CENTRO	CIUDAD DE MÉXICO	IZTAPALAPA	CALZADA DE LA VIGA No. 1395	\$20.58	\$22.31	\$2.90
PEMEX	OCCIDENTE	MICHOACÁN	BUENA VISTA	AVENIDA MORELOS Y PAVÓN NORTE No. 1406	\$20.46	\$23.29	\$2.24
PEMEX	SURESTE	QUINTANA ROO	LÁZARO CÁRDENAS	CALLE ESMEDREGAL MZ. 220 SOLAR 3	\$19.77	\$22.66	\$2.15
G500	SUR	GUERRERO	SAN LUIS ACATLÁN	KM 1 DE LA CARRETERA SAN LUIS ACATLÁN-MARQUELÍA No. 35	\$20.45	\$22.56	\$1.58
PEMEX	GOLFO	VERACRUZ	LAS CHOAPAS	BULEVARD ANTONIO M. QUIRASCO No. 301-G	\$19.62	\$21.57	\$1.56
PEMEX	NOROESTE	NAYARIT	BAHÍA DE BANDERAS	CARRETERA FEDERAL 200 TEPIC - PUERTO VALLARTA No. 18 ORIENTE BAHÍA DE BANDERAS	\$20.87	\$22.39	\$1.13



MOBIL
COMBURED,
SA DE CV

MATEHUALA
SAN LUIS POTOSÍ

\$22.41
por litro



Fuente: Valores estimados por SENER con información de CRE y SAT. El precio al público es un promedio de los precios registrados durante el periodo de referencia. Notas: Excluye zonas fronterizas con estímulo fiscal. Incluye descuentos en TAR.

Regiones consideradas en la Política Pública de Almacenamiento Mínimo de Petrolíferos:
Noroeste: Baja California, Baja California Sur, Sonora, Sinaloa y Nayarit.
Norte: Chihuahua y Durango.
Noreste: Coahuila, Nuevo León, Tamaulipas y San Luis Potosí.
Occidente: Zacatecas, Aguascalientes, Jalisco, Guanajuato, Michoacán y Colima.
Centro: Querétaro, Hidalgo, Tlaxcala, Puebla, Morelos, Estado de México y CDMX.
Golfo: Veracruz y Tabasco.
Sur: Guerrero, Oaxaca y Chiapas.
Sureste: Campeche, Yucatán y Quintana Roo.





QUIÉN ES QUIÉN EN LOS PRECIOS DE LA GASOLINA

ESTACIONES DE SERVICIO
CON INDICADORES DE GANANCIA

MÁS BAJOS DE GASOLINA REGULAR EN LAS 8 REGIONES

Precios vigentes en el país del 27 de diciembre de 2021 al 2 de enero de 2022



GOBIERNO DE
MÉXICO

SENER
SECRETARÍA DE ENERGÍA

ECONOMÍA
SECRETARÍA DE ECONOMÍA

PROFECO
PROCURADURÍA FEDERAL
DEL CONSUMIDOR

MARCA	REGIÓN	ENTIDAD	MUNICIPIO	DOMICILIO	PRECIO TAR	PRECIO PÚBLICO PROMEDIO	INDICADOR GANANCIA
G500	SURESTE	YUCATÁN	MÉRIDA	CALLE 67 ESQUINA CALLE 42 No. 207	\$19.77	\$20.19	\$0.23
MOBIL	OCCIDENTE	GUANAJUATO	LEÓN	BOULEVARD JUAN JOSÉ TORRESLANDA No. 3706	\$18.75	\$19.11	\$0.25
MOBIL	NORESTE	TAMAULIPAS	TAMPICO	CARRETERA TAMPICO-MANTE No. 800	\$18.75	\$19.37	\$0.32
MOBIL	CENTRO	ESTADO DE MÉXICO	SAN MATEO ATENCO	AVENIDA SOLIDARIDAD LAS TORRES S/N (ENTRE REFORMA Y BUENAVISTA)	\$18.75	\$19.39	\$0.49
VIAMIGO	NOROESTE	SINALOA	CULIACÁN	BOULEVARD JOSÉ LIMÓN No. 2415 NORTE	\$18.54	\$19.59	\$0.85
ARCO	NORTE	CHIHUAHUA	DELICIAS	CARRETERA DELICIAS - ROSALES KM. 2	\$18.54	\$19.90	\$1.02
G500	SUR	CHIAPAS	REFORMA	CARRETERA BOCA DE LIMÓN - REFORMA KM 6 S/N	\$19.90	\$19.90	\$1.34
SERVIFÁCIL	GOLFO	TABASCO	CENTRO	AVENIDA RAMON MENDOZA 258	\$19.62	\$19.62	\$1.44



G500
SERVICIO
FRACCIONAMIENTO
DEL SUR,
SA DE CV

MÉRIDA
YUCATÁN

\$20.19
por litro



Fuente: Valores estimados por SENER con información de CRE y SAT. El precio al público es un promedio de los precios registrados durante el periodo de referencia. Notas: Excluye zonas fronterizas con estímulo fiscal. Incluye descuentos en TAR.

Regiones consideradas en la Política Pública de Almacenamiento Mínimo de Petrolíferos:
Noroeste: Baja California, Baja California Sur, Sonora, Sinaloa y Nayarit.
Norte: Chihuahua y Durango.
Noreste: Coahuila, Nuevo León, Tamaulipas y San Luis Potosí.
Occidente: Zacatecas, Aguascalientes, Jalisco, Guanajuato, Michoacán y Colima.
Centro: Querétaro, Hidalgo, Tlaxcala, Puebla, Morelos, Estado de México y CDMX.
Golfo: Veracruz y Tabasco.
Sur: Guerrero, Oaxaca y Chiapas.
Sureste: Campeche, Yucatán y Quintana Roo.





QUIÉN ES QUIÉN EN LOS PRECIOS DE LA GASOLINA

ESTACIONES DE SERVICIO
CON INDICADORES DE GANANCIA

MÁS ALTOS DE GASOLINA PREMIUM EN LAS 8 REGIONES

Precios vigentes en el país del 27 de diciembre de 2021 al 2 de enero de 2022

MARCA	REGIÓN	ENTIDAD	MUNICIPIO	DOMICILIO	PRECIO TAR	PRECIO PÚBLICO PROMEDIO	INDICADOR GANANCIA
SHELL 	CENTRO	ESTADO DE MÉXICO	NAUCALPAN DE JUÁREZ	AVENIDA SAN LUIS TLATILCO No. 25 Y 25-A FRACCIONAMIENTO PARQUE INDUSTRIAL NAUCALPAN	\$22.26	\$24.99	\$3.20
CHEVRON 	NOROESTE	SONORA	SANTA ANA	CARRETERA INTERNACIONAL SANTA ANA-CABORCA KM 2.5	\$22.46	\$24.59	\$2.35
PEMEX 	OCCIDENTE	MICHOACÁN	APATZINGÁN	AVENIDA 22 DE OCTUBRE 3700	\$22.21	\$24.94	\$2.18
LAGAS 	SURESTE	YUCATÁN	TIZIMÍN	CARRETERA TIZIMIN-RIO LAGARTOS KM 0 + 80 TABLAJE CATASTRAL 6843	\$21.24	\$23.99	\$2.13
PEMEX 	SUR	OAXACA	PUTLA VILLA DE GUERRERO	CTRA. PÉREZ GASGA KM 147+400	\$22.02	\$24.71	\$1.84
PEMEX 	NORESTE	NUEVO LEÓN	MONTERREY	AARÓN SAENZ No. 1800	\$21.99	\$24.11	\$1.76
PEMEX 	NORTE	CHIHUAHUA	NUEVO CASAS GRANDES	5 DE MAYO No. 602	\$22.30	\$24.67	\$1.74
PEMEX 	GOLFO	TABASCO	COMALCALCO	KM 160+688 DEL TRAMO: CÁRDENAS - EL BELLOTE DE LA CARRETERA RAUDALES DE MALPASO - EL BELLOTE	\$21.63	\$23.71	\$1.66



SHELL
VALUE,
SA DE CV

NAUCALPAN
DE JUÁREZ
ESTADO DE MÉXICO

\$24.99
por litro



Fuente: Valores estimados por SENER con información de CRE y SAT. El precio al público es un promedio de los precios registrados durante el periodo de referencia. Notas: Excluye zonas fronterizas con estímulo fiscal. Incluye descuentos en TAR.

Regiones consideradas en la Política Pública de Almacenamiento Mínimo de Petrolíferos:
Noroeste: Baja California, Baja California Sur, Sonora, Sinaloa y Nayarit.
Norte: Chihuahua y Durango.
Noreste: Coahuila, Nuevo León, Tamaulipas y San Luis Potosí.
Occidente: Zacatecas, Aguascalientes, Jalisco, Guanajuato, Michoacán y Colima.
Centro: Querétaro, Hidalgo, Tlaxcala, Puebla, Morelos, Estado de México y CDMX.
Golfo: Veracruz y Tabasco.
Sur: Guerrero, Oaxaca y Chiapas.
Sureste: Campeche, Yucatán y Quintana Roo.



2022 Flores
Año de Magón
PRECURSOR DE LA REVOLUCIÓN MEXICANA



QUIÉN ES QUIÉN EN LOS PRECIOS DE LA GASOLINA

ESTACIONES DE SERVICIO
CON INDICADORES DE GANANCIA

MÁS BAJOS DE GASOLINA PREMIUM EN LAS 8 REGIONES

Precios vigentes en el país del 27 de diciembre de 2021 al 2 de enero de 2022



GOBIERNO DE
MÉXICO

SENER
SECRETARÍA DE ENERGÍA

ECONOMÍA
SECRETARÍA DE ECONOMÍA

PROFECO
PROCURADURÍA FEDERAL
DEL CONSUMIDOR

MARCA	REGIÓN	ENTIDAD	MUNICIPIO	DOMICILIO	PRECIO TAR	PRECIO PÚBLICO PROMEDIO	INDICADOR GANANCIA
PEMEX 	NOROESTE	SINALOA	MAZATLÁN	SANTA ROSA No. 3620	\$21.59	\$21.89	\$0.19
PEMEX 	SURESTE	YUCATÁN	MÉRIDA	CALLE 64 No. 519 X 65	\$21.24	\$21.55	\$0.20
VALERO 	CENTRO	PUEBLA	NOPALUCAN	KM 51 CARRETERA PUEBLA-ORIENTAL	\$19.89	\$21.03	\$0.85
US FUEL 	NORTE	CHIHUAHUA	CHIHUAHUA	PERIFÉRICO LOMBARDO TOLEDANO ESQUINA PRIVADA POTOSI	\$22.56	\$22.56	\$0.90
PETRO FIGUE'S 	OCCIDENTE	GUANAJUATO	APASEO EL ALTO	PROLONGACIÓN CONSTITUYENTES No. 901	\$19.89	\$21.48	\$1.28
SERVIFÁCIL 	SUR	CHIAPAS	SAN CRISTÓBAL DE LAS CASAS	CALZADA LAS AMÉRICAS No. 12	\$21.78	\$21.89	\$1.29
SORIANA GAS 	NORESTE	TAMAULIPAS	TAMPICO	CARRETERA TAMPICO A CIUDAD MANTE No. 6905	\$21.08	\$21.25	\$1.29
SERVIFÁCIL 	GOLFO	TABASCO	CENTRO	AVENIDA RAMON MENDOZA 258	\$21.08	\$21.26	\$1.45



PEMEX

IRENE GUADALUPE
NAVIDAD CÁRDENAS

MAZATLÁN
SINALOA

\$21.89
por litro



Regiones consideradas en la Política Pública de Almacenamiento Mínimo de Petrolíferos:

Noroeste: Baja California, Baja California Sur, Sonora, Sinaloa y Nayarit.

Norte: Chihuahua y Durango.

Noreste: Coahuila, Nuevo León, Tamaulipas y San Luis Potosí.

Occidente: Zacatecas, Aguascalientes, Jalisco, Guanajuato, Michoacán y Colima.

Centro: Querétaro, Hidalgo, Tlaxcala, Puebla, Morelos, Estado de México y CDMX.

Golfo: Veracruz y Tabasco.

Sur: Guerrero, Oaxaca y Chiapas.

Sureste: Campeche, Yucatán y Quintana Roo.

Fuente: Valores estimados por SENER con información de CRE y SAT. El precio al público es un promedio de los precios registrados durante el periodo de referencia.

Notas: Excluye zonas fronterizas con estímulo fiscal. Incluye descuentos en TAR.





QUIÉN ES QUIÉN EN LOS PRECIOS DE LA GASOLINA

ESTACIONES DE SERVICIO
CON INDICADORES DE GANANCIA
MÁS ALTOS DE DIÉSEL EN LAS 8 REGIONES

Precios vigentes en el país del 27 de diciembre de 2021 al 2 de enero de 2022

MARCA	REGIÓN	ENTIDAD	MUNICIPIO	DOMICILIO	PRECIO TAR	PRECIO PÚBLICO PROMEDIO	INDICADOR GANANCIA
PEMEX	NORTE	DURANGO	PUEBLO NUEVO	KM 99 CARRETERA DURANGO - MAZATLÁN	\$21.49	\$23.73	\$3.45
PEMEX	OCCIDENTE	JALISCO	TALPA DE ALLENDE	CALLE INDEPENDENCIA No. 120	\$22.14	\$24.84	\$2.08
PEMEX	NORESTE	NUEVO LEÓN	ARAMBERRI	ALFONSO MARTÍNEZ DOMÍNGUEZ No. 10	\$21.59	\$24.21	\$2.07
PEMEX	SURESTE	CAMPECHE	CHAMPOTÓN	CARRETERA FEDERAL CIUDAD DEL CARMEN-CAMPECHE KM 159+400	\$21.80	\$23.70	\$1.51
PEMEX	GOLFO	VERACRUZ	MOLOACÁN	CARRETERA VILLA CUICHAPA-COATZACOALCOS KM 0+500 No. 104-Z CUICHAPA MOLOACAN VER.	\$21.29	\$23.10	\$1.47
G500	SUR	OAXACA	SAN PEDRO MIXTEPEC	CALLE TERCERA NORTE No. 401	\$21.95	\$23.95	\$1.42
REPSOL	CENTRO	ESTADO DE MÉXICO	VILLA GUERRERO	VIALIDAD 2 DE MARZO No. 1053	\$21.88	\$22.99	\$0.81
STAR12	NOROESTE	SONORA	HERMOSILLO	KM 63 CARRETERA HERMOSILLO-BAHÍA DE KINO SUR	\$22.12	\$23.12	\$0.70



PEMEX
PRODUCTOS FLETES PARA EXPORTACIÓN DE EL SALTO, SA DE CV

PUEBLO NUEVO DURANGO

\$23.73
por litro



Regiones consideradas en la Política Pública de Almacenamiento Mínimo de Petrolíferos:
Noroeste: Baja California, Baja California Sur, Sonora, Sinaloa y Nayarit.
Norte: Chihuahua y Durango.
Noreste: Coahuila, Nuevo León, Tamaulipas y San Luis Potosí.
Occidente: Zacatecas, Aguascalientes, Jalisco, Guanajuato, Michoacán y Colima.
Centro: Querétaro, Hidalgo, Tlaxcala, Puebla, Morelos, Estado de México y CDMX.
Golfo: Veracruz y Tabasco.
Sur: Guerrero, Oaxaca y Chiapas.
Sureste: Campeche, Yucatán y Quintana Roo.

Fuente: Valores estimados por SENER con información de CRE y SAT. El precio al público es un promedio de los precios registrados durante el periodo de referencia.
Notas: Excluye zonas fronterizas con estímulo fiscal. Incluye descuentos en TAR.





QUIÉN ES QUIÉN EN LOS PRECIOS DE LA GASOLINA

ESTACIONES DE SERVICIO
CON INDICADORES DE GANANCIA
MÁS BAJOS DE DIÉSEL EN LAS 8 REGIONES

Precios vigentes en el país del 27 de diciembre de 2021 al 2 de enero de 2022



GOBIERNO DE
MÉXICO

SENER
SECRETARÍA DE ENERGÍA

ECONOMÍA
SECRETARÍA DE ECONOMÍA

PROFECO
PROCURADURÍA FEDERAL
DEL CONSUMIDOR

MARCA	REGIÓN	ENTIDAD	MUNICIPIO	DOMICILIO	PRECIO TAR	PRECIO PÚBLICO PROMEDIO	INDICADOR GANANCIA
VIAMIGO	NOROESTE	SINALOA	CULIACÁN	BOULEVARD JOSÉ LIMÓN No. 2415 NORTE	\$20.69	\$20.99	\$0.20
ARCO	NORTE	CHIHUAHUA	AHUMADA	AVENIDA MIGUEL AHUMADA No. 1510 KM 236 + 600 DE LA CARRETERA FEDERAL 45 CHIHUAHUA	\$20.69	\$21.16	\$0.22
PEMEX	SUR	CHIAPAS	BERRIOZÁBAL	8A ORIENTE Y CARRETERA PANAMERICANA No. 231	\$21.29	\$21.99	\$0.33
VALERO	CENTRO	PUEBLA	NOPALUCAN	KM 51 CARRETERA PUEBLA-ORIENTAL	\$19.18	\$20.56	\$1.05
PETROLIKE	OCCIDENTE	JALISCO	TLAJOMULCO DE ZÚÑIGA	CAMINO REAL A COLIMA No. 549 A	\$19.18	\$20.86	\$1.38
SERVIFÁCIL	GOLFO	VERACRUZ	CHINAMECA	CALLE 16 DE SEPTIEMBRE No. 512	\$21.29	\$21.30	\$1.55
PETRO 7 SEVEN	NORESTE	NUEVO LEÓN	JUÁREZ	ANTIGUO CAMINO A SAN ROQUE KM 2.9 1200 A	\$20.83	\$20.85	\$1.63
SERVIFÁCIL	SURESTE	CAMPECHE	CARMEN	AVENIDA ISLA DE TRIS No. 146	\$21.42	\$21.89	\$1.84



VIAMIGO
GASOLINERAS PABA,
SA DE CV

CUALIACÁN
SINALOA

\$20.99
por litro



Fuente: Valores estimados por SENER con información de CRE y SAT. El precio al público es un promedio de los precios registrados durante el periodo de referencia.
Notas: Excluye zonas fronterizas con estímulo fiscal. Incluye descuentos en TAR.

Regiones consideradas en la Política Pública de Almacenamiento Mínimo de Petrolíferos:
Noroeste: Baja California, Baja California Sur, Sonora, Sinaloa y Nayarit.
Norte: Chihuahua y Durango.
Noreste: Coahuila, Nuevo León, Tamaulipas y San Luis Potosí.
Occidente: Zacatecas, Aguascalientes, Jalisco, Guanajuato, Michoacán y Colima.
Centro: Querétaro, Hidalgo, Tlaxcala, Puebla, Morelos, Estado de México y CDMX.
Golfo: Veracruz y Tabasco.
Sur: Guerrero, Oaxaca y Chiapas.
Sureste: Campeche, Yucatán y Quintana Roo.





GOBIERNO DE
MÉXICO

SENER
SECRETARÍA DE ENERGÍA

ECONOMÍA
SECRETARÍA DE ECONOMÍA

PROFECO
PROCURADURÍA FEDERAL
DEL CONSUMIDOR



2022 *Ricardo Flores*
Año de Magón
PRECURSOR DE LA REVOLUCIÓN MEXICANA