

QUIÉN ES QUIÉN EN LOS PRECIOS

GASOLINA



GOBIERNO DE
MÉXICO

SENER
SECRETARÍA DE ENERGÍA

ECONOMÍA
SECRETARÍA DE ECONOMÍA

PROFECO
PROCURADURÍA FEDERAL
DEL CONSUMIDOR



2022 *Ricardo Flores*
Año de Magón
PRECURSOR DE LA REVOLUCIÓN MEXICANA

QUIÉN ES QUIÉN EN LOS PRECIOS DE LA GASOLINA

PRECIOS VIGENTES EN EL PAÍS DEL 28 DE MARZO AL 3 DE ABRIL DE 2022



GOBIERNO DE
MÉXICO

SENER
SECRETARÍA DE ENERGÍA

ECONOMÍA
SECRETARÍA DE ECONOMÍA

PROFECO
PROCURADURÍA FEDERAL
DEL CONSUMIDOR





GOBIERNO DE
MÉXICO

SENER
SECRETARÍA DE ENERGÍA

ECONOMÍA
SECRETARÍA DE ECONOMÍA

PROFECO
PROCURADURÍA FEDERAL
DEL CONSUMIDOR

QUIÉN ES QUIÉN EN LOS PRECIOS DE LA GASOLINA

Precios vigentes en el país del 28 de marzo al 3 de abril de 2022



PRECIOS PROMEDIO DIARIOS GASOLINA REGULAR, PREMIUM, DIÉSEL Y MEZCLA MEXICANA FEBRERO 2020 A ABRIL 2022, NACIONAL (PESOS/LT)

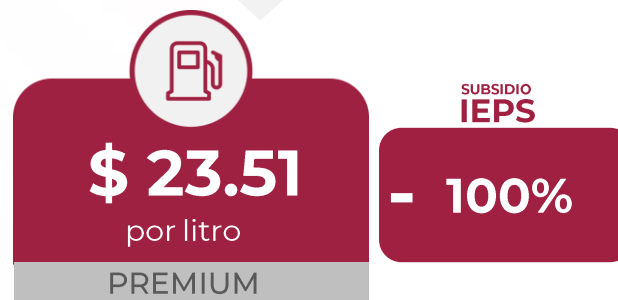
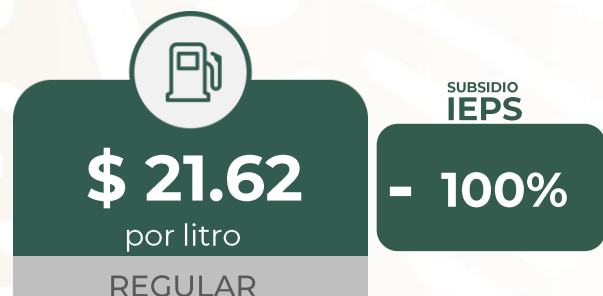


GOBIERNO DE MÉXICO

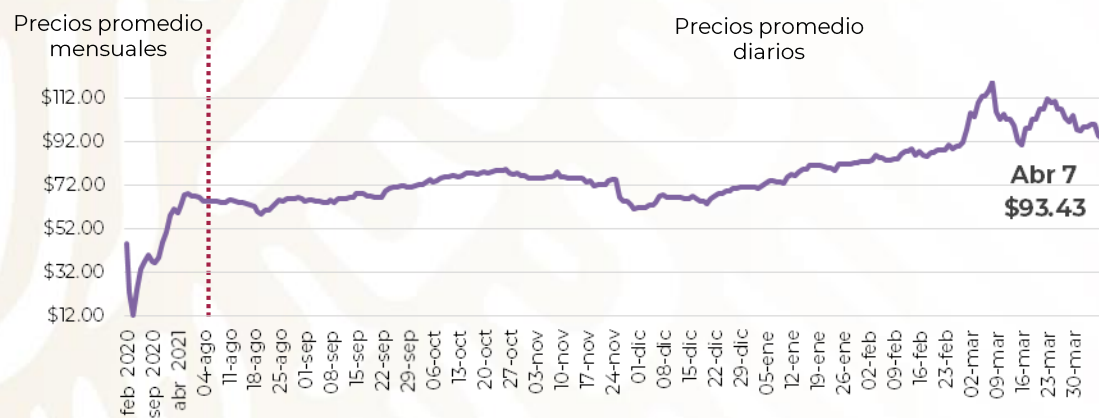
SENER
SECRETARÍA DE ENERGÍA

ECONOMÍA
SECRETARÍA DE ECONOMÍA

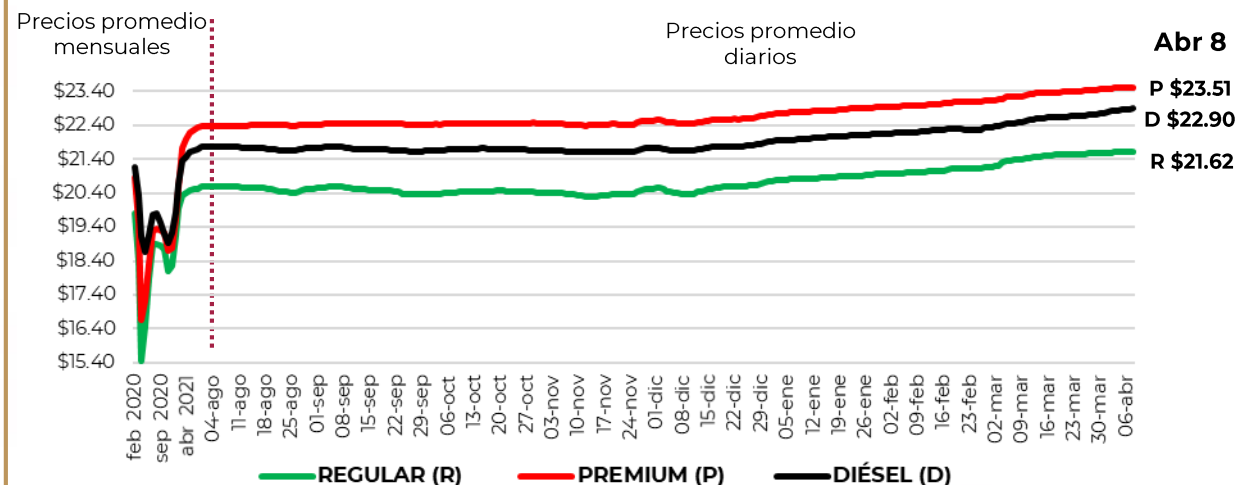
PROFECO
PROCURADURÍA FEDERAL
DEL CONSUMIDOR



MEZCLA MEXICANA Dólares por barril



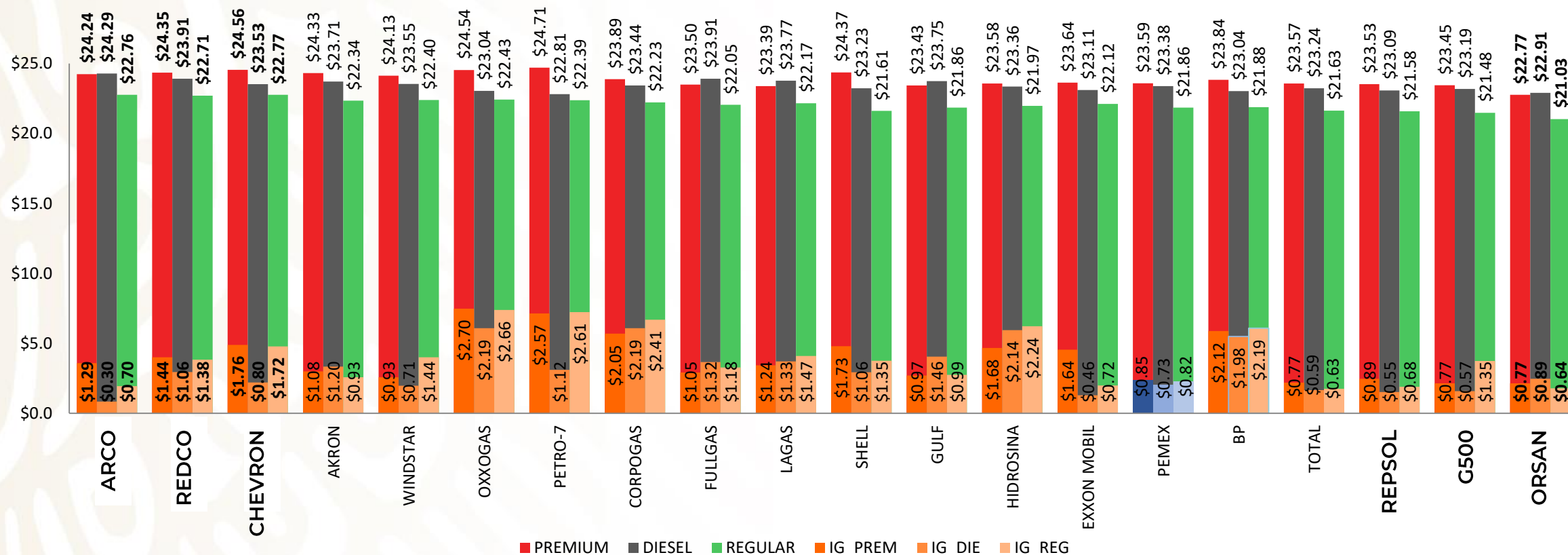
GASOLINAS Y DIÉSEL Pesos por litro



Fuente: Elaboración Profeco con información de la CRE, precios comerciales de gasolina y diésel por estación de servicio (excluye zonas fronterizas con estímulo fiscal) y Banco de México, Precio de la mezcla mexicana de petróleo (para los días donde no se publicó información se calculó el precio con base en los datos del día inmediato anterior y posterior).



PRECIOS E INDICADORES DE GANANCIAS POR MARCA GASOLINA REGULAR, PREMIUM Y DIÉSEL DEL 28 DE MARZO AL 3 DE ABRIL DE 2022, NACIONAL (PESOS/LT)



Fuente: Valores estimados por la SENER con información de la CRE y el SAT.

Notas: Marcas más representativas;
Excluye zonas fronterizas con estímulo fiscal.
El indicador de ganancia de las compañías importadoras
incluye el margen al mayoreo.
Incluye descuentos en TAR.





QUIÉN ES QUIÉN EN LOS PRECIOS DE LA GASOLINA

ESTACIONES DE SERVICIO
CON INDICADORES DE GANANCIA
MÁS ALTOS DE GASOLINA REGULAR EN LAS 8 REGIONES
Precios vigentes en el país del 28 de marzo al 3 de abril de 2022



GOBIERNO DE
MÉXICO

SENER
SECRETARÍA DE ENERGÍA

ECONOMÍA
SECRETARÍA DE ECONOMÍA

PROFECO
PROCURADURÍA FEDERAL
DEL CONSUMIDOR

MARCA	REGIÓN	ENTIDAD	MUNICIPIO	DOMICILIO	PRECIO TAR	PRECIO PÚBLICO PROMEDIO	INDICADOR GANANCIA
GASO MAX	CENTRO	QUERÉTARO	QUERÉTARO	CARRETERA QUERÉTARO-SAN LUIS POTOSI KM 30.00	\$20.62	\$23.49	\$3.64
BP	SURESTE	CAMPECHE	CAMPECHE	AVENIDA CIRCUITO BALUARTES X 16 S/N	\$20.53	\$23.39	\$3.62
PEMEX	NORESTE	NUEVO LEÓN	ARAMBERRI	ALFONSO MARTÍNEZ DOMÍNGUEZ N.º 10	\$20.92	\$23.79	\$2.28
PEMEX	SUR	GUERRERO	IGUALA DE LA INDEPENDENCIA	CALZADA DEL PANTEÓN S/N ESQUINA PERIFÉRICO PONIENTE	\$21.05	\$23.50	\$2.05
PEMEX	GOLFO	VERACRUZ	LAS CHOAPAS	BOULEVARD ANTONIO M. QUIRASCO N.º 301-G	\$20.03	\$22.34	\$1.87
PEMEX	NOROESTE	SINALOA	NAVOLATO	ISLA PARAISO N.º 408 SUR	\$21.20	\$23.50	\$1.85
PEMEX	OCCIDENTE	JALISCO	TALPA DE ALLENDE	CALLE INDEPENDENCIA N.º 120	\$21.45	\$23.86	\$1.84
PHILLIPS 66	NORTE	CHIHUAHUA	CHIHUAHUA	AVENIDA FRANCISCO VILLA N.º 5701	\$20.91	\$22.99	\$1.72



GASO MAX
SERVICIO SHALON,
SA DE CV

QUERÉTARO
QUERÉTARO

\$23.49
por litro



Fuente: Valores estimados por SENER con información de la CRE y el SAT. El precio al público es un promedio de los precios registrados durante el periodo de referencia.
Notas: Excluye zonas fronterizas con estímulo fiscal. Incluye descuentos en TAR.

Regiones consideradas en la Política Pública de Almacenamiento Mínimo de Petrolíferos:
Noroeste: Baja California, Baja California Sur, Sonora, Sinaloa y Nayarit.
Norte: Chihuahua y Durango.
Noreste: Coahuila, Nuevo León, Tamaulipas y San Luis Potosí.
Occidente: Zacatecas, Aguascalientes, Jalisco, Guanajuato, Michoacán y Colima.
Centro: Querétaro, Hidalgo, Tlaxcala, Puebla, Morelos, Estado de México y CDMX.
Golfo: Veracruz y Tabasco.
Sur: Guerrero, Oaxaca y Chiapas.
Sureste: Campeche, Yucatán y Quintana Roo.





QUIÉN ES QUIÉN EN LOS PRECIOS DE LA GASOLINA

ESTACIONES DE SERVICIO
CON INDICADORES DE GANANCIA
MÁS BAJOS DE GASOLINA REGULAR EN LAS 8 REGIONES
Precios vigentes en el país del 28 de marzo al 3 de abril de 2022



GOBIERNO DE
MÉXICO

SENER
SECRETARÍA DE ENERGÍA

ECONOMÍA
SECRETARÍA DE ECONOMÍA

PROFECO
PROCURADURÍA FEDERAL
DEL CONSUMIDOR

MARCA	REGIÓN	ENTIDAD	MUNICIPIO	DOMICILIO	PRECIO TAR	PRECIO PÚBLICO PROMEDIO	INDICADOR GANANCIA
PEMEX 	NORESTE	TAMAULIPAS	CIUDAD MADERO	BOULEVARD ADOLFO LÓPEZ MATEOS N.º 601 PONIENTE	\$20.03	\$20.28	\$0.15
PEMEX 	CENTRO	ESTADO DE MÉXICO	APAXCO	CARRETERA ZUMPANGO APAXCO KM 97.6 S/N	\$20.32	\$20.59	\$0.16
TESORO 	NOROESTE	BAJA CALIFORNIA SUR	LA PAZ	LUIS DONALDO COLOSIO ESQUINA CALLE TORONJA S/N	\$20.65	\$20.96	\$0.20
G500 	SURESTE	YUCATÁN	MÉRIDA	TABLAJE CATASTRAL, N.º 45963	\$20.18	\$20.69	\$0.38
G500 	GOLFO	VERACRUZ	MINATITLÁN	CALLE DANTE RANAURO DELGADO N.º 34	\$20.01	\$20.09	\$1.30
SERVIFÁCIL 	SUR	CHIAPAS	SAN CRISTÓBAL DE LAS CASAS	CALZADA LAS AMÉRICAS N.º 12	\$20.43	\$20.63	\$1.32
USFUEL 	NORTE	CHIHUAHUA	CHIHUAHUA	PERIFÉRICO DE LA JUVENTUD N.º 7929	\$20.91	\$21.04	\$1.33
PEMEX 	OCCIDENTE	GUANAJUATO	CELAYA	AVENIDA 12 DE OCTUBRE N.º 200	\$20.68	\$20.95	\$1.49



PEMEX
COMBUSTIBLES JASA,
SA DE CV

CIUDAD MADERO
TAMAULIPAS

\$20.28
por litro



Regiones consideradas en la Política Pública de Almacenamiento Mínimo de Petrolíferos:
Noroeste: Baja California, Baja California Sur, Sonora, Sinaloa y Nayarit.
Norte: Chihuahua y Durango.
Noreste: Coahuila, Nuevo León, Tamaulipas y San Luis Potosí.
Occidente: Zacatecas, Aguascalientes, Jalisco, Guanajuato, Michoacán y Colima.
Centro: Querétaro, Hidalgo, Tlaxcala, Puebla, Morelos, Estado de México y CDMX.
Golfo: Veracruz y Tabasco.
Sur: Guerrero, Oaxaca y Chiapas.
Sureste: Campeche, Yucatán y Quintana Roo.

Fuente: Valores estimados por SENER con información de la CRE y el SAT. El precio al público es un promedio de los precios registrados durante el periodo de referencia.
Notas: Excluye zonas fronterizas con estímulo fiscal. Incluye descuentos en TAR.





QUIÉN ES QUIÉN EN LOS PRECIOS DE LA GASOLINA

ESTACIONES DE SERVICIO
CON INDICADORES DE GANANCIA
MÁS ALTOS DE GASOLINA PREMIUM EN LAS 8 REGIONES
Precios vigentes en el país del 28 de marzo al 3 de abril de 2022



GOBIERNO DE
MÉXICO

SENER
SECRETARÍA DE ENERGÍA

ECONOMÍA
SECRETARÍA DE ECONOMÍA

PROFECO
PROCURADURÍA FEDERAL
DEL CONSUMIDOR

MARCA	REGIÓN	ENTIDAD	MUNICIPIO	DOMICILIO	PRECIO TAR	PRECIO PÚBLICO PROMEDIO	INDICADOR GANANCIA
PETRO 7 SEVEN	NORESTE	NUEVO LEÓN	JUÁREZ	ANTIGUO CAMINO A SAN ROQUE KM 2.9 1200 A	\$22.43	\$25.19	\$3.15
PEMEX	CENTRO	CIUDAD DE MÉXICO	ÁLVARO OBREGÓN	AVENIDA VASCO DE QUIROGA N.º 1845	\$22.74	\$25.49	\$3.11
PEMEX	OCCIDENTE	JALISCO	MASCOTA	KM 1 CARRETERA PUERTO VALLARTA	\$22.17	\$25.54	\$2.66
LAGAS	SURESTE	QUINTANA ROO	BENITO JUÁREZ	CARRETERA CANCÚN - TULUM KM 22 MANZANA 13 LOTE 3	\$21.70	\$24.73	\$2.53
REPSOL	NOROESTE	BAJA CALIFORNIA SUR	LA PAZ	CARRETERA A PICHILINGUE KM 7.5	\$22.18	\$25.16	\$2.51
BP	NORTE	DURANGO	GÓMEZ PALACIO	BOULEVARD EJÉRCITO MEXICANO KM 16	\$22.85	\$24.82	\$2.51
PEMEX	GOLFO	VERACRUZ	VERACRUZ	CARRETERA FEDERAL VERACRUZ JALAPA KM 92+ MAS 625	\$21.55	\$24.19	\$2.21
PEMEX	SUR	GUERRERO	JUAN R. ESCUDERO	CARRETERA MÉXICO-ACAPULCO KM 332-4	\$22.37	\$24.99	\$2.11



PETRO 7 SEVEN
PETROMAX, SA DE CV

JUÁREZ
NUEVO LEÓN

\$25.19
por litro



Fuente: Valores estimados por SENER con información de la CRE y el SAT. El precio al público es un promedio de los precios registrados durante el periodo de referencia.
Notas: Excluye zonas fronterizas con estímulo fiscal. Incluye descuentos en TAR.

Regiones consideradas en la Política Pública de Almacenamiento Mínimo de Petrolíferos:
Noroeste: Baja California, Baja California Sur, Sonora, Sinaloa y Nayarit.
Norte: Chihuahua y Durango.
Noreste: Coahuila, Nuevo León, Tamaulipas y San Luis Potosí.
Occidente: Zacatecas, Aguascalientes, Jalisco, Guanajuato, Michoacán y Colima.
Centro: Querétaro, Hidalgo, Tlaxcala, Puebla, Morelos, Estado de México y CDMX.
Golfo: Veracruz y Tabasco.
Sur: Guerrero, Oaxaca y Chiapas.
Sureste: Campeche, Yucatán y Quintana Roo.





QUIÉN ES QUIÉN EN LOS PRECIOS DE LA GASOLINA

ESTACIONES DE SERVICIO
CON INDICADORES DE GANANCIA
MÁS BAJOS DE GASOLINA PREMIUM EN LAS 8 REGIONES
Precios vigentes en el país del 28 de marzo al 3 de abril de 2022

MARCA	REGIÓN	ENTIDAD	MUNICIPIO	DOMICILIO	PRECIO TAR	PRECIO PÚBLICO PROMEDIO	INDICADOR GANANCIA
PEMEX 	GOLFO	VERACRUZ	VERACRUZ	AVENIDA CUAUHTÉMOC N.º 3754	\$21.55	\$21.80	\$0.15
PEMEX 	SUR	CHIAPAS	TUXTLA GUTIÉRREZ	7A CALLE ORIENTE SUR N.º 2146	\$22.21	\$22.47	\$0.16
PEMEX 	SURESTE	YUCATÁN	KANASÍN	ANILLO PERIFÉRICO MANUEL BERZUNZA TAB.CAT.11497 X 57 Y 57-A	\$21.70	\$21.99	\$0.18
INDIAN GAS STATION 	NOROESTE	SINALOA	MAZATLÁN	AVENIDA MANUEL J. CLOUTHIER N.º 4321	\$22.18	\$22.85	\$0.51
MOBIL 	OCCIDENTE	GUANAJUATO	ACÁMBARO	PROLONGACIÓN SANTOS DEGOLLADO S/N	\$22.47	\$22.49	\$0.72
PEMEX 	NORTE	DURANGO	NUEVO IDEAL	HIDALGO Y FERROCARRILES	\$22.92	\$22.99	\$0.74
PEMEX 	NORESTE	TAMAULIPAS	ALTAMIRA	ANTIGUA CARRETERA TAMPICO MANTE KM 12.5 AVENIDA DE LA INDUSTRIA N.º 10940-A	\$21.55	\$21.68	\$0.89
CS 	CENTRO	PUEBLA	PUEBLA	CIRCUITO JUAN PABLO II N.º 1802-A	\$22.30	\$22.30	\$1.15



PEMEX
SERVICIO CUAUHTÉMOC
DEL PUERTO, SA DE CV

VERACRUZ
VERACRUZ

\$21.80
por litro



Regiones consideradas en la Política Pública de Almacenamiento Mínimo de Petrolíferos:
Noroeste: Baja California, Baja California Sur, Sonora, Sinaloa y Nayarit.
Norte: Chihuahua y Durango.
Noreste: Coahuila, Nuevo León, Tamaulipas y San Luis Potosí.
Occidente: Zacatecas, Aguascalientes, Jalisco, Guanajuato, Michoacán y Colima.
Centro: Querétaro, Hidalgo, Tlaxcala, Puebla, Morelos, Estado de México y CDMX.
Golfo: Veracruz y Tabasco.
Sur: Guerrero, Oaxaca y Chiapas.
Sureste: Campeche, Yucatán y Quintana Roo.

Fuente: Valores estimados por SENER con información de la CRE y el SAT. El precio al público es un promedio de los precios registrados durante el periodo de referencia.
Notas: Excluye zonas fronterizas con estímulo fiscal. Incluye descuentos en TAR.





QUIÉN ES QUIÉN EN LOS PRECIOS DE LA GASOLINA

ESTACIONES DE SERVICIO
CON INDICADORES DE GANANCIA
MÁS ALTOS DE DIÉSEL EN LAS 8 REGIONES

Precios vigentes en el país del 28 de marzo al 3 de abril de 2022



GOBIERNO DE
MÉXICO

SENER
SECRETARÍA DE ENERGÍA

ECONOMÍA
SECRETARÍA DE ECONOMÍA

PROFECO
PROCURADURÍA FEDERAL
DEL CONSUMIDOR

MARCA	REGIÓN	ENTIDAD	MUNICIPIO	DOMICILIO	PRECIO TAR	PRECIO PÚBLICO PROMEDIO	INDICADOR GANANCIA
BP	SURESTE	CAMPECHE	CARMEN	CARRETERA VILLAHERMOSA – CDA. DEL CARMEN KM 126+160	\$22.37	\$24.69	\$3.06
PEMEX	NORESTE	SAN LUIS POTOSÍ	MATEHUALA	LIBRAMIENTO MATEHUALA KM 187+436 LADO DERECHO	\$22.36	\$24.93	\$2.16
CARVEL	NORTE	CHIHUAHUA	AHUMADA	LT. 72 N.º 102	\$22.23	\$24.80	\$1.95
REDCO	NOROESTE	SONORA	HERMOSILLO	BOULEVARD LÁZARO CÁRDENAS N.º 884	\$22.68	\$24.99	\$1.93
PEMEX	SUR	GUERRERO	JUAN R. ESCUDERO	CARRETERA MÉXICO-ACAPULCO KM 332-4	\$22.67	\$24.99	\$1.85
AKRON	OCCIDENTE	JALISCO	TALA	CARRETERA AMECA – GUADALAJARA N.º 6020	\$22.78	\$24.99	\$1.80
PEMEX	GOLFO	VERACRUZ	LAS CHOAPAS	BULEVARD ANTONIO M. QUIRASCO N.º 301-G	\$21.87	\$23.94	\$1.66
GULF	CENTRO	QUERÉTARO	SAN JUAN DEL RÍO	PROLONGACIÓN AVENIDA MÉXICO N.º 5	\$22.65	\$24.50	\$1.44



BP
HIDROCARBUROS
CAMPECHE,
SA DE CV

CARMEN
CAMPECHE

\$24.69
por litro



Fuente: Valores estimados por SENER con información de la CRE y el SAT. El precio al público es un promedio de los precios registrados durante el periodo de referencia.
Notas: Excluye zonas fronterizas con estímulo fiscal. Incluye descuentos en TAR.

Regiones consideradas en la Política Pública de Almacenamiento Mínimo de Petrolíferos:
Noroeste: Baja California, Baja California Sur, Sonora, Sinaloa y Nayarit.
Norte: Chihuahua y Durango.
Noreste: Coahuila, Nuevo León, Tamaulipas y San Luis Potosí.
Occidente: Zacatecas, Aguascalientes, Jalisco, Guanajuato, Michoacán y Colima.
Centro: Querétaro, Hidalgo, Tlaxcala, Puebla, Morelos, Estado de México y CDMX.
Golfo: Veracruz y Tabasco.
Sur: Guerrero, Oaxaca y Chiapas.
Sureste: Campeche, Yucatán y Quintana Roo.





QUIÉN ES QUIÉN EN LOS PRECIOS DE LA GASOLINA

ESTACIONES DE SERVICIO
CON INDICADORES DE GANANCIA
MÁS BAJOS DE DIÉSEL EN LAS 8 REGIONES

Precios vigentes en el país del 28 de marzo al 3 de abril de 2022

MARCA	REGIÓN	ENTIDAD	MUNICIPIO	DOMICILIO	PRECIO TAR	PRECIO PÚBLICO PROMEDIO	INDICADOR GANANCIA
PEMEX	GOLFO	VERACRUZ	MINATITLÁN	CARRETERA FEDERAL MINATITLÁN-COATZACOALCOS KM 4.5	\$21.87	\$22.15	\$0.15
PEMEX	SUR	CHIAPAS	VILLAFLORES	KM 5 CARRETERA VILLAFLORES-TUXTLA S/N	\$22.12	\$22.49	\$0.15
PEMEX	NORESTE	NUEVO LEÓN	JUÁREZ	AVENIDA SIERRA VISTA N.º 103 FRACCIONAMIENTO SIERRA VISTA	\$21.56	\$22.00	\$0.30
PEMEX	SURESTE	QUINTANA ROO	OTHÓN P. BLANCO	AVENIDA MACHUXAC FRACCIÓN 12 MZ. 449	\$22.02	\$22.32	\$1.22
VALERO	OCCIDENTE	GUANAJUATO	LEÓN	BOULEVARD VICENTE VALTIERRA N.º 4072	\$22.43	\$22.58	\$1.52
PEMEX	NORTE	DURANGO	SAN JUAN DEL RÍO	DESVIACIÓN A SAN JUAN	\$22.21	\$22.44	\$1.55
ORSAN	NOROESTE	BAJA CALIFORNIA SUR	LA PAZ	CARRETERA AL SUR KM 7	\$22.28	\$22.54	\$1.61
SERVIFÁCIL	CENTRO	ESTADO DE MÉXICO	HUEHUETOCA	BOULEVARD HUEHUETOCA-JOROBAS 15 A	\$22.19	\$22.39	\$1.64



PEMEX
GRUPO ARIAS DEL
SURESTE,
SA DE CV

MINATITLÁN
VERACRUZ

\$22.15
por litro



Regiones consideradas en la Política Pública de Almacenamiento Mínimo de Petrolíferos:
Noroeste: Baja California, Baja California Sur, Sonora, Sinaloa y Nayarit.
Norte: Chihuahua y Durango.
Noreste: Coahuila, Nuevo León, Tamaulipas y San Luis Potosí.
Occidente: Zacatecas, Aguascalientes, Jalisco, Guanajuato, Michoacán y Colima.
Centro: Querétaro, Hidalgo, Tlaxcala, Puebla, Morelos, Estado de México y CDMX.
Golfo: Veracruz y Tabasco.
Sur: Guerrero, Oaxaca y Chiapas.
Sureste: Campeche, Yucatán y Quintana Roo.

Fuente: Valores estimados por SENER con información de la CRE y el SAT. El precio al público es un promedio de los precios registrados durante el periodo de referencia.
Notas: Excluye zonas fronterizas con estímulo fiscal. Incluye descuentos en TAR.





**GOBIERNO DE
MÉXICO**

ECONOMÍA
SECRETARÍA DE ECONOMÍA

PROFECO
PROCURADURÍA FEDERAL
DEL CONSUMIDOR