

# QUIÉN ES QUIÉN EN LOS PRECIOS

---

GASOLINA

Lunes 17 de octubre, 2022



GOBIERNO DE  
**MÉXICO**

**SENER**  
SECRETARÍA DE ENERGÍA

**ECONOMÍA**  
SECRETARÍA DE ECONOMÍA

**PROFECO**  
PROCURADURÍA FEDERAL  
DEL CONSUMIDOR



**2022** *Ricardo Flores*  
*Año de Magón*  
PRECURSOR DE LA REVOLUCIÓN MEXICANA

# QUIÉN ES QUIÉN EN LOS PRECIOS DE LA GASOLINA

PRECIOS VIGENTES EN EL PAÍS DEL 3 AL 9 DE OCTUBRE DE 2022



GOBIERNO DE  
**MÉXICO**

**SENER**  
SECRETARÍA DE ENERGÍA

**ECONOMÍA**  
SECRETARÍA DE ECONOMÍA

**PROFECO**  
PROCURADURÍA FEDERAL  
DEL CONSUMIDOR





GOBIERNO DE  
MÉXICO

SENER  
SECRETARÍA DE ENERGÍA

ECONOMÍA  
SECRETARÍA DE ECONOMÍA

PROFECO  
PROCURADURÍA FEDERAL  
DEL CONSUMIDOR

# QUIÉN ES QUIÉN EN LOS PRECIOS DE LA GASOLINA

Precios vigentes en el país del 3 al 9 de octubre de 2022



# PRECIOS PROMEDIO DIARIOS GASOLINA REGULAR, PREMIUM, DIÉSEL Y MEZCLA MEXICANA FEBRERO 2020 A OCTUBRE 2022, NACIONAL (PESOS/LT)

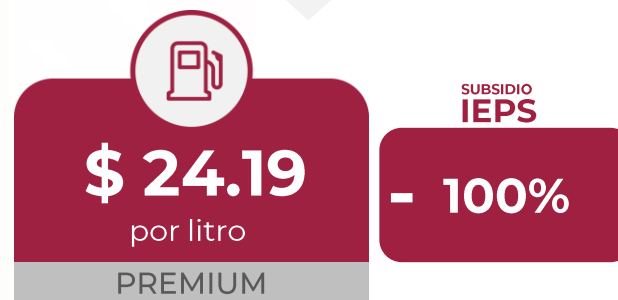


GOBIERNO DE  
MÉXICO

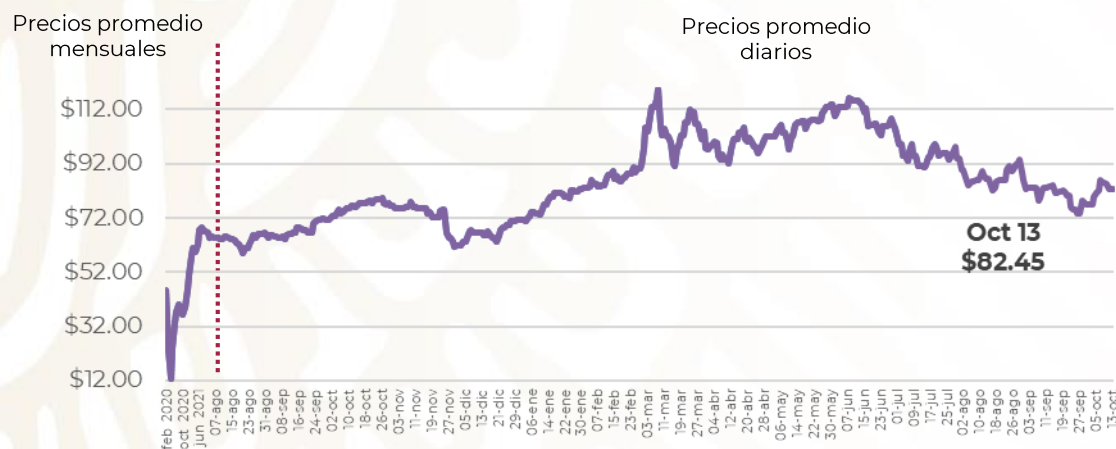
SENER  
SECRETARÍA DE ENERGÍA

ECONOMÍA  
SECRETARÍA DE ECONOMÍA

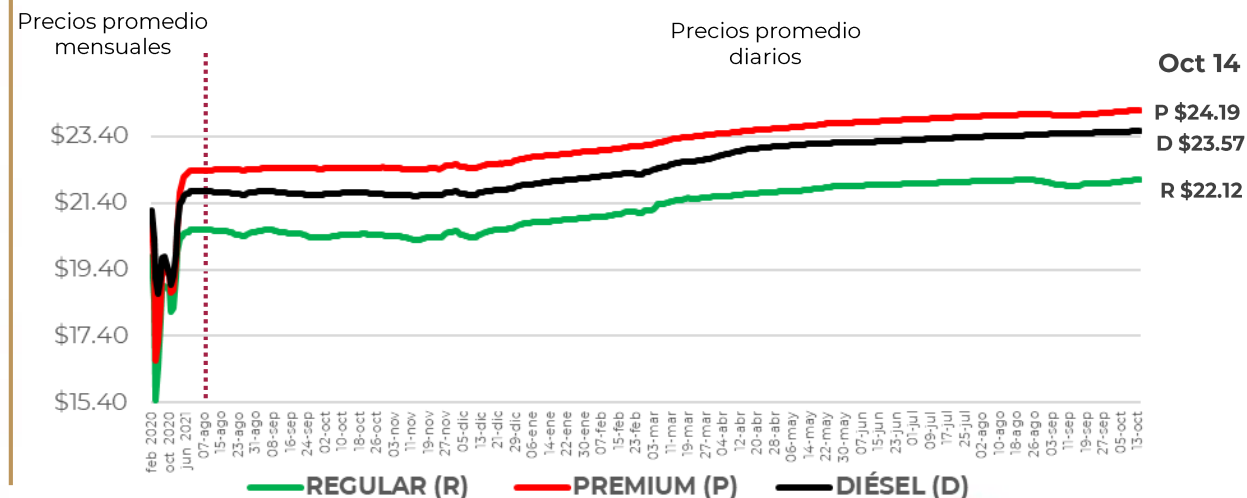
PROFECO  
PROCURADURÍA FEDERAL  
DEL CONSUMIDOR



MEZCLA MEXICANA Dólares por barril



GASOLINAS Y DIÉSEL Pesos por litro

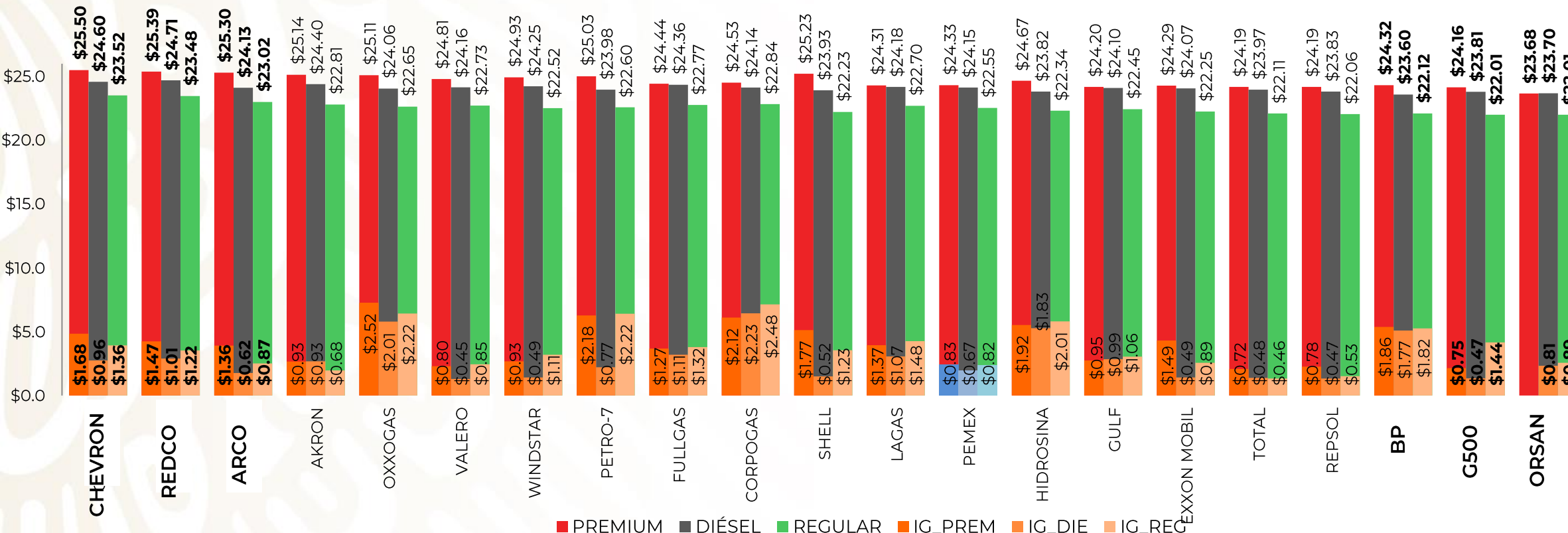


Fuente: Elaboración de Profeco con información de la CRE, precios comerciales de gasolina y diésel por estación de servicio (excluye zonas fronterizas con estímulo fiscal) y Banco de México; precio de la mezcla mexicana de petróleo (para los días donde no se publicó información se calculó el precio con base en los datos del día inmediato anterior y posterior).





# PRECIOS E INDICADORES DE GANANCIAS POR MARCA GASOLINA REGULAR, PREMIUM Y DIÉSEL DEL 3 AL 99 DE OCTUBRE DE 2022, NACIONAL (PESOS/LT)



Fuente: Valores estimados por la SENER con información de la CRE y el SAT.

Notas: Marcas más representativas;

Excluye zonas fronterizas con estímulo fiscal.

El indicador de ganancia de las compañías importadoras

incluye el margen al mayoreo.

Incluye descuentos en TAR.





# QUIÉN ES QUIÉN EN LOS PRECIOS DE LA GASOLINA

ESTACIONES DE SERVICIO  
CON INDICADORES DE GANANCIA  
**MÁS ALTOS DE GASOLINA REGULAR EN LAS 8 REGIONES**  
Precios vigentes en el país del 3 al 9 de octubre de 2022



GOBIERNO DE  
**MÉXICO**

SENER  
SECRETARÍA DE ENERGÍA

ECONOMÍA  
SECRETARÍA DE ECONOMÍA

PROFECO  
PROCURADURÍA FEDERAL  
DEL CONSUMIDOR

MARCA	REGIÓN	ENTIDAD	MUNICIPIO	DOMICILIO	PRECIO TAR	PRECIO PÚBLICO PROMEDIO	INDICADOR GANANCIA
BP 	SURESTE	CAMPECHE	ESCÁRCEGA	AVENIDA JUSTO SIERRA MÉNDEZ S/N	\$21.08	\$23.98	\$3.50
PEMEX 	SUR	GUERRERO	TAXCO	AVENIDA DE LOS PLATEROS N.º 333	\$21.66	\$23.99	\$1.92
PEMEX 	GOLFO	VERACRUZ	AGUA DULCE	CARRETERA VILLAHERMOSA-COATZACOALCOS KM 38750	\$20.64	\$22.84	\$1.79
PEMEX 	NORESTE	NUEVO LEÓN	ARAMBERRI	ALFONSO MARTÍNEZ DOMINGUEZ N.º 10	\$21.58	\$23.83	\$1.75
PEMEX 	CENTRO	ESTADO DE MÉXICO	TEPETLA-OXTOC	CARRETERA A TEPETLAOXTOC N.º 80	\$21.56	\$23.69	\$1.72
PEMEX 	OCCIDENTE	MICHOACÁN	BUENAVISTA	KM 38 CARRETERA APATZINGÁN-TEPALCATEPEC	\$21.87	\$23.99	\$1.63
CHEVRON 	NOROESTE	SINALOA	CULIACÁN	BOULEVARD PEDRO INFANTE N.º 1855	\$22.19	\$23.95	\$1.46
CIRCLE K 	NORTE	CHIHUAHUA	NONOAVA	CALLEJÓN A NONOAVA S/N	\$22.05	\$23.60	\$1.09



**BP**  
HIDROCARBUROS  
CAMPECHE,  
SA DE CV

ESCÁRCEGA  
CAMPECHE

**\$23.98**  
por litro



Fuente: Valores estimados por la SENER con información de la CRE y el SAT. El precio al público es un promedio de los precios registrados durante el periodo de referencia.  
Notas: Excluye zonas fronterizas con estímulo fiscal. Incluye descuentos en TAR.

Regiones consideradas en la Política Pública de Almacenamiento Mínimo de Petrolíferos:  
Noroeste: Baja California, Baja California Sur, Sonora, Sinaloa y Nayarit.  
Norte: Chihuahua y Durango.  
Noreste: Coahuila, Nuevo León, Tamaulipas y San Luis Potosí.  
Occidente: Zacatecas, Aguascalientes, Jalisco, Guanajuato, Michoacán y Colima.  
Centro: Querétaro, Hidalgo, Tlaxcala, Puebla, Morelos, Estado de México y CDMX.  
Golfo: Veracruz y Tabasco.  
Sur: Guerrero, Oaxaca y Chiapas.  
Sureste: Campeche, Yucatán y Quintana Roo.





# QUIÉN ES QUIÉN EN LOS PRECIOS DE LA GASOLINA

ESTACIONES DE SERVICIO  
CON INDICADORES DE GANANCIA  
**MÁS BAJOS DE GASOLINA REGULAR EN LAS 8 REGIONES**  
Precios vigentes en el país del 3 al 9 de octubre de 2022



GOBIERNO DE  
**MÉXICO**

**SENER**  
SECRETARÍA DE ENERGÍA

**ECONOMÍA**  
SECRETARÍA DE ECONOMÍA

**PROFECO**  
PROCURADURÍA FEDERAL  
DEL CONSUMIDOR

MARCA	REGIÓN	ENTIDAD	MUNICIPIO	DOMICILIO	PRECIO TAR	PRECIO PÚBLICO PROMEDIO	INDICADOR GANANCIA
TESORO 	NOROESTE	BAJA CALIFORNIA SUR	LA PAZ	CARRETERA AL SUR KM 10.6	\$21.62	\$21.89	\$0.17
PEMEX 	NORESTE	TAMAULIPAS	TAMPICO	AVENIDA UNIVERSIDAD N.º 305	\$20.64	\$20.94	\$0.19
PEMEX 	SURESTE	YUCATÁN	TEKANTÓ	CARRETERA BOKOBA-TEKANTO KM 48.500	\$20.77	\$21.19	\$0.20
VALERO 	CENTRO	PUEBLA	ATLIXCO	BOULEVARD ATLIXCO 2808	\$21.22	\$20.29	\$0.39
SAMS CLUB 	GOLFO	VERACRUZ	BOCA DEL RÍO	EJÉRCITO MEXICANO N.º 26	\$20.64	\$20.73	\$1.34
SORIANA GAS 	NORTE	DURANGO	GÓMEZ PALACIO	BOULEVARD EJÉRCITO MEXICANO S/N KM 6.7	\$21.84	\$21.89	\$1.34
BP 	SUR	CHIAPAS	TUXTLA GUTIÉRREZ	LIBRAMIENTO SUR ORIENTE N.º 2651	\$21.09	\$21.20	\$1.35
VALERO 	OCCIDENTE	GUANAJUATO	LEÓN	BOULEVARD VICENTE VALTIERRA N.º 4072	\$21.65	\$21.77	\$1.41



**TESORO**  
ESTACIÓN DE SERVICIO  
LAS GARZAS,  
S DE RL DE CV

LA PAZ  
BAJA CALIFORNIA SUR

**\$21.89**  
por litro



Regiones consideradas en la Política Pública de Almacenamiento Mínimo de Petrolíferos:  
Noroeste: Baja California, Baja California Sur, Sonora, Sinaloa y Nayarit.  
Norte: Chihuahua y Durango.  
Noreste: Coahuila, Nuevo León, Tamaulipas y San Luis Potosí.  
Occidente: Zacatecas, Aguascalientes, Jalisco, Guanajuato, Michoacán y Colima.  
Centro: Querétaro, Hidalgo, Tlaxcala, Puebla, Morelos, Estado de México y CDMX.  
Golfo: Veracruz y Tabasco.  
Sur: Guerrero, Oaxaca y Chiapas.  
Sureste: Campeche, Yucatán y Quintana Roo.

Fuente: Valores estimados por la SENER con información de la CRE y el SAT. El precio al público es un promedio de los precios registrados durante el periodo de referencia.  
Notas: Excluye zonas fronterizas con estímulo fiscal. Incluye descuentos en TAR.





# QUIÉN ES QUIÉN EN LOS PRECIOS DE LA GASOLINA

ESTACIONES DE SERVICIO  
CON INDICADORES DE GANANCIA  
**MÁS ALTOS DE GASOLINA PREMIUM EN LAS 8 REGIONES**  
Precios vigentes en el país del 3 al 9 de octubre de 2022



GOBIERNO DE  
**MÉXICO**

SENER  
SECRETARÍA DE ENERGÍA

ECONOMÍA  
SECRETARÍA DE ECONOMÍA

PROFECO  
PROCURADURÍA FEDERAL  
DEL CONSUMIDOR

MARCA	REGIÓN	ENTIDAD	MUNICIPIO	DOMICILIO	PRECIO TAR	PRECIO PÚBLICO PROMEDIO	INDICADOR GANANCIA
SHELL 	OCCIDENTE	GUANAJUATO	IRAPUATO	AVENIDA MARIANO J. GARCÍA, N.º 896	\$23.47	\$25.99	\$2.67
LAGAS 	SURESTE	QUINTANA ROO	BENITO JUÁREZ	CARRETERA CANCÚN - TULUM KM 22 MANZANA 13 LOTE 3	\$22.42	\$25.39	\$2.47
G500 	CENTRO	ESTADO DE MÉXICO	TLALNEPANTLA	AUTOPISTA MÉXICO QUERÉTARO N.º 2598	\$23.51	\$25.99	\$2.07
PEMEX 	NORESTE	COAHUILA	PARRAS	CALZADA DEL MÁRQUEZ Y CONSTITUCIÓN S/N	\$23.31	\$25.80	\$1.93
PEMEX 	SUR	GUERRERO	TAXCO	AVENIDA DE LOS PLATEROS N.º 333	\$23.32	\$25.53	\$1.82
PEMEX 	NOROESTE	SONORA	CUMPAS	CALLE CUATRO S/N	\$23.70	\$25.90	\$1.63
PEMEX 	NORTE	DURANGO	DURANGO	MORELOS 422 Y 424	\$23.99	\$25.90	\$1.59
PEMEX 	GOLFO	TABASCO	PARAÍSO	BOULEVARD MANUEL A. ROMERO N.º 100	\$22.80	\$24.42	\$1.24



**SHELL**  
MEGA GASOLINERAS,  
SA DE CV

IRAPUATO  
GUANAJUATO

**\$25.99**  
por litro



Regiones consideradas en la Política Pública de Almacenamiento Mínimo de Petrolíferos:  
Noroeste: Baja California, Baja California Sur, Sonora, Sinaloa y Nayarit..  
Norte: Chihuahua y Durango.  
Noreste: Coahuila, Nuevo León, Tamaulipas y San Luis Potosí.  
Occidente: Zacatecas, Aguascalientes, Jalisco, Guanajuato, Michoacán y Colima.  
Centro: Querétaro, Hidalgo, Tlaxcala, Puebla, Morelos, Estado de México y CDMX.  
Golfo: Veracruz y Tabasco.  
Sur: Guerrero, Oaxaca y Chiapas.  
Sureste: Campeche, Yucatán y Quintana Roo.

Fuente: Valores estimados por la SENER con información de la CRE y el SAT. El precio al público es un promedio de los precios registrados durante el periodo de referencia.  
Notas: Excluye zonas fronterizas con estímulo fiscal. Incluye descuentos en TAR.







# QUIÉN ES QUIÉN EN LOS PRECIOS DE LA GASOLINA

ESTACIONES DE SERVICIO  
CON INDICADORES DE GANANCIA  
**MÁS BAJOS DE GASOLINA PREMIUM EN LAS 8 REGIONES**  
Precios vigentes en el país del 3 al 9 de octubre de 2022

MARCA	REGIÓN	ENTIDAD	MUNICIPIO	DOMICILIO	PRECIO TAR	PRECIO PÚBLICO PROMEDIO	INDICADOR GANANCIA
PEMEX 	SURESTE	QUINTANA ROO	OTHÓN P. BLANCO	AVENIDA INSURGENTES 859-A PROLONGACIÓN AARÓN MERINO FERNÁNDEZ	\$22.42	\$23.06	\$0.16
PEMEX 	SUR	CHIAPAS	TUXTLA GUTIÉRREZ	9/A SUR ORIENTE N.º 2846	\$22.92	\$23.18	\$0.17
PEMEX 	NOROESTE	BAJA CALIFORNIA SUR	LA PAZ	BOULEVARD FORJADORES SUDCALIFORNIA	\$23.29	\$23.56	\$0.17
MOBIL 	OCCIDENTE	ZACATECAS	ZACATECAS	CALLEJÓN DEL PLOMO S/N	\$23.37	\$23.39	\$0.52
MOBIL 	CENTRO	HIDALGO	MINERAL DE LA REFORMA	CARRETERA TULANCINGO-PACHUCA 4001	\$23.05	\$23.07	\$0.81
SERVIFÁCIL 	GOLFO	VERACRUZ	COATZA-COALCOS	MIGUEL ÁNGEL DE QUEVEDO N.º 1322	\$22.30	\$22.36	\$0.83
PEMEX 	NORESTE	TAMAULIPAS	ALTAMIRA	ANTIGUA CARRETERA TAMPICO MANTE KM 12.5 AVENIDA DE LA INDUSTRIA N.º 10940-A	\$22.30	\$22.40	\$0.87
PEMEX 	NORTE	DURANGO	CANATLÁN	ENRIQUE W. SÁNCHEZ S/N	\$23.99	\$24.19	\$0.90



**PEMEX**  
SERVICIOCOMBUSTIBLES  
INSURGENTES,  
SA DE CV

OTHÓN P. BLANCO  
QUINTANA ROO

**\$23.06**  
por litro



Regiones consideradas en la Política Pública de Almacenamiento Mínimo de Petrolíferos:  
Noroeste: Baja California, Baja California Sur, Sonora, Sinaloa y Nayarit.  
Norte: Chihuahua y Durango.  
Noreste: Coahuila, Nuevo León, Tamaulipas y San Luis Potosí.  
Occidente: Zacatecas, Aguascalientes, Jalisco, Guanajuato, Michoacán y Colima.  
Centro: Querétaro, Hidalgo, Tlaxcala, Puebla, Morelos, Estado de México y CDMX.  
Golfo: Veracruz y Tabasco.  
Sur: Guerrero, Oaxaca y Chiapas.  
Sureste: Campeche, Yucatán y Quintana Roo.

Fuente: Valores estimados por la SENER con información de la CRE y el SAT. El precio al público es un promedio de los precios registrados durante el periodo de referencia.  
Notas: Excluye zonas fronterizas con estímulo fiscal. Incluye descuentos en TAR.





# QUIÉN ES QUIÉN EN LOS PRECIOS DE LA GASOLINA

ESTACIONES DE SERVICIO  
CON INDICADORES DE GANANCIA  
**MÁS ALTOS DE DIÉSEL EN LAS 8 REGIONES**  
Precios vigentes en el país del 3 al 9 de octubre de 2022



GOBIERNO DE  
**MÉXICO**

SENER  
SECRETARÍA DE ENERGÍA

ECONOMÍA  
SECRETARÍA DE ECONOMÍA

PROFECO  
PROCURADURÍA FEDERAL  
DEL CONSUMIDOR

MARCA	REGIÓN	ENTIDAD	MUNICIPIO	DOMICILIO	PRECIO TAR	PRECIO PÚBLICO PROMEDIO	INDICADOR GANANCIA
PEMEX	SURESTE	QUINTANA ROO	COZUMEL	CALLE 95 AVENIDA SUR LT. 50 LT. 1	\$22.66	\$24.98	\$3.02
PEMEX	GOLFO	VERACRUZ	MOLOACÁN	CARRETERA VILLA CUICHAPA-COATZACOALCOS KM 0+500 N.º 104-Z CUICHAPA, MOLOACÁN VERACRUZ	\$22.54	\$24.69	\$1.76
PEMEX	SUR	GUERRERO	ZIHUATANEJO	PASEO DE ZIHUATANEJO ORIENTE N.º 25	\$23.17	\$24.99	\$1.39
PEMEX	OCCIDENTE	MICHOACÁN	ZINAPÉCUARO	CARRETERA MORELIA-ZINAPÉCUARO KM 35.7	\$23.51	\$25.00	\$1.18
PEMEX	CENTRO	ESTADO DE MÉXICO	VILLA GUERRERO	CARRETERA VILLA GUERRERO - ZACANGO KM 12	\$23.45	\$24.85	\$1.06
CHEVRON	NOROESTE	SINALOA	CULIACÁN	CALZADA HEROICO COLEGIO MILITAR N.º 2495	\$23.74	\$24.99	\$1.02
SERVITEC	NORTE	DURANGO	GÓMEZ PALACIO	BOULEVARD DIVISIÓN DEL NORTE N.º 2299	\$23.74	\$24.99	\$1.02
MOBIL	NORESTE	COAHUILA	TORREÓN	AVENIDA JUÁREZ N.º 4242	\$23.74	\$24.89	\$0.93



**PEMEX**  
INMOBILIARIA OSTUNI,  
SA DE CV

COZUMEL  
QUINTANA ROO

**\$24.98**  
por litro



Fuente: Valores estimados por la SENER con información de la CRE y el SAT. El precio al público es un promedio de los precios registrados durante el periodo de referencia.  
Notas: Excluye zonas fronterizas con estímulo fiscal. Incluye descuentos en TAR.

Regiones consideradas en la Política Pública de Almacenamiento Mínimo de Petrolíferos:  
Noroeste: Baja California, Baja California Sur, Sonora, Sinaloa y Nayarit.  
Norte: Chihuahua y Durango.  
Noreste: Coahuila, Nuevo León, Tamaulipas y San Luis Potosí.  
Occidente: Zacatecas, Aguascalientes, Jalisco, Guanajuato, Michoacán y Colima.  
Centro: Querétaro, Hidalgo, Tlaxcala, Puebla, Morelos, Estado de México y CDMX.  
Golfo: Veracruz y Tabasco.  
Sur: Guerrero, Oaxaca y Chiapas.  
Sureste: Campeche, Yucatán y Quintana Roo.





# QUIÉN ES QUIÉN EN LOS PRECIOS DE LA GASOLINA

ESTACIONES DE SERVICIO CON INDICADORES DE GANANCIA **MÁS BAJOS DE DIÉSEL EN LAS 8 REGIONES** Precios vigentes en el país del 3 al 9 de octubre de 2022

MARCA	REGIÓN	ENTIDAD	MUNICIPIO	DOMICILIO	PRECIO TAR	PRECIO PÚBLICO PROMEDIO	INDICADOR GANANCIA
PEMEX	NORESTE	TAMAULIPAS	TAMPICO	TAMAULIPAS N.º 1301	\$22.54	\$22.79	\$0.16
PEMEX	SUR	CHIAPAS	TUXTLA GUTIÉRREZ	CARRETERA INTERNACIONAL N.º 6154	\$22.99	\$23.25	\$0.17
TESORO	NOROESTE	BAJA CALIFORNIA SUR	LA PAZ	CARRETERA AL SUR KM 10.6	\$23.17	\$23.49	\$0.22
PEMEX	SURESTE	YUCATÁN	UMÁN	15 N.º 81 POR 18 Y 20	\$22.66	\$23.00	\$0.23
ÄSTRON	NORTE	CHIHUAHUA	NUEVO CASAS GRANDES	LIBRAMIENTO GÓMEZ MORÍN 4600	\$23.08	\$23.79	\$0.31
VALERO	CENTRO	HIDALGO	TIZAYUCA	CARRETERA MÉXICO-PACHUCA KM 56	\$23.12	\$23.13	\$1.46
PEMEX	OCCIDENTE	ZACATECAS	ZACATECAS	CARRETERA GUADALAJARA-ZACATECAS KM 306.5	\$23.44	\$23.54	\$1.59
BP	GOLFO	VERACRUZ	COATZA-COALCOS	BOULEVARD JUAN OSORIO LÓPEZ LT.S 28293031 Y 3 N.º 424	\$22.54	\$22.75	\$1.63



**PEMEX**  
SERVICIOS RÍO PÁNUCO,  
SA DE CV

TAMPICO  
TAMAULIPAS

**\$22.79**  
por litro



Regiones consideradas en la Política Pública de Almacenamiento Mínimo de Petrolíferos:  
Noroeste: Baja California, Baja California Sur, Sonora, Sinaloa y Nayarit.  
Norte: Chihuahua y Durango.  
Noreste: Coahuila, Nuevo León, Tamaulipas y San Luis Potosí.  
Occidente: Zacatecas, Aguascalientes, Jalisco, Guanajuato, Michoacán y Colima.  
Centro: Querétaro, Hidalgo, Tlaxcala, Puebla, Morelos, Estado de México y CDMX.  
Golfo: Veracruz y Tabasco.  
Sur: Guerrero, Oaxaca y Chiapas.  
Sureste: Campeche, Yucatán y Quintana Roo.

Fuente: Valores estimados por la SENER con información de la CRE y el SAT. El precio al público es un promedio de los precios registrados durante el periodo de referencia.  
Notas: Excluye zonas fronterizas con estímulo fiscal. Incluye descuentos en TAR.





# COMBUSTIBLES

## ACCIONES DE VERIFICACIÓN

Verificaciones del 10 al 13 de octubre de 2022



GOBIERNO DE  
MÉXICO

ECONOMÍA  
SECRETARÍA DE ECONOMÍA

PROFECO  
PROCURADURÍA FEDERAL  
DEL CONSUMIDOR

CONCEPTO	TOTALES*
DENUNCIAS ATENDIDAS	435
VERIFICACIONES Y/O VISITAS DE CONSTATACIÓN	359
GASOLINERAS QUE SE NEGARON A SER VERIFICADAS	2
GASOLINERAS VERIFICADAS CON IRREGULARIDADES EN DAR LITROS DE A LITRO	4
GASOLINERAS VERIFICADAS Y/O VISITADAS SIN IRREGULARIDADES	187
MANGUERAS / BOMBAS INMOVILIZADAS POR NO DAR LITROS DE A LITRO	6



2022 *Ricardo Flores*  
Año de *Magón*  
PRECURSOR DE LA REVOLUCIÓN MEXICANA





# COMBUSTIBLES

## ACCIONES DE VERIFICACIÓN

**GASOLINERAS QUE SE NEGARON A SER VERIFICADAS**  
Verificaciones del 10 al 13 de octubre de 2022



GOBIERNO DE  
**MÉXICO**

**ECONOMÍA**  
SECRETARÍA DE ECONOMÍA

**PROFECO**  
PROCURADURÍA FEDERAL  
DEL CONSUMIDOR

### RAZÓN SOCIAL

EJM SERVICIOS, SAPI DE CV

AUTO SERVICIO AIRAPI, SA DE CV

### MUNICIPIO

EL MARQUÉS

LA PAZ

### ENTIDAD

QUERÉTARO

BAJA CALIFORNIA  
SUR

### DOMICILIO

CARRETERA ESTATAL 500 CHICHIMEQUILLAS -  
EL MARQUÉS N.º KM 28+547.10 FRACCIÓN I  
NORTE RANCHO ARRAYANES 76246

BLVD. FORJADORES SUDCALIFORNIA  
LAS GARZAS 23079





# COMBUSTIBLES

## ACCIONES DE VERIFICACIÓN

Verificaciones  
POR ERROR MÁXIMO TOLERADO (EMT)  
**PEORES ESTACIONES DE SERVICIO EN LITROS DE A LITRO**  
Verificaciones del 7 al 13 de octubre de 2022



GOBIERNO DE  
**MÉXICO**

**ECONOMÍA**  
SECRETARÍA DE ECONOMÍA

**PROFECO**  
PROCURADURÍA FEDERAL  
DEL CONSUMIDOR

RAZÓN SOCIAL	MUNICIPIO	ENTIDAD	DOMICILIO	MANGUERAS / BOMBAS INMOVILIZADAS POR EMT	ML* FALTANTES POR CADA 20 LTS. DE COMBUSTIBLE	ML. FALTANTES POR LITRO (%)**	ML. SOBANTES POR 20 LTS. DE COMBUSTIBLE
SERVICIO Y LUBRICANTES LUGA, SA DE CV	CHIHUAHUA	CHIHUAHUA	AVENIDA CRISTOBAL COLÓN FONTANARROSA N.º 110 CENTRO 31000	3	213.65	1.07	0.00



# COMBUSTIBLES

## ACCIONES DE VERIFICACIÓN

Verificaciones  
POR ERROR MÁXIMO TOLERADO (EMT)  
**GASOLINERAS VERIFICADAS CON IRREGULARIDADES EN DAR LITROS DE A LITRO**  
Verificaciones del 7 al 13 de octubre de 2022



GOBIERNO DE  
**MÉXICO**

**ECONOMÍA**  
SECRETARÍA DE ECONOMÍA

**PROFECO**  
PROCURADURÍA FEDERAL  
DEL CONSUMIDOR

RAZÓN SOCIAL	MUNICIPIO	ENTIDAD	DOMICILIO	MANGUERAS / BOMBAS INMOVILIZADAS POR EMT	ML* FALTANTES POR CADA 20 LTS. DE COMBUSTIBLE	ML. FALTANTES POR LITRO (%)**	ML. SOBRAINTES POR 20 LTS. DE COMBUSTIBLE
SERVICIOS GASOLINEROS DE MÉXICO, SA DE CV	TLAJOMULCO DE ZÚÑIGA	JALISCO	AV. REVOLUCIÓN N.º 10 SAN VICENTE 49999	1	199.20	1.00	0.00
SERVICIO ARCHEZ, SA DE CV	TOLUCA	MÉXICO	BOULEVARD ALFREDO DEL MAZO N.º 941 DELEGACIÓN LA MAQUINITA 50010	1	157.17	0.79	0.00
GASOLINERIA PERMO, SA DE CV	TOLUCA	MÉXICO	AV. JOSÉ MARÍA LUIS MORA N.º 148 OCHO CEDROS 50170	1	111.12	0.56	0.00



**2022 Flores**  
Año de Magón  
PRECURSOR DE LA REVOLUCIÓN MEXICANA



# COMBUSTIBLES

## PRECIOS REGISTRADOS

### PRECIOS REGISTRADOS EN CAMPO

PRECIOS MÁS ALTOS Y MÁS BAJOS DE GASOLINAS Y DIÉSEL

Información del 12 y 13 de octubre de 2022

### REGULAR



GOBIERNO DE MÉXICO

ECONOMÍA  
SECRETARÍA DE ECONOMÍA

PROFECO  
PROCURADURÍA FEDERAL  
DEL CONSUMIDOR

#### MÁS BARATAS



\$20.19



ATLIXCO, PUEBLA



\$20.35



ATLIXCO, PUEBLA

#### MÁS CARAS



\$24.49



TEJUPILCO, ESTADO DE MÉXICO



\$24.43



PUEBLO NUEVO, DURANGO

Fuente: Estaciones de servicio seleccionadas con información de la CRE, y precios verificados en campo por Profeco. No son datos promedio.







# COMBUSTIBLES PRECIOS REGISTRADOS

**PRECIOS REGISTRADOS EN CAMPO**  
PRECIOS MÁS ALTOS Y MÁS BAJOS DE GASOLINAS Y DIÉSEL  
Información del 12 y 13 de octubre de 2022  
**PREMIUM**



GOBIERNO DE  
**MÉXICO**

ECONOMÍA  
SECRETARÍA DE ECONOMÍA

PROFECO  
PROCURADURÍA FEDERAL  
DEL CONSUMIDOR

## MÁS BARATAS



**\$22.39**



COATZACOALCOS, VERACRUZ



**\$22.39**



ALTAMIRA, TAMAULIPAS

## MÁS CARAS



**\$26.56**



HERMOSILLO, SONORA



**\$26.50**



GUADALAJARA, JALISCO

Fuente: Estaciones de servicio seleccionadas con información de la CRE, y precios verificados en campo por Profeco. No son datos promedio.





# COMBUSTIBLES

## PRECIOS REGISTRADOS

### PRECIOS REGISTRADOS EN CAMPO

PRECIOS MÁS ALTOS Y MÁS BAJOS DE GASOLINAS Y DIÉSEL

Información del 12 y 13 de octubre de 2022

### DIÉSEL



GOBIERNO DE MÉXICO

ECONOMÍA  
SECRETARÍA DE ECONOMÍA

PROFECO  
PROCURADURÍA FEDERAL  
DEL CONSUMIDOR


#### MÁS BARATAS



\$22.79



COATZACOALCOS, VERACRUZ



\$22.79



TAMPICO, TAMAULIPAS

#### MÁS CARAS



\$25.99



CUAUHTÉMOC, CHIHUAHUA



\$25.11



AMAZOC, PUEBLA

Fuente: Estaciones de servicio seleccionadas con información de la CRE, y precios verificados en campo por Profeco. No son datos promedio.





# SERVICIO DE SANITARIOS

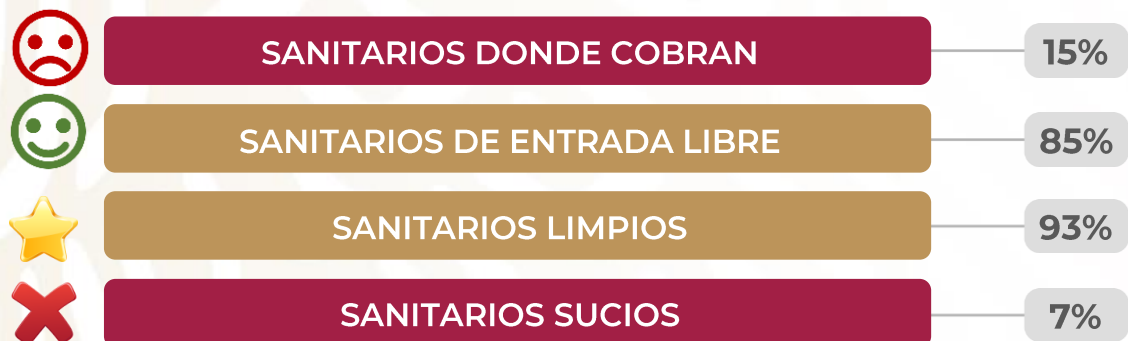
CONDICIONES DEL SERVICIO DE SANITARIOS EN ESTACIONES DE SERVICIO DE GASOLINA  
**VISITAS EN CAMPO DESDE EL 4 DE OCTUBRE DE 2019**  
Información al 13 de octubre de 2022



GOBIERNO DE MÉXICO

ECONOMÍA  
SECRETARÍA DE ECONOMÍA

PROFECO  
PROCURADURÍA FEDERAL DEL CONSUMIDOR



\*Porcentajes calculados con base en el número de visitas a las estaciones de servicio.  
Fuente: PROFECO, programa Quién es Quién en los Combustibles

## SANITARIO LIMPIO



COBRAN: NO  
BAÑO LIMPIO: SÍ  
DAN PAPEL: SÍ  
DAN JABÓN: SÍ



## SANITARIO SUCIO



COBRAN: NO  
BAÑO LIMPIO: NO  
DAN PAPEL: NO  
DAN JABÓN: NO





**GOBIERNO DE**  
**MÉXICO**

**ECONOMÍA**  
SECRETARÍA DE ECONOMÍA

**PROFECO**  
PROCURADURÍA FEDERAL  
DEL CONSUMIDOR