

QUIÉN ES QUIÉN EN LOS PRECIOS

GASOLINA

Lunes 14 de noviembre, 2022



GOBIERNO DE
MÉXICO

SENER
SECRETARÍA DE ENERGÍA

ECONOMÍA
SECRETARÍA DE ECONOMÍA

PROFECO
PROCURADURÍA FEDERAL
DEL CONSUMIDOR



2022 *Ricardo Flores*
Año de Magón
PRECURSOR DE LA REVOLUCIÓN MEXICANA

QUIÉN ES QUIÉN

EN LOS PRECIOS DE LA GASOLINA

PRECIOS VIGENTES EN EL PAÍS DEL 31 DE OCTUBRE AL 6 DE NOVIEMBRE DE 2022



GOBIERNO DE
MÉXICO

SENER
SECRETARÍA DE ENERGÍA

ECONOMÍA
SECRETARÍA DE ECONOMÍA

PROFECO
PROCURADURÍA FEDERAL
DEL CONSUMIDOR





GOBIERNO DE
MÉXICO

SENER
SECRETARÍA DE ENERGÍA

ECONOMÍA
SECRETARÍA DE ECONOMÍA

PROFECO
PROCURADURÍA FEDERAL
DEL CONSUMIDOR

QUIÉN ES QUIÉN EN LOS PRECIOS DE LA GASOLINA

Precios vigentes en el país del 31 de octubre
al 6 de noviembre de 2022



PRECIOS PROMEDIO DIARIOS GASOLINA REGULAR, PREMIUM, DIÉSEL Y MEZCLA MEXICANA FEBRERO 2020 A NOVIEMBRE 2022, NACIONAL (PESOS/LT)

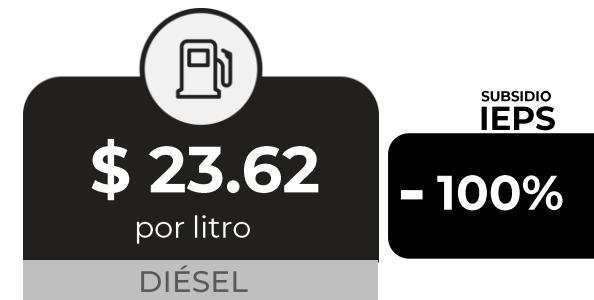
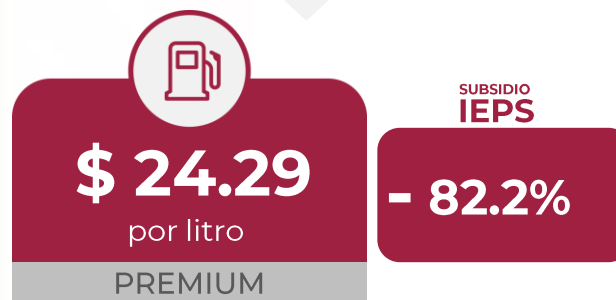


GOBIERNO DE
MÉXICO

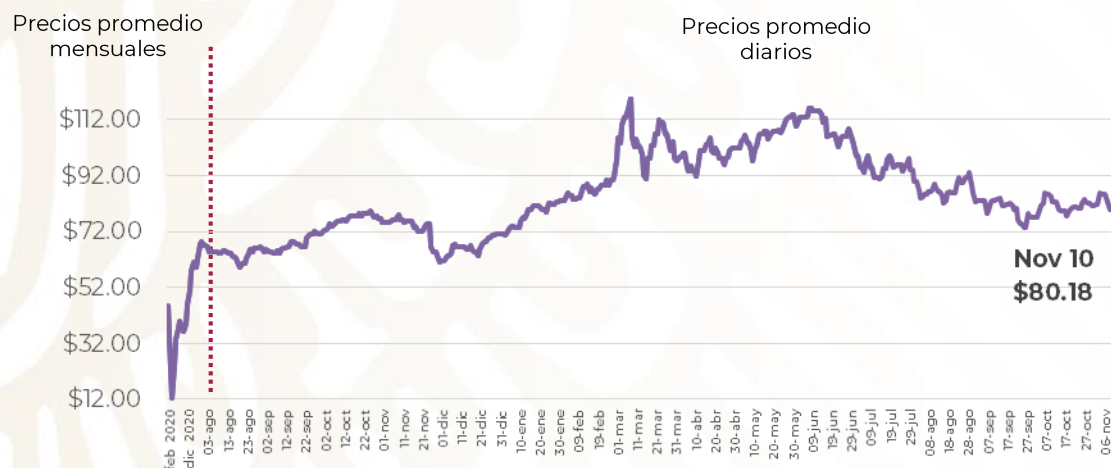
SENER
SECRETARÍA DE ENERGÍA

ECONOMÍA
SECRETARÍA DE ECONOMÍA

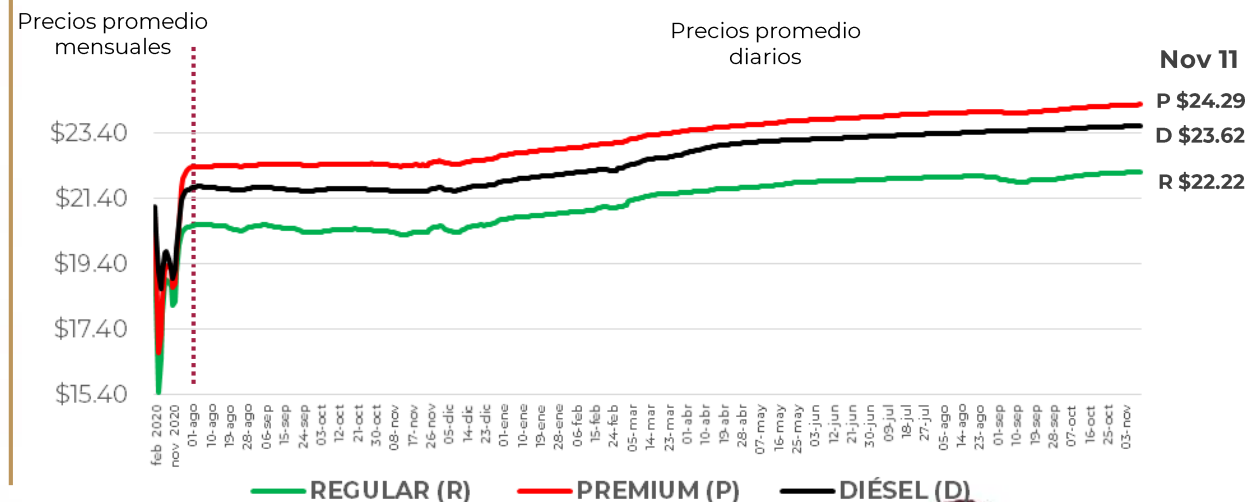
PROFECO
PROCURADURÍA FEDERAL
DEL CONSUMIDOR



MEZCLA MEXICANA Dólares por barril



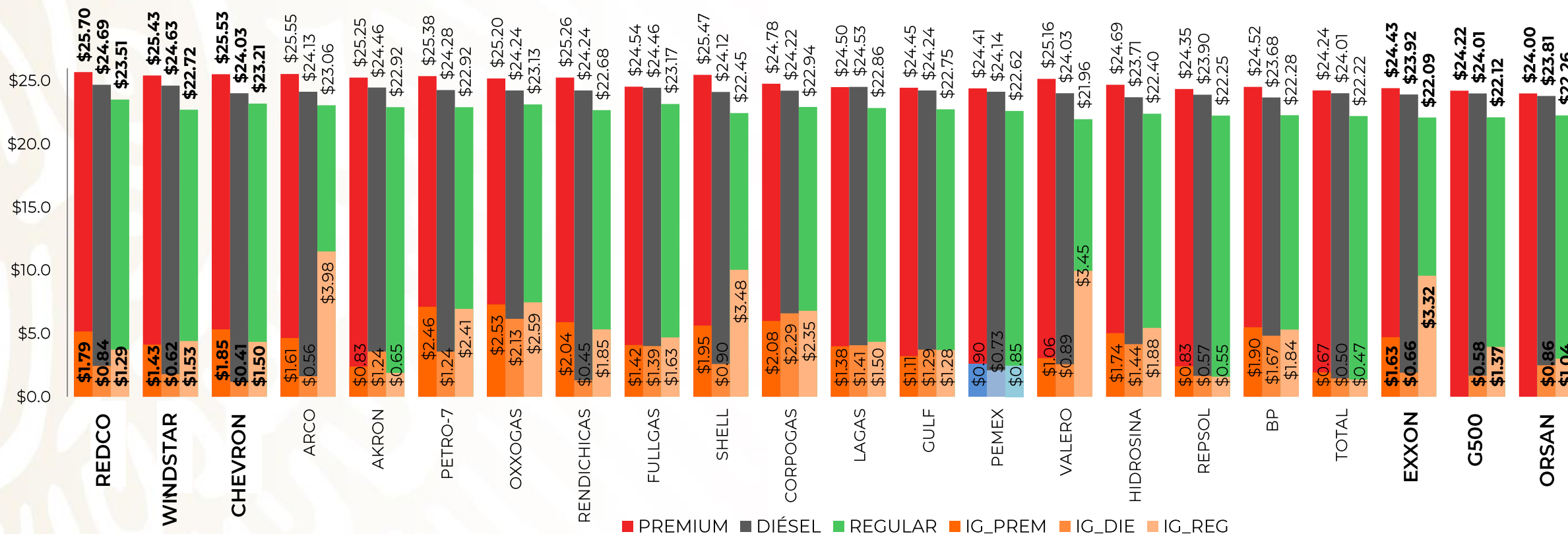
GASOLINAS Y DIÉSEL Pesos por litro



Fuente: Elaboración de la Profeco con información de la CRE, precios comerciales de gasolina y diésel por estación de servicio (excluye zonas fronterizas con estímulo fiscal) y Banco de México; precio de la mezcla mexicana de petróleo (para los días donde no se publicó información se calculó el precio con base en los datos del día inmediato anterior y posterior).



PRECIOS E INDICADORES DE GANANCIAS POR MARCA GASOLINA REGULAR, PREMIUM Y DIÉSEL DEL 31 DE OCTUBRE AL 6 DE NOVIEMBRE DE 2022, NACIONAL (PESOS/LT)



Fuente: Valores estimados por la SENER con información de la CRE y el SAT.

Notas: Marcas más representativas;
Excluye zonas fronterizas con estímulo fiscal.
El indicador de ganancia de las compañías importadoras
incluye el margen al mayoreo.
Incluye descuentos en TAR.





QUIÉN ES QUIÉN EN LOS PRECIOS DE LA GASOLINA

ESTACIONES DE SERVICIO
CON INDICADORES DE GANANCIA
MÁS ALTOS DE GASOLINA REGULAR EN LAS 8 REGIONES
Precios vigentes en el país del 31 de octubre al 6 de noviembre de 2022



GOBIERNO DE
MÉXICO

SENER
SECRETARÍA DE ENERGÍA

ECONOMÍA
SECRETARÍA DE ECONOMÍA

PROFECO
PROCURADURÍA FEDERAL
DEL CONSUMIDOR

MARCA	REGIÓN	ENTIDAD	MUNICIPIO	DOMICILIO	PRECIO TAR	PRECIO PÚBLICO PROMEDIO	INDICADOR GANANCIA
BP 	SURESTE	CAMPECHE	ESCÁRCEGA	ESCÁRCEGA CARRETERA CAMPECHE VILLAHERMOSA KM 152	\$21.16	\$23.99	\$3.44
PEMEX 	CENTRO	ESTADO DE MÉXICO	HUIXQUILUCÁN	PASEO DE LA HERRADURA MANZANA 2 LOTE 6 Y 7	\$21.83	\$23.79	\$2.95
OXXO GAS 	OCCIDENTE	JALISCO	ACATLÁN	CARRETERA GUADALAJARA-BARRA DE NAVIDAD NO. 1500	\$22.32	\$23.93	\$2.64
PEMEX 	NORESTE	NUEVO LEÓN	APODACA	CARRETERA AGUA FRÍA NO. 1500	\$21.25	\$23.98	\$2.26
CHEVRON 	NOROESTE	BAJA CALIFORNIA SUR	LA PAZ	BOULEVARD CONSTITUYENTES DE 1975 NO. 15	\$21.56	\$23.95	\$2.00
PEMEX 	SUR	GUERRERO	TAXCO	AVENIDA DE LOS PLATEROS NO. 333	\$21.75	\$23.99	\$1.84
PEMEX 	GOLFO	TABASCO	HUIMANGUILLO	BOULEVARD BENITO JUÁREZ S/N	\$20.73	\$22.99	\$1.83
PEMEX 	NORTE	DURANGO	MAPIMÍ	AVENIDA JUÁREZ S/N	\$21.83	\$23.97	\$1.69



BP
SERVICIOS ESPECIALES,
SA DE CV

ESCÁRCEGA
CAMPECHE

\$23.99
por litro



Fuente: Valores estimados por la SENER con información de la CRE y el SAT. El precio al público es un promedio de los precios registrados durante el periodo de referencia.
Notas: Excluye zonas fronterizas con estímulo fiscal. Incluye descuentos en TAR.

Regiones consideradas en la Política Pública de Almacenamiento Mínimo de Petrolíferos:
Noroeste: Baja California, Baja California Sur, Sonora, Sinaloa y Nayarit.
Norte: Chihuahua y Durango.
Noreste: Coahuila, Nuevo León, Tamaulipas y San Luis Potosí.
Occidente: Zacatecas, Aguascalientes, Jalisco, Guanajuato, Michoacán y Colima.
Centro: Querétaro, Hidalgo, Tlaxcala, Puebla, Morelos, Estado de México y CDMX.
Golfo: Veracruz y Tabasco.
Sur: Guerrero, Oaxaca y Chiapas.
Sureste: Campeche, Yucatán y Quintana Roo.





QUIÉN ES QUIÉN EN LOS PRECIOS DE LA GASOLINA

ESTACIONES DE SERVICIO
CON INDICADORES DE GANANCIA
MÁS BAJOS DE GASOLINA REGULAR EN LAS 8 REGIONES
Precios vigentes en el país del 31 de octubre al 6 de noviembre de 2022



GOBIERNO DE
MÉXICO

SENER
SECRETARÍA DE ENERGÍA

ECONOMÍA
SECRETARÍA DE ECONOMÍA

PROFECO
PROCURADURÍA FEDERAL
DEL CONSUMIDOR

MARCA	REGIÓN	ENTIDAD	MUNICIPIO	DOMICILIO	PRECIO TAR	PRECIO PÚBLICO PROMEDIO	INDICADOR GANANCIA
1	NORTE	DURANGO	GÓMEZ PALACIO	BOULEVARD MIGUEL ALEMAN NO. 349 ORIENTE	\$21.83	\$22.09	\$0.16
LAGAS	SURESTE	YUCATÁN	MÉRIDA	49X124-A Y 132 NO. 801	\$20.86	\$21.49	\$0.49
SAMS CLUB	GOLFO	VERACRUZ	BOCA DEL RÍO	EJÉRCITO MEXICANO NO. 26	\$20.73	\$20.89	\$1.40
SERVIFÁCIL	SUR	CHIAPAS	TUXTLA GUTIÉRREZ	LIBRAMIENTO SUR ORIENTE NO. 4187	\$20.73	\$21.19	\$1.43
VALERO	CENTRO	PUEBLA	ATLIXCO	CARRETERA PUEBLA-ATLIXCO KM 26 + 150 LOC. TIZAYUCA	\$17.85	\$20.19	\$1.89
MOBIL	NORESTE	TAMAULIPAS	TAMPICO	CARRETERA TAMPICO-MANTE NO. 800	\$18.08	\$20.79	\$2.12
VALERO	OCCIDENTE	AGUAS-CALIENTES	AGUAS-CALIENTES	QUINTA AVENIDA NO. 602	\$17.85	\$20.85	\$2.41
TESORO	NOROESTE	BAJA CALIFORNIA SUR	LA PAZ	CARRETERA AL SUR KM 10.6	\$18.35	\$21.89	\$2.99



UNO
ENERGÍA Y SERVICIOS
COORDINADOS,
SA DE CV

GÓMEZ PALACIO
DURANGO

\$22.09
por litro



Fuente: Valores estimados por la SENER con información de la CRE y el SAT. El precio al público es un promedio de los precios registrados durante el periodo de referencia.
Notas: Excluye zonas fronterizas con estímulo fiscal. Incluye descuentos en TAR.

Regiones consideradas en la Política Pública de Almacenamiento Mínimo de Petrolíferos:
Noroeste: Baja California, Baja California Sur, Sonora, Sinaloa y Nayarit.
Norte: Chihuahua y Durango.
Noreste: Coahuila, Nuevo León, Tamaulipas y San Luis Potosí.
Occidente: Zacatecas, Aguascalientes, Jalisco, Guanajuato, Michoacán y Colima.
Centro: Querétaro, Hidalgo, Tlaxcala, Puebla, Morelos, Estado de México y CDMX.
Golfo: Veracruz y Tabasco.
Sur: Guerrero, Oaxaca y Chiapas.
Sureste: Campeche, Yucatán y Quintana Roo.





QUIÉN ES QUIÉN EN LOS PRECIOS DE LA GASOLINA

ESTACIONES DE SERVICIO
CON INDICADORES DE GANANCIA

MÁS ALTOS DE GASOLINA PREMIUM EN LAS 8 REGIONES

Precios vigentes en el país del 31 de octubre al 6 de noviembre de 2022



GOBIERNO DE
MÉXICO

SENER
SECRETARÍA DE ENERGÍA

ECONOMÍA
SECRETARÍA DE ECONOMÍA

PROFECO
PROCURADURÍA FEDERAL
DEL CONSUMIDOR

MARCA	REGIÓN	ENTIDAD	MUNICIPIO	DOMICILIO	PRECIO TAR	PRECIO PÚBLICO PROMEDIO	INDICADOR GANANCIA
BP	SURESTE	QUINTANA ROO	BENITO JUÁREZ	CARRETERA CANCÚN-PLAYA DEL CARMEN KM -327 + 800 (AUTOPISTA PUERTO MORELOS SMZNA 52MZNA 08 L-01)	\$22.42	\$25.36	\$3.05
BP	CENTRO	ESTADO DE MÉXICO	IXTAPALUCA	AUTOPISTA MÉXICO-PUEBLA KM 38+200	\$24.02	\$25.99	\$2.63
RENDICHICAS PLUS	NOROESTE	SONORA	HERMOSILLO	BOULEVARD LUIS ENCINAS Y MANUEL R. BOBADILLA S/N.	\$23.55	\$25.99	\$2.58
PUNTO +	NORTE	DURANGO	GÓMEZ PALACIO	BOULEVARD EJÉRCITO MEXICANO KM 16	\$23.49	\$25.49	\$2.53
PEMEX	NORESTE	SAN LUIS POTOSÍ	MATEHUALA	LIBRAMIENTO MATEHUALA KM 187+436 LADO DERECHO	\$23.23	\$25.96	\$2.29
PEMEX	SUR	GUERRERO	JUAN R. ESCUDERO	CARRETERA MÉXICO-ACAPULCO KM 332-4	\$23.25	\$25.79	\$2.05
PEMEX	OCCIDENTE	MICHOACÁN	BUENAVISTA	20 DE NOVIEMBRE 44	\$23.51	\$26.00	\$1.95
PEMEX	GOLFO	TABASCO	PARAÍSO	BOULEVARD MANUEL A. ROMERO NO. 100	\$22.80	\$24.42	\$1.25



BP
FOMENTO EMPRESARIAL
DEL CARIBE,
SA DE CV

BENITO JUÁREZ
QUINTANA ROO

\$25.36
por litro



Regiones consideradas en la Política Pública de Almacenamiento Mínimo de Petrolíferos:

Noroeste: Baja California, Baja California Sur, Sonora, Sinaloa y Nayarit..

Norte: Chihuahua y Durango.

Noreste: Coahuila, Nuevo León, Tamaulipas y San Luis Potosí.

Occidente: Zacatecas, Aguascalientes, Jalisco, Guanajuato, Michoacán y Colima.

Centro: Querétaro, Hidalgo, Tlaxcala, Puebla, Morelos, Estado de México y CDMX.

Golfo: Veracruz y Tabasco.

Sur: Guerrero, Oaxaca y Chiapas.

Sureste: Campeche, Yucatán y Quintana Roo.

Fuente: Valores estimados por la SENER con información de la CRE y el SAT. El precio al público es un promedio de los precios registrados durante el periodo de referencia.

Notas: Excluye zonas fronterizas con estímulo fiscal. Incluye descuentos en TAR.





QUIÉN ES QUIÉN EN LOS PRECIOS DE LA GASOLINA

ESTACIONES DE SERVICIO
CON INDICADORES DE GANANCIA

MÁS BAJOS DE GASOLINA PREMIUM EN LAS 8 REGIONES

Precios vigentes en el país del 31 de octubre al 6 de noviembre de 2022



SENER
SECRETARÍA DE ENERGÍA

ECONOMÍA
SECRETARÍA DE ECONOMÍA

PROFECO
PROCURADURÍA FEDERAL
DEL CONSUMIDOR

MARCA	REGIÓN	ENTIDAD	MUNICIPIO	DOMICILIO	PRECIO TAR	PRECIO PÚBLICO PROMEDIO	INDICADOR GANANCIA
PEMEX	OCCIDENTE	MICHOACÁN	LÁZARO CÁRDENAS	AUTOPISTA LÁZARO CÁRDENAS MORELIA KM 309	\$23.13	\$23.38	\$0.15
PEMEX	SURESTE	QUINTANA ROO	OTHÓN P. BLANCO	AVENIDA LUIS DONALDO COLOSIO S/N	\$22.42	\$23.05	\$0.16
REPSOL	SUR	CHIAPAS	TUXTLA GUTIÉRREZ	LIBRAMIENTO SUR PONIENTE NO. 1570	\$22.91	\$23.19	\$0.18
PUNTO +	NORTE	DURANGO	GÓMEZ PALACIO	CARRETERA GOMEZ PALACIO - FRANCISCO I. MADERO KM 7	\$23.49	\$23.82	\$0.22
SERVIFÁCIL	GOLFO	VERACRUZ	COATZA-COALCOS	AVENIDA LAS PALMAS N° 214 LT.2425 Y 26 MZ	\$22.29	\$22.29	\$0.78
PEMEX	CENTRO	MORELOS	XOCHITEPEC	PARCELA 124 Z I P-1 S/N	\$23.06	\$23.09	\$0.82
PEMEX	NORESTE	TAMAULIPAS	ALTAMIRA	ANTIGUA CARRETERA TAMPICO MANTE KM 12.5 AVENIDA DE LA INDUSTRIA NO. 10940-A	\$22.29	\$22.39	\$0.87
BP	NOROESTE	BAJA CALIFORNIA SUR	LA PAZ	5 DE FEBRERO NO. 1215	\$23.13	\$23.79	\$1.23



PEMEX
GASOMICH TARASCA,
SA DE CV

LÁZARO CÁRDENAS
MICHOACÁN

\$23.38
por litro



Regiones consideradas en la Política Pública de Almacenamiento Mínimo de Petrolíferos:

Noroeste: Baja California, Baja California Sur, Sonora, Sinaloa y Nayarit..

Norte: Chihuahua y Durango.

Noreste: Coahuila, Nuevo León, Tamaulipas y San Luis Potosí.

Occidente: Zacatecas, Aguascalientes, Jalisco, Guanajuato, Michoacán y Colima.

Centro: Querétaro, Hidalgo, Tlaxcala, Puebla, Morelos, Estado de México y CDMX.

Golfo: Veracruz y Tabasco.

Sur: Guerrero, Oaxaca y Chiapas.

Sureste: Campeche, Yucatán y Quintana Roo.

Fuente: Valores estimados por la SENER con información de la CRE y el SAT. El precio al público es un promedio de los precios registrados durante el periodo de referencia.

Notas: Excluye zonas fronterizas con estímulo fiscal. Incluye descuentos en TAR.





QUIÉN ES QUIÉN EN LOS PRECIOS DE LA GASOLINA

ESTACIONES DE SERVICIO
CON INDICADORES DE GANANCIA
MÁS ALTOS DE DIÉSEL EN LAS 8 REGIONES

Precios vigentes en el país del 31 de octubre al 6 de noviembre de 2022



GOBIERNO DE
MÉXICO

SENER
SECRETARÍA DE ENERGÍA

ECONOMÍA
SECRETARÍA DE ECONOMÍA

PROFECO
PROCURADURÍA FEDERAL
DEL CONSUMIDOR

MARCA	REGIÓN	ENTIDAD	MUNICIPIO	DOMICILIO	PRECIO TAR	PRECIO PÚBLICO PROMEDIO	INDICADOR GANANCIA
BP	SURESTE	CAMPECHE	ESCÁRCEGA	ESCARCEGA CARRETERA CAMPECHE VILLAHERMOSA KM 152	\$22.76	\$24.99	\$3.07
SHELL	NORESTE	COAHUILA	TORREÓN	BOULEVARD INDEPENDENCIA NO. 710 PRIMER FRACCIONAMIENTO DE COBIAN	\$23.53	\$24.99	\$2.72
PEMEX	GOLFO	VERACRUZ	MOLOACÁN	CARRETERA VILLA CUICHAPA-COATZACOALCOS KM 0+500 NO. 104-Z CUICHAPA MOLOACAN VER.	\$22.60	\$24.54	\$1.58
INDIAN GAS STATION	NOROESTE	SINALOA	MAZATLÁN	CARRETERA INTERNACIONAL AL SUR NO. 1800	\$23.13	\$24.92	\$1.48
PEMEX	SUR	GUERRERO	ATOYAC DE ÁLVAREZ	KM 78+800 CARRETERA NACIONAL ACAPULCO-ZIHUATANEJO	\$23.28	\$25.00	\$1.32
PEMEX	NORTE	DURANGO	GÓMEZ PALACIO	KM 1 CARRETERA A TLAHUALILO	\$23.53	\$25.00	\$1.19
PEMEX	OCCIDENTE	MICHOACÁN	ZINAPÉCUARO	CARRETERA MORELIA-ZINAPECUARO KM 35.7	\$23.57	\$25.00	\$1.13
PEMEX	CENTRO	ESTADO DE MÉXICO	TENANCINGO	AVENIDA ADOLFO LÓPEZ MATEOS ESQUINA CALLE MATAMOROS S/N	\$23.51	\$24.99	\$1.13



BP
SERVICIOS ESPECIALES,
SA DE CV

ESCÁRCEGA
CAMPECHE

\$24.99
por litro



Regiones consideradas en la Política Pública de Almacenamiento Mínimo de Petrolíferos:

Noroeste: Baja California, Baja California Sur, Sonora, Sinaloa y Nayarit..

Norte: Chihuahua y Durango.

Noreste: Coahuila, Nuevo León, Tamaulipas y San Luis Potosí.

Occidente: Zacatecas, Aguascalientes, Jalisco, Guanajuato, Michoacán y Colima.

Centro: Querétaro, Hidalgo, Tlaxcala, Puebla, Morelos, Estado de México y CDMX.

Golfo: Veracruz y Tabasco.

Sur: Guerrero, Oaxaca y Chiapas.

Sureste: Campeche, Yucatán y Quintana Roo.

Fuente: Valores estimados por la SENER con información de la CRE y el SAT. El precio al público es un promedio de los precios registrados durante el periodo de referencia.

Notas: Excluye zonas fronterizas con estímulo fiscal. Incluye descuentos en TAR.





QUIÉN ES QUIÉN EN LOS PRECIOS DE LA GASOLINA

ESTACIONES DE SERVICIO
CON INDICADORES DE GANANCIA
MÁS BAJOS DE DIÉSEL EN LAS 8 REGIONES

Precios vigentes en el país del 31 de octubre al 6 de noviembre de 2022



GOBIERNO DE
MÉXICO

SENER
SECRETARÍA DE ENERGÍA

ECONOMÍA
SECRETARÍA DE ECONOMÍA

PROFECO
PROCURADURÍA FEDERAL
DEL CONSUMIDOR

MARCA	REGIÓN	ENTIDAD	MUNICIPIO	DOMICILIO	PRECIO TAR	PRECIO PÚBLICO PROMEDIO	INDICADOR GANANCIA
VALERO	OCCIDENTE	AGUASCALIENTES	AGUASCALIENTES	AVENIDA AGUASCALIENTE ORIENTE NO. 1551	\$22.89	\$23.14	\$0.16
MOBIL	NORESTE	TAMAULIPAS	ALTAMIRA	CARRETERA TAMPICO-MANTE KM 13.750	\$22.32	\$22.59	\$0.17
PEMEX	SURESTE	YUCATÁN	ESPITA	PROLONGACIÓN CALLE 27 NO. CATASTRAL 1569	\$22.45	\$23.01	\$0.24
PEMEX	SUR	CHIAPAS	TUXTLA GUTIÉRREZ	LIBRAMIENTO SUR ORIENTE NO. 1780	\$23.04	\$23.40	\$0.25
PEMEX	NORTE	CHIHUAHUA	AHUMADA	CARRETERA PANAMERICANA KM 217	\$23.44	\$23.96	\$0.25
PEMEX	GOLFO	VERACRUZ	PÁNUCO	CARRETERA TAMPICO-CD. VALLES KM 1	\$22.32	\$22.74	\$0.30
PEMEX	NOROESTE	BAJA CALIFORNIA SUR	LA PAZ	AMPLIACIÓN BOULEVARD FRANCISCO J. MUJICA S/N ESQUINA SANTA LUCIA	\$23.13	\$23.59	\$0.32
BP	CENTRO	MORELOS	ZACATEPEC	CARRETERA CUERNAVACA JOJUTLA- S/N	\$23.10	\$23.19	\$1.53



VALERO
FOSELL, SA DE CV

AGUASCALIENTES
AGUASCALIENTES

\$23.14
por litro



Regiones consideradas en la Política Pública de Almacenamiento Mínimo de Petrolíferos:
Noroeste: Baja California, Baja California Sur, Sonora, Sinaloa y Nayarit.
Norte: Chihuahua y Durango.
Noreste: Coahuila, Nuevo León, Tamaulipas y San Luis Potosí.
Occidente: Zacatecas, Aguascalientes, Jalisco, Guanajuato, Michoacán y Colima.
Centro: Querétaro, Hidalgo, Tlaxcala, Puebla, Morelos, Estado de México y CDMX.
Golfo: Veracruz y Tabasco.
Sur: Guerrero, Oaxaca y Chiapas.
Sureste: Campeche, Yucatán y Quintana Roo.

Fuente: Valores estimados por la SENER con información de la CRE y el SAT. El precio al público es un promedio de los precios registrados durante el periodo de referencia.
Notas: Excluye zonas fronterizas con estímulo fiscal. Incluye descuentos en TAR.





COMBUSTIBLES

ACCIONES DE VERIFICACIÓN

Verificaciones del 04 al 11 de noviembre de 2022



GOBIERNO DE
MÉXICO

ECONOMÍA
SECRETARÍA DE ECONOMÍA

PROFECO
PROCURADURÍA FEDERAL
DEL CONSUMIDOR

CONCEPTO	TOTALES*
DENUNCIAS ATENDIDAS	296
VERIFICACIONES Y/O VISITAS DE CONSTATACIÓN	374
GASOLINERAS QUE SE NEGARON A SER VERIFICADAS	3
GASOLINERAS VERIFICADAS CON IRREGULARIDADES EN DAR LITROS DE A LITRO	5
GASOLINERAS VERIFICADAS Y/O VISITADAS SIN IRREGULARIDADES	175
MANGUERAS / BOMBAS INMOVILIZADAS POR NO DAR LITROS DE A LITRO	6



2022 *Ricardo Flores*
Año de *Magón*
PRECURSOR DE LA REVOLUCIÓN MEXICANA



COMBUSTIBLES

ACCIONES DE VERIFICACIÓN

GASOLINERAS QUE SE NEGARON A SER VERIFICADAS
Verificaciones 04 al 11 de noviembre de 2022



GOBIERNO DE
MÉXICO

ECONOMÍA
SECRETARÍA DE ECONOMÍA

PROFECO
PROCURADURÍA FEDERAL
DEL CONSUMIDOR

RAZÓN SOCIAL

JOEL CORTE HERRERA

SERVICIO PALO ALTO, S. A. DE C. V.

SERVICIO COSTA ESMERALDA, S. A. DE C. V.

MUNICIPIO

TEPEYAHUALCO

AGUASCALIENTES

SAN PEDRO
MIXTEPEC

ENTIDAD

PUEBLA

AGUASCALIENTES

OAXACA

DOMICILIO

AV. TEPEYAHUALCO NORTE NÚMERO 2 CENTRO
73990

CARRET. PALO ALTO-LA SOLEDAD KM 18.5
CONOCIDO 20330

CARRETERA COSTERA DE PACÍFICO KM. 2
CENTRO 71980





COMBUSTIBLES

ACCIONES DE VERIFICACIÓN

Verificaciones
POR ERROR MÁXIMO TOLERADO (EMT)
PEORES ESTACIONES DE SERVICIO EN LITROS DE A LITRO
Verificaciones del 04 al 11 de noviembre de 2022



GOBIERNO DE
MÉXICO

ECONOMÍA
SECRETARÍA DE ECONOMÍA

PROFECO
PROCURADURÍA FEDERAL
DEL CONSUMIDOR

RAZÓN SOCIAL	MUNICIPIO	ENTIDAD	DOMICILIO	MANGUERAS / BOMBAS INMOVILIZADAS POR EMT	ML* FALTANTES POR CADA 20 LTS. DE COMBUSTIBLE	ML. FALTANTES POR LITRO (%)**	ML. SOBANTES POR 20 LTS. DE COMBUSTIBLE
MARTÍN ALFONSO OLMEDA QUINTANA	CULIACÁN	SINALOA	CALLE LA COMPUERTA NO. 1150 PONIENTE EJIDO EL CAMALOTE, QUILÁ 80450	1	989.06	4.95	0.00
OSEZAC, S. A. DE C. V.	ZACATECAS	ZACATECAS	CALZADA HÉROES DE CHAPULTEPEC NO. 303 MINERÍA C.P. 98050	1	688.10	3.44	0.00





COMBUSTIBLES

ACCIONES DE VERIFICACIÓN

Verificaciones
POR ERROR MÁXIMO TOLERADO (EMT)
GASOLINERAS VERIFICADAS CON IRREGULARIDADES EN DAR LITROS DE A LITRO
Verificaciones del 04 al 11 de noviembre de 2022



GOBIERNO DE
MÉXICO

ECONOMÍA
SECRETARÍA DE ECONOMÍA

PROFECO
PROCURADURÍA FEDERAL
DEL CONSUMIDOR

RAZÓN SOCIAL	MUNICIPIO	ENTIDAD	DOMICILIO	MANGUERAS / BOMBAS INMOVILIZADAS POR EMT	ML* FALTANTES POR CADA 20 LTS. DE COMBUSTIBLE	ML. FALTANTES POR LITRO (%)**	ML. SOBANTES POR 20 LTS. DE COMBUSTIBLE
GASOLEOS SAN JUAN DE LOS LLANOS, S. A. DE C. V.	SAN SALVADOR EL SECO	PUEBLA	CARR. MÉXICO-VERACRUZ KM. 212 SIN COLONIA 75160	2	145.31	0.73	0.00
SÚPER SERVICIO CHIGNAUTLA, S. A. DE C. V.	CHIGNAUTLA	PUEBLA	CARRT. FED. TEZIUTLAN-ZARAGOZA KM 3 CHIGNAUTLA 73950	1	130.08	0.65	0.00
COMBUSTIBLES Y LUBRICANTES EL PUENTE, SA DE CV	EL NARANJO	SAN LUIS POTOSI	AVE. HIDALGO PTE. 750 ZONA CENTRO 79310	1	129.40	0.65	0.00



2022 Ricardo Flores
Año de Magón
PRECURSOR DE LA REVOLUCIÓN MEXICANA



COMBUSTIBLES

ACCIONES DE VERIFICACIÓN

OPERATIVO PROFECO, EN CONJUNTO CON CRE, ASEA Y GUARDIA NACIONAL



GOBIERNO DE
MÉXICO

ECONOMÍA
SECRETARÍA DE ECONOMÍA

PROFECO
PROCURADURÍA FEDERAL
DEL CONSUMIDOR

Del 07 al 11 de noviembre, en colaboración con CRE, ASEA y la Guardia Nacional, como parte del operativo especial de verificación, se visitaron 07 gasolineras ubicadas en los estados de Campeche, Chiapas, Sinaloa y Tabasco. Este operativo tiene como finalidad asegurar la prevalencia de la ley en las relaciones comerciales en materia de combustibles.

Como resultado de estas diligencias, Profeco verificó 114 mangueras y se colocaron sellos de inmovilizado a 42 instrumentos de medición, para el despacho de combustible, por presentar diversas irregularidades (faltantes en el despacho, falta de calibración vigente, irregularidades en materia electrónica, etc.)

Por su parte, CRE y ASEA, colocaron sellos de clausura temporal en algunos de los establecimientos verificados, por haber detectado irregularidades dentro del ámbito de su competencia





COMBUSTIBLES PRECIOS REGISTRADOS

PRECIOS REGISTRADOS EN CAMPO
PRECIOS MÁS ALTOS Y MÁS BAJOS DE GASOLINAS Y DIÉSEL
Información del 09 y 10 de noviembre de 2022
REGULAR



GOBIERNO DE
MÉXICO

ECONOMÍA
SECRETARÍA DE ECONOMÍA

PROFECO
PROCURADURÍA FEDERAL
DEL CONSUMIDOR

MÁS BARATAS



\$20.35



ATLIXCO, PUEBLA



\$20.54



MINERAL DE LA REFORMA, HIDALGO

MÁS CARAS



\$24.12



TELOLOAPAN, GUERRERO



\$23.99



HERMOSILLO, SONORA

Fuente: Estaciones de servicio seleccionadas con información de la CRE, y precios verificados en campo por Profeco. No son datos promedio.





COMBUSTIBLES

PRECIOS REGISTRADOS

PRECIOS REGISTRADOS EN CAMPO

PRECIOS MÁS ALTOS Y MÁS BAJOS DE GASOLINAS Y DIÉSEL

Información del 09 y 10 de noviembre de 2022

PREMIUM



GOBIERNO DE MÉXICO

ECONOMÍA
SECRETARÍA DE ECONOMÍA

PROFECO
PROCURADURÍA FEDERAL
DEL CONSUMIDOR

MÁS BARATAS



\$22.29



COATZACOALCOS, VERACRUZ



\$22.49



ALTAMIRA, TAMAULIPAS


MÁS CARAS



\$26.00



BUENAVISTA, MICHOACÁN



\$25.99



SAN MIGUEL DE ALLENDE, GUANAJUATO

Fuente: Estaciones de servicio seleccionadas con información de la CRE, y precios verificados en campo por Profeco. No son datos promedio.



Ricardo Flores
2022 Año de Magón
PRECURSOR DE LA REVOLUCIÓN MEXICANA



COMBUSTIBLES

PRECIOS REGISTRADOS

PRECIOS REGISTRADOS EN CAMPO

PRECIOS MÁS ALTOS Y MÁS BAJOS DE GASOLINAS Y DIÉSEL

Información del 09 y 10 de noviembre de 2022

DIÉSEL



GOBIERNO DE
MÉXICO

ECONOMÍA
SECRETARÍA DE ECONOMÍA

PROFECO
PROCURADURÍA FEDERAL
DEL CONSUMIDOR

MÁS BARATAS



\$22.59



Mobil

ALTAMIRA, TAMAULIPAS



\$22.63



PEMEX®

TAMPICO, TAMAULIPAS

MÁS CARAS



\$26.20



PEMEX®

BAHÍA DE BANDERAS, NAYARIT



\$25.09



PEMEX®

ZIHUATANEJO, GUERRERO

Fuente: Estaciones de servicio seleccionadas con información de la CRE, y precios verificados en campo por Profeco. No son datos promedio.



Ricardo
2022 Flores
Año de Magón
PRECURSOR DE LA REVOLUCIÓN MEXICANA



SERVICIO DE SANITARIOS

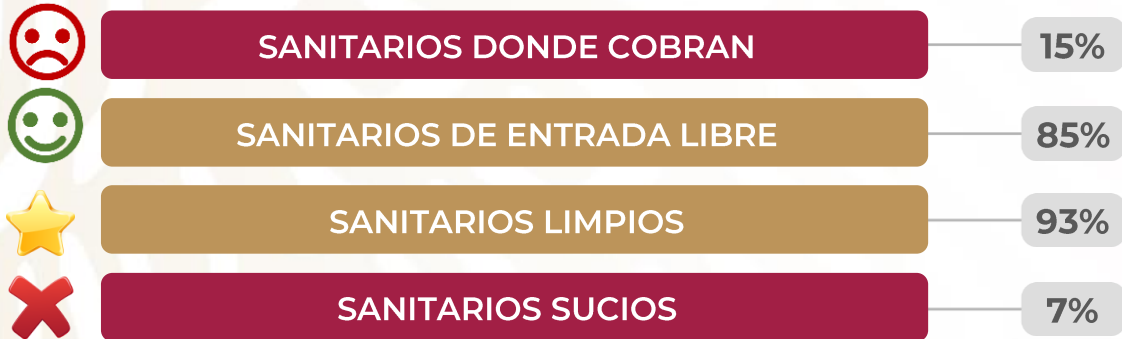
CONDICIONES DEL SERVICIO DE SANITARIOS EN ESTACIONES DE SERVICIO DE GASOLINA
VISITAS EN CAMPO DESDE EL 4 DE OCTUBRE DE 2019
Información al 10 de noviembre de 2022



GOBIERNO DE MÉXICO

ECONOMÍA
SECRETARÍA DE ECONOMÍA

PROFECO
PROCURADURÍA FEDERAL DEL CONSUMIDOR



*Porcentajes calculados con base en el número de visitas a las estaciones de servicio.
Fuente: PROFECO, programa Quién es Quién en los Combustibles

SANITARIO LIMPIO

MONTERREY, NUEVO LEÓN
PL/7882/EXP/ES/2015
GAS NUEVO MILENIO, SA DE CV
OXO GAS



COBRAN: NO
BAÑO LIMPIO: SÍ
DAN PAPEL: SÍ
DAN JABÓN: SÍ



SANITARIO SUCIO

CHIHUAHUA, CHIHUAHUA
PL/1286/EXP/ES/2015
PETROMAX, SA DE CV
PETRO 7 SEVEN



COBRAN: NO
BAÑO LIMPIO: NO
DAN PAPEL: SÍ
DAN JABÓN: SÍ





**GOBIERNO DE
MÉXICO**

ECONOMÍA
SECRETARÍA DE ECONOMÍA

PROFECO
PROCURADURÍA FEDERAL
DEL CONSUMIDOR