

# QUIÉN ES QUIÉN EN LOS PRECIOS

---

GASOLINA

Lunes 21 de noviembre, 2022



GOBIERNO DE  
**MÉXICO**

**SENER**  
SECRETARÍA DE ENERGÍA

**ECONOMÍA**  
SECRETARÍA DE ECONOMÍA

**PROFECO**  
PROCURADURÍA FEDERAL  
DEL CONSUMIDOR



**2022** *Ricardo Flores*  
*Año de Magón*  
PRECURSOR DE LA REVOLUCIÓN MEXICANA

# QUIÉN ES QUIÉN EN LOS PRECIOS DE LA GASOLINA

PRECIOS VIGENTES EN EL PAÍS DEL 7 AL 13 DE NOVIEMBRE DE 2022



GOBIERNO DE  
**MÉXICO**

**SENER**  
SECRETARÍA DE ENERGÍA

**ECONOMÍA**  
SECRETARÍA DE ECONOMÍA

**PROFECO**  
PROCURADURÍA FEDERAL  
DEL CONSUMIDOR





GOBIERNO DE  
**MÉXICO**

**SENER**  
SECRETARÍA DE ENERGÍA

**ECONOMÍA**  
SECRETARÍA DE ECONOMÍA

**PROFECO**  
PROCURADURÍA FEDERAL  
DEL CONSUMIDOR

# QUIÉN ES QUIÉN EN LOS PRECIOS DE LA GASOLINA

Precios vigentes en el país del 7 al 13 de noviembre de 2022



# PRECIOS PROMEDIO DIARIOS GASOLINA REGULAR, PREMIUM, DIÉSEL Y MEZCLA MEXICANA FEBRERO 2020 A NOVIEMBRE 2022, NACIONAL (PESOS/LT)

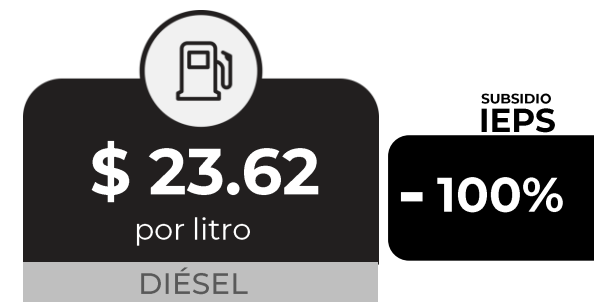


GOBIERNO DE  
MÉXICO

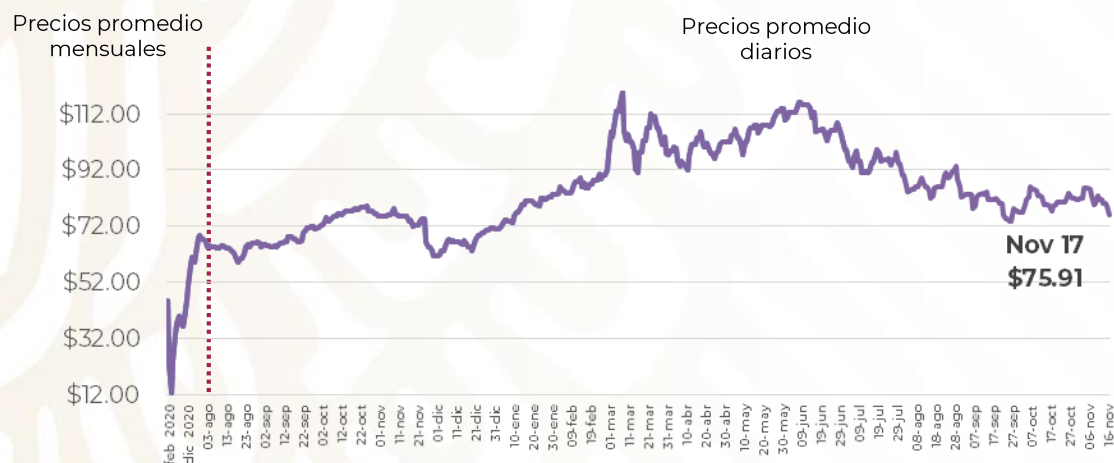
SENER  
SECRETARÍA DE ENERGÍA

ECONOMÍA  
SECRETARÍA DE ECONOMÍA

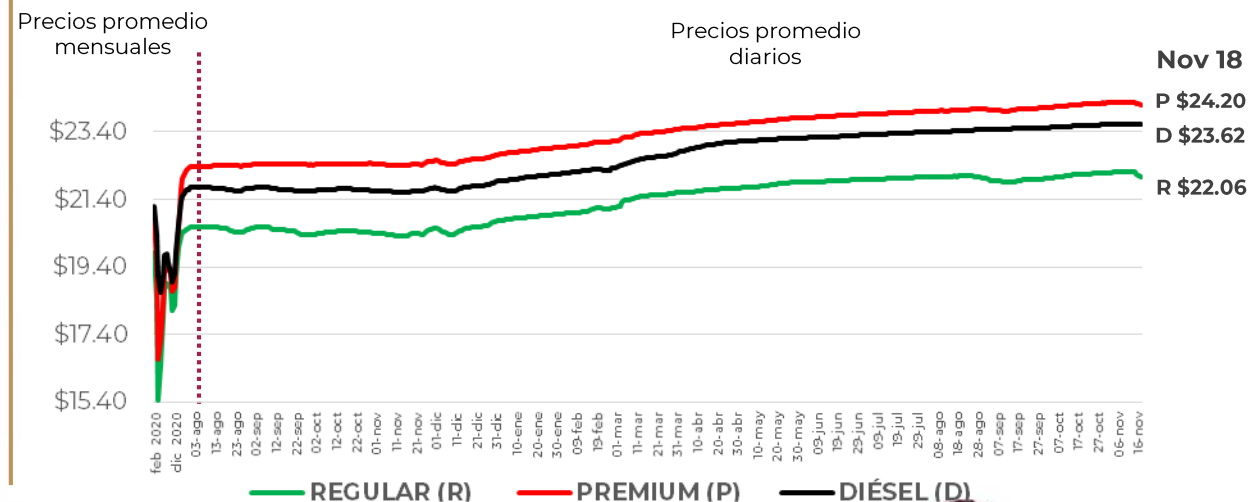
PROFECO  
PROCURADURÍA FEDERAL  
DEL CONSUMIDOR



MEZCLA MEXICANA Dólares por barril



GASOLINAS Y DIÉSEL Pesos por litro



Fuente: Elaboración de la Profeco con información de la CRE, precios comerciales de gasolina y diésel por estación de servicio (excluye zonas fronterizas con estímulo fiscal) y Banco de México; precio de la mezcla mexicana de petróleo (para los días donde no se publicó información se calculó el precio con base en los datos del día inmediato anterior y posterior).



# PRECIOS E INDICADORES DE GANANCIAS POR MARCA GASOLINA REGULAR, PREMIUM Y DIÉSEL DEL 7 al 13 DE NOVIEMBRE DE 2022, NACIONAL (PESOS/LT)

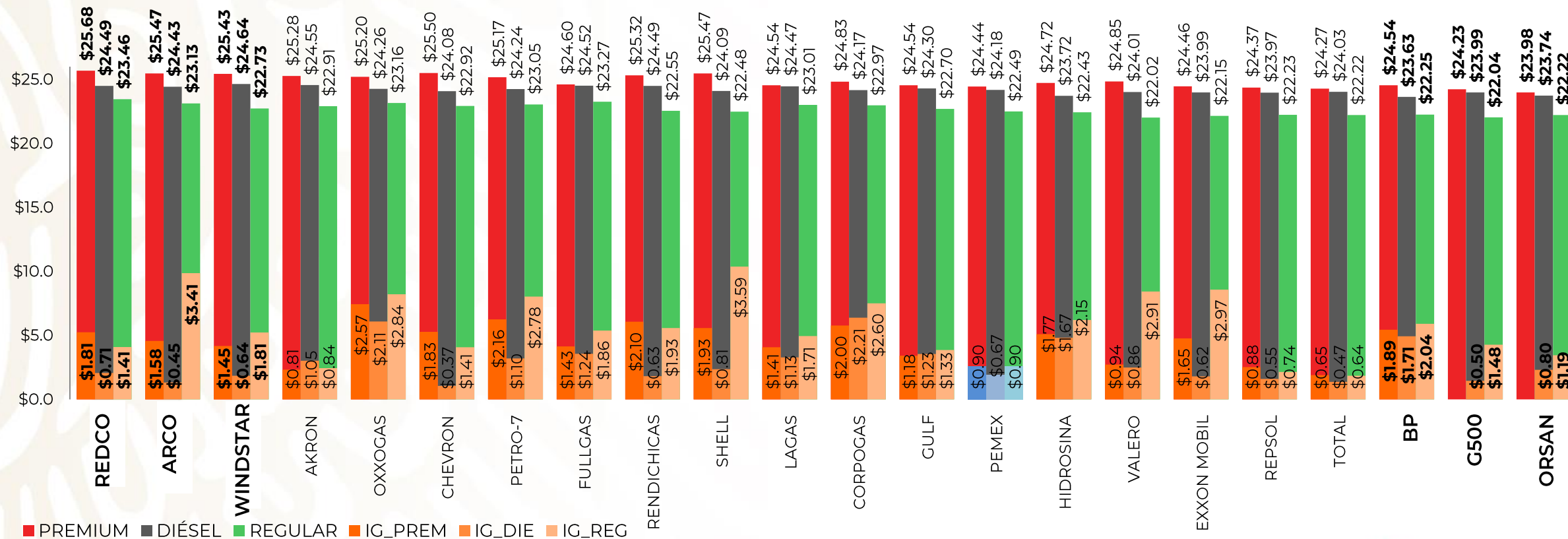


GOBIERNO DE  
MÉXICO

SENER  
SECRETARÍA DE ENERGÍA

ECONOMÍA  
SECRETARÍA DE ECONOMÍA

PROFECO  
PROGRAMA FEDERAL  
DEL CONSUMIDOR



Fuente: Valores estimados por la SENER con información de la CRE y el SAT.

Notas: Marcas más representativas;  
Excluye zonas fronterizas con estímulo fiscal.  
El indicador de ganancia de las compañías importadoras  
incluye el margen al mayoreo.  
Incluye descuentos en TAR.





# QUIÉN ES QUIÉN EN LOS PRECIOS DE LA GASOLINA

ESTACIONES DE SERVICIO  
CON INDICADORES DE GANANCIA  
**MÁS ALTOS DE GASOLINA REGULAR EN LAS 8 REGIONES**  
Precios vigentes en el país del 7 al 13 de noviembre de 2022



GOBIERNO DE  
**MÉXICO**

SENER  
SECRETARÍA DE ENERGÍA

ECONOMÍA  
SECRETARÍA DE ECONOMÍA

PROFECO  
PROCURADURÍA FEDERAL  
DEL CONSUMIDOR

MARCA	REGIÓN	ENTIDAD	MUNICIPIO	DOMICILIO	PRECIO TAR	PRECIO PÚBLICO PROMEDIO	INDICADOR GANANCIA
MOBIL	NORESTE	NUEVO LEÓN	MONTERREY	AVENIDA PASEO DE LOS LEONES NO. 501	\$18.56	\$23.99	\$4.62
BP	SURESTE	CAMPECHE	ESCÁRCEGA	AVENIDA JUSTO SIERRA MÉNDEZ S/N	\$20.94	\$23.99	\$3.63
PEMEX	CENTRO	ESTADO DE MÉXICO	HUIXQUILUCAN	CARRETERA MÉXICO HUIXQUILUCAN NÚM. 1083 LOTE 3 MANZANA 41	\$21.53	\$23.79	\$3.21
OXO GAS	OCCIDENTE	JALISCO	ZAPOPAN	AVENIDA PATRIA NO. 1350	\$22.02	\$23.99	\$3.00
PEMEX	SUR	GUERRERO	IGUALA	PERIFÉRICO SUR S/N	\$21.52	\$23.99	\$2.06
ORSAN	GOLFO	VERACRUZ	AGUA DULCE	CARRETERA COATZACOALCOS - VILLAHERMOSA KM 37	\$20.51	\$22.88	\$1.96
CHEVRON	NOROESTE	SINALOA	CULIACÁN	LIBRAMIENTO BENITO JUÁREZ NO. 2530 ORIENTE	\$21.91	\$23.95	\$1.69
PIONEROS	NORTE	CHIHUAHUA	MEOQUI	CARLOS CARRASCO NO. 1300	\$21.81	\$23.19	\$1.03



**MOBIL**  
ORSAN DEL NORTE,  
SA DE CV

MONTERREY  
NUEVO LEÓN

**\$23.99**  
por litro



Fuente: Valores estimados por la SENER con información de la CRE y el SAT. El precio al público es un promedio de los precios registrados durante el periodo de referencia.  
Notas: Excluye zonas fronterizas con estímulo fiscal. Incluye descuentos en TAR.

Regiones consideradas en la Política Pública de Almacenamiento Mínimo de Petrolíferos:  
Noroeste: Baja California, Baja California Sur, Sonora, Sinaloa y Nayarit.  
Norte: Chihuahua y Durango.  
Noreste: Coahuila, Nuevo León, Tamaulipas y San Luis Potosí.  
Occidente: Zacatecas, Aguascalientes, Jalisco, Guanajuato, Michoacán y Colima.  
Centro: Querétaro, Hidalgo, Tlaxcala, Puebla, Morelos, Estado de México y CDMX.  
Golfo: Veracruz y Tabasco.  
Sur: Guerrero, Oaxaca y Chiapas.  
Sureste: Campeche, Yucatán y Quintana Roo.





# QUIÉN ES QUIÉN EN LOS PRECIOS DE LA GASOLINA

ESTACIONES DE SERVICIO  
CON INDICADORES DE GANANCIA  
**MÁS BAJOS DE GASOLINA REGULAR EN LAS 8 REGIONES**  
Precios vigentes en el país del 7 al 13 de noviembre de 2022

MARCA	REGIÓN	ENTIDAD	MUNICIPIO	DOMICILIO	PRECIO TAR	PRECIO PÚBLICO PROMEDIO	INDICADOR GANANCIA
PEMEX 	NORESTE	TAMAULIPAS	ALTAMIRA	AVENIDA DE LA INDUSTRIA NO. 10400	\$20.51	\$20.78	\$0.17
G500 	SURESTE	YUCATÁN	MÉRIDA	TABLAJE CATASTRAL NO. 45963	\$20.64	\$20.96	\$0.22
SERVIFÁCIL 	GOLFO	TABASCO	CENTRO	PERIFÉRICO CARLOS PELLICER CÁMARA N° 515	\$20.51	\$20.55	\$1.30
PETRO 7 SEVEN 	NORTE	DURANGO	GÓMEZ PALACIO	BOULEVARD CARLOS A. HERRERA ARALUCE S/N	\$21.61	\$21.63	\$1.32
VALERO 	CENTRO	PUEBLA	ATLIXCO	CARRETERA PUEBLA-ATLIXCO KM 26 + 150 LOC. TIZAYUCA	\$18.53	\$20.30	\$1.40
BP 	NOROESTE	BAJA CALIFORNIA SUR	LA PAZ	5 DE FEBRERO NO. 1215	\$21.34	\$21.69	\$1.45
VALERO 	OCCIDENTE	JALISCO	TONALÁ	AVENIDA PATRIA NORTE NO. 2140-A	\$18.53	\$20.39	\$1.53
SERVIFÁCIL 	SUR	CHIAPAS	TUXTLA GUTIÉRREZ	LIBRAMIENTO SUR ORIENTE NO. 4187	\$20.51	\$21.19	\$1.62



**PEMEX**  
ESTACIÓN DE SERVICIO  
MADERO, SA DE CV

ALTAMIRA  
TAMAULIPAS

**\$20.78**  
por litro



Regiones consideradas en la Política Pública de Almacenamiento Mínimo de Petrolíferos:  
Noroeste: Baja California, Baja California Sur, Sonora, Sinaloa y Nayarit.  
Norte: Chihuahua y Durango.  
Noreste: Coahuila, Nuevo León, Tamaulipas y San Luis Potosí.  
Occidente: Zacatecas, Aguascalientes, Jalisco, Guanajuato, Michoacán y Colima.  
Centro: Querétaro, Hidalgo, Tlaxcala, Puebla, Morelos, Estado de México y CDMX.  
Golfo: Veracruz y Tabasco.  
Sur: Guerrero, Oaxaca y Chiapas.  
Sureste: Campeche, Yucatán y Quintana Roo.

Fuente: Valores estimados por la SENER con información de la CRE y el SAT. El precio al público es un promedio de los precios registrados durante el periodo de referencia.  
Notas: Excluye zonas fronterizas con estímulo fiscal. Incluye descuentos en TAR.





# QUIÉN ES QUIÉN EN LOS PRECIOS DE LA GASOLINA

ESTACIONES DE SERVICIO  
CON INDICADORES DE GANANCIA  
**MÁS ALTOS DE GASOLINA PREMIUM EN LAS 8 REGIONES**  
Precios vigentes en el país del 7 al 13 de noviembre de 2022



GOBIERNO DE  
**MÉXICO**

SENER  
SECRETARÍA DE ENERGÍA

ECONOMÍA  
SECRETARÍA DE ECONOMÍA

PROFECO  
PROCURADURÍA FEDERAL  
DEL CONSUMIDOR

MARCA	REGIÓN	ENTIDAD	MUNICIPIO	DOMICILIO	PRECIO TAR	PRECIO PÚBLICO PROMEDIO	INDICADOR GANANCIA
PEMEX	SURESTE	QUINTANA ROO	BENITO JUÁREZ	VIALIDAD PRINCIPAL DE ACCESO A EDIFICIOS TERMINAL DEL AEROPUERTO DE CANCÚN	\$22.41	\$25.38	\$3.07
MOBIL	NORESTE	NUEVO LEÓN	CIÉNEGA DE FLORES	CARRETERA A LAREDO KM 22.5	\$23.28	\$25.89	\$2.99
RENDICHICAS PLUS	NOROESTE	SONORA	HERMOSILLO	BOULEVARD LUIS ENCINAS Y MANUEL R. BOBADILLA S/N.	\$23.54	\$25.99	\$2.59
BP	GOLFO	TABASCO	CENTRO	CARRETERA FEDERAL VILLAHERMOSA-FRONTERA KM 15+000	\$22.79	\$24.49	\$2.58
PUNTO +	NORTE	DURANGO	GÓMEZ PALACIO	BOULEVARD EJÉRCITO MEXICANO KM 16	\$23.48	\$25.49	\$2.54
PEMEX	CENTRO	CIUDAD DE MÉXICO	MIGUEL HIDALGO	LAGO ARGENTINA NO. 7	\$24.00	\$25.99	\$2.46
BP	OCCIDENTE	JALISCO	ZAPOPAN	CARRETERA GUADALAJARA- NOGALES 3750 KM 22	\$24.66	\$26.00	\$2.15
PEMEX	SUR	GUERRERO	JUAN R. ESCUDERO	CARRETERA MÉXICO-ACAPULCO KM 332-4	\$23.24	\$25.79	\$2.05



**PEMEX**  
SERVICIO PLAYA SUR,  
SA DE CV

BENITO JUÁREZ  
QUINTANA ROO

**\$25.38**  
por litro



Fuente: Valores estimados por la SENER con información de la CRE y el SAT. El precio al público es un promedio de los precios registrados durante el periodo de referencia.  
Notas: Excluye zonas fronterizas con estímulo fiscal. Incluye descuentos en TAR.

Regiones consideradas en la Política Pública de Almacenamiento Mínimo de Petrolíferos:  
Noroeste: Baja California, Baja California Sur, Sonora, Sinaloa y Nayarit.  
Norte: Chihuahua y Durango.  
Noreste: Coahuila, Nuevo León, Tamaulipas y San Luis Potosí.  
Occidente: Zacatecas, Aguascalientes, Jalisco, Guanajuato, Michoacán y Colima.  
Centro: Querétaro, Hidalgo, Tlaxcala, Puebla, Morelos, Estado de México y CDMX.  
Golfo: Veracruz y Tabasco.  
Sur: Guerrero, Oaxaca y Chiapas.  
Sureste: Campeche, Yucatán y Quintana Roo.







# QUIÉN ES QUIÉN EN LOS PRECIOS DE LA GASOLINA

ESTACIONES DE SERVICIO  
CON INDICADORES DE GANANCIA  
**MÁS BAJOS DE GASOLINA PREMIUM EN LAS 8 REGIONES**  
Precios vigentes en el país del 7 al 13 de noviembre de 2022



GOBIERNO DE  
**MÉXICO**

**SENER**  
SECRETARÍA DE ENERGÍA

**ECONOMÍA**  
SECRETARÍA DE ECONOMÍA

**PROFECO**  
PROCURADURÍA FEDERAL  
DEL CONSUMIDOR

MARCA	REGIÓN	ENTIDAD	MUNICIPIO	DOMICILIO	PRECIO TAR	PRECIO PÚBLICO PROMEDIO	INDICADOR GANANCIA
PEMEX	OCCIDENTE	MICHOACÁN	LÁZARO CÁRDENAS	AUTOPISTA LÁZARO CÁRDENAS MORELIA KM 309	\$23.13	\$23.38	\$0.16
GULF	SURESTE	QUINTANA ROO	OTHÓN P. BLANCO	CALLE CARMEN OCHOA DE MERINO NO.223, AV. BENITO JUÁREZ NO. 20, 26 Y 28	\$22.41	\$23.08	\$0.18
REPSOL	SUR	CHIAPAS	TUXTLA GUTIÉRREZ	LIBRAMIENTO SUR PONIENTE NO. 1570	\$22.90	\$23.19	\$0.19
PUNTO +	NORTE	DURANGO	GÓMEZ PALACIO	CARRETERA GÓMEZ PALACIO - FRANCISCO I. MADERO KM 7	\$23.48	\$23.93	\$0.32
SERVIFÁCIL	GOLFO	VERACRUZ	COATZA-COALCOS	AVENIDA LAS PALMAS N° 214 LT.2425 Y 26 MZ	\$22.28	\$22.29	\$0.79
MOBIL	CENTRO	PUEBLA	PUEBLA	ENRIQUE C. REBSAMEN NO. 70	\$23.03	\$23.06	\$0.81
SORIANA GAS	NOROESTE	SINALOA	CULIACÁN	AVENIDA EMILIANO ZAPATA PONIENTE Y MANUEL J. CLOUTHIER NO. 2151	\$23.70	\$23.70	\$0.82
PEMEX	NORESTE	TAMAULIPAS	ALTAMIRA	ANTIGUA CARRETERA TAMPICO MANTE KM 12.5 AVENIDA DE LA INDUSTRIA NO. 10940-A	\$22.28	\$22.45	\$0.92



**PEMEX**  
GASOMICH TARASCA,  
SA DE CV

LÁZARO CÁRDENAS  
MICHOACÁN

**\$23.38**  
por litro



Regiones consideradas en la Política Pública de Almacenamiento Mínimo de Petrolíferos:  
Noroeste: Baja California, Baja California Sur, Sonora, Sinaloa y Nayarit.  
Norte: Chihuahua y Durango.  
Noreste: Coahuila, Nuevo León, Tamaulipas y San Luis Potosí.  
Occidente: Zacatecas, Aguascalientes, Jalisco, Guanajuato, Michoacán y Colima.  
Centro: Querétaro, Hidalgo, Tlaxcala, Puebla, Morelos, Estado de México y CDMX.  
Golfo: Veracruz y Tabasco.  
Sur: Guerrero, Oaxaca y Chiapas.  
Sureste: Campeche, Yucatán y Quintana Roo.

Fuente: Valores estimados por la SENER con información de la CRE y el SAT. El precio al público es un promedio de los precios registrados durante el periodo de referencia.  
Notas: Excluye zonas fronterizas con estímulo fiscal. Incluye descuentos en TAR.





# QUIÉN ES QUIÉN EN LOS PRECIOS DE LA GASOLINA

ESTACIONES DE SERVICIO  
CON INDICADORES DE GANANCIA  
**MÁS ALTOS DE DIÉSEL EN LAS 8 REGIONES**  
Precios vigentes en el país del 7 al 13 de noviembre de 2022



GOBIERNO DE  
**MÉXICO**

SENER  
SECRETARÍA DE ENERGÍA

ECONOMÍA  
SECRETARÍA DE ECONOMÍA

PROFECO  
PROCURADURÍA FEDERAL  
DEL CONSUMIDOR

MARCA	REGIÓN	ENTIDAD	MUNICIPIO	DOMICILIO	PRECIO TAR	PRECIO PÚBLICO PROMEDIO	INDICADOR GANANCIA
PEMEX	SURESTE	QUINTANA ROO	COZUMEL	CARRETERA COSTERA SUR K.M. 4.230	\$22.68	\$24.99	\$1.65
PEMEX	GOLFO	VERACRUZ	MOLOACÁN	CARRETERA VILLA CUICHAPA-COATZACOALCOS KM 0+500 NO. 104-Z CUICHAPA MOLOACAN VER.	\$22.60	\$24.54	\$1.58
INDIAN GAS STATION	NOROESTE	SINALOA	MAZATLÁN	CARRETERA INTERNACIONAL AL NORTE NO. 3300	\$23.17	\$24.92	\$1.44
PEMEX	SUR	GUERRERO	ATOYAC DE ÁLVAREZ	KM 78+800 CARRETERA NACIONAL ACAPULCO-ZIHUATANEJO	\$23.46	\$25.00	\$1.17
PEMEX	OCCIDENTE	MICHOACÁN	ZINAPÉCUARO	CARRETERA MORELIA-ZINAPECUARO KM 35.7	\$23.57	\$25.00	\$1.13
PEMEX	CENTRO	ESTADO DE MÉXICO	TENANCINGO	AVENIDA ADOLFO LÓPEZ MATEOS ESQUINA CALLE MATAMOROS S/N	\$23.51	\$24.99	\$1.13
1	NORTE	DURANGO	GÓMEZ PALACIO	BOULEVARD JOSÉ REBOLLO ACOSTA NO. 103	\$23.75	\$24.99	\$1.01
PROGAS	NORESTE	COAHUILA	TORREÓN	BOULEVARD REVOLUCIÓN NO. 800	\$23.75	\$24.99	\$1.01



**PEMEX**  
COMBUSTIBLES CALETA,  
SA DE CV

COZUMEL  
QUINTANA ROO

**\$24.99**  
por litro



Fuente: Valores estimados por la SENER con información de la CRE y el SAT. El precio al público es un promedio de los precios registrados durante el periodo de referencia.  
Notas: Excluye zonas fronterizas con estímulo fiscal. Incluye descuentos en TAR.

Regiones consideradas en la Política Pública de Almacenamiento Mínimo de Petrolíferos:  
Noroeste: Baja California, Baja California Sur, Sonora, Sinaloa y Nayarit.  
Norte: Chihuahua y Durango.  
Noreste: Coahuila, Nuevo León, Tamaulipas y San Luis Potosí.  
Occidente: Zacatecas, Aguascalientes, Jalisco, Guanajuato, Michoacán y Colima.  
Centro: Querétaro, Hidalgo, Tlaxcala, Puebla, Morelos, Estado de México y CDMX.  
Golfo: Veracruz y Tabasco.  
Sur: Guerrero, Oaxaca y Chiapas.  
Sureste: Campeche, Yucatán y Quintana Roo.





# QUIÉN ES QUIÉN EN LOS PRECIOS DE LA GASOLINA

ESTACIONES DE SERVICIO  
CON INDICADORES DE GANANCIA  
**MÁS BAJOS DE DIÉSEL EN LAS 8 REGIONES**  
Precios vigentes en el país del 7 al 13 de noviembre de 2022



GOBIERNO DE  
**MÉXICO**

SENER  
SECRETARÍA DE ENERGÍA

ECONOMÍA  
SECRETARÍA DE ECONOMÍA

PROFECO  
PROCURADURÍA FEDERAL  
DEL CONSUMIDOR

MARCA	REGIÓN	ENTIDAD	MUNICIPIO	DOMICILIO	PRECIO TAR	PRECIO PÚBLICO PROMEDIO	INDICADOR GANANCIA
MOBIL	OCCIDENTE	GUANAJUATO	SAN JOSÉ ITURBIDE	QUERÉTARO - SAN LUIS POTOSÍ KM 46.000	\$23.13	\$23.39	\$0.16
PEMEX	SUR	CHIAPAS	TUXTLA GUTIÉRREZ	LIBRAMIENTO SUR ORIENTE NO. 1780	\$23.04	\$23.40	\$0.25
PEMEX	NOROESTE	BAJA CALIFORNIA SUR	LA PAZ	AMPLIACIÓN BOULEVARD FRANCISCO J. MUJICA S/N ESQUINA SANTA LUCIA	\$23.17	\$23.59	\$0.28
PEMEX	NORESTE	TAMAULIPAS	TAMPICO	ALTAMIRA NO. 718 ORIENTE	\$22.55	\$23.35	\$0.63
PEMEX	SURESTE	QUINTANA ROO	OTHÓN P. BLANCO	CALLE RAMÓN CORONA MZA 13 LT. 10	\$22.68	\$22.88	\$1.14
BP	CENTRO	HIDALGO	TULANCINGO	SAN LUIS POTOSI ESQUINA CIRCUITO CHAPULTEPEC 2527	\$23.17	\$23.19	\$1.44
BP	GOLFO	VERACRUZ	COATZA-COALCOS	BOULEVARD JUAN OSORIO LÓPEZ LT.S 28293031 Y 3 NO. 424	\$22.60	\$22.79	\$1.61
BP	NORTE	CHIHUAHUA	CHIHUAHUA	PERIFÉRICO DE LA JUVENTUD NO. 7501	\$23.59	\$23.89	\$1.71



**MOBIL**  
ESTACIONES DE SERVICIO,  
SA DE CV

SAN JOSÉ ITURBIDE  
GUANAJUATO

**\$23.39**  
por litro



Regiones consideradas en la Política Pública de Almacenamiento Mínimo de Petrolíferos:  
Noroeste: Baja California, Baja California Sur, Sonora, Sinaloa y Nayarit.  
Norte: Chihuahua y Durango.  
Noreste: Coahuila, Nuevo León, Tamaulipas y San Luis Potosí.  
Occidente: Zacatecas, Aguascalientes, Jalisco, Guanajuato, Michoacán y Colima.  
Centro: Querétaro, Hidalgo, Tlaxcala, Puebla, Morelos, Estado de México y CDMX.  
Golfo: Veracruz y Tabasco.  
Sur: Guerrero, Oaxaca y Chiapas.  
Sureste: Campeche, Yucatán y Quintana Roo.

Fuente: Valores estimados por la SENER con información de la CRE y el SAT. El precio al público es un promedio de los precios registrados durante el periodo de referencia.  
Notas: Excluye zonas fronterizas con estímulo fiscal. Incluye descuentos en TAR.





# COMBUSTIBLES

## ACCIONES DE VERIFICACIÓN

Verificaciones del 11 al 17 de noviembre de 2022



GOBIERNO DE  
MÉXICO

ECONOMÍA  
SECRETARÍA DE ECONOMÍA

PROFECO  
PROCURADURÍA FEDERAL  
DEL CONSUMIDOR

CONCEPTO	TOTALES*
DENUNCIAS ATENDIDAS	256
VERIFICACIONES Y/O VISITAS DE CONSTATACIÓN	261
GASOLINERAS QUE SE NEGARON A SER VERIFICADAS	1
GASOLINERAS VERIFICADAS CON IRREGULARIDADES EN DAR LITROS DE A LITRO	6
GASOLINERAS VERIFICADAS Y/O VISITADAS SIN IRREGULARIDADES	103
MANGUERAS / BOMBAS INMOVILIZADAS POR NO DAR LITROS DE A LITRO	9



2022 *Ricardo Flores*  
Año de *Magón*  
PRECURSOR DE LA REVOLUCIÓN MEXICANA



# COMBUSTIBLES

## ACCIONES DE VERIFICACIÓN

**GASOLINERAS QUE SE NEGARON A SER VERIFICADAS**  
Verificaciones 11 al 17 de noviembre de 2022



GOBIERNO DE  
**MÉXICO**

**ECONOMÍA**  
SECRETARÍA DE ECONOMÍA

**PROFECO**  
PROCURADURÍA FEDERAL  
DEL CONSUMIDOR

RAZÓN SOCIAL

SÚPER SERVICIO BALANCAN, S. A. DE C. V.

MUNICIPIO

BALANCÁN

ENTIDAD

TABASCO

DOMICILIO

AV. LUIS DONALDO COLOSIO NO. 1000 S/C  
86930





# COMBUSTIBLES

## ACCIONES DE VERIFICACIÓN

Verificaciones  
POR ERROR MÁXIMO TOLERADO (EMT)  
**PEORES ESTACIONES DE SERVICIO EN LITROS DE A LITRO**  
Verificaciones del 11 al 17 de noviembre de 2022



GOBIERNO DE  
**MÉXICO**

**ECONOMÍA**  
SECRETARÍA DE ECONOMÍA

**PROFECO**  
PROCURADURÍA FEDERAL  
DEL CONSUMIDOR

RAZÓN SOCIAL	MUNICIPIO	ENTIDAD	DOMICILIO	MANGUERAS / BOMBAS INMOVILIZADAS POR EMT	ML* FALTANTES POR CADA 20 LTS. DE COMBUSTIBLE	ML. FALTANTES POR LITRO (%)**	ML. SOBANTES POR 20 LTS. DE COMBUSTIBLE
SÚPER SERVICIO SIERRA TEPEHUANES, S. A. DE C. V.	TEPEHUANES	DURANGO	CARRETERA DURANGO - GUANACEVÍ KM. 168.8 S.N. S/C 35600	3	2,186.44	10.93	0.00
MULTISERVICIOS ESPECIALIZADOS MORITA, S.A. DE C.V.	AGUASCALIENTES	AGUASCALIENTES	JUAN CARLOS NO 119 PARQUE INDUSTRIAL SIGLO XXI 20290	1	441.83	2.21	0.00





# COMBUSTIBLES

## ACCIONES DE VERIFICACIÓN

Verificaciones  
POR ERROR MÁXIMO TOLERADO (EMT)  
**GASOLINERAS VERIFICADAS CON IRREGULARIDADES EN DAR LITROS DE A LITRO**  
Verificaciones del 11 al 17 de noviembre de 2022



GOBIERNO DE  
**MÉXICO**

**ECONOMÍA**  
SECRETARÍA DE ECONOMÍA

**PROFECO**  
PROCURADURÍA FEDERAL  
DEL CONSUMIDOR

RAZÓN SOCIAL	MUNICIPIO	ENTIDAD	DOMICILIO	MANGUERAS / BOMBAS INMOVILIZADAS POR EMT	ML* FALTANTES POR CADA 20 LTS. DE COMBUSTIBLE	ML. FALTANTES POR LITRO (%)**	ML. SOBANTES POR 20 LTS. DE COMBUSTIBLE
CARLOS ALBERTO PASCUAL VILLANUEVA	AGUASCALIENTES	AGUASCALIENTES	CARRETERA A MÉXICO 107.5 SAN ANTONIO DE PEÑUELAS, AGUASCALIENTES, AGUASCALIENTES. SAN ANTONIO DE PEÑUELAS 20348	1	146.63	0.73	0.00
PETROMAX. S. A. DE C. V.	CUERNAVACA	MORELOS	AV. DOMINGO DIEZ 1302 SAN CRISTOBAL 62230	1	139.76	0.70	0.00
UNIDAD DE GASOLINERAS. S. A. DE C. V.	AGUASCALIENTES	AGUASCALIENTES	AVENIDA MAHATMA GANDHI NO. 1187 SAN FRANCISCO DEL ARENAL 20280	1	130.91	0.65	0.00
PARADERO Y ESTACIÓN DE SERVICIO CHABLE, S. A. DE C. V.	EMILIANO ZAPATA	TABASCO	CARRETERA VILLAHERMOSA - ESCÁRCEGA KM 146+236 VILLA CHABLE 86983	2	126.80	0.63	0.00





# COMBUSTIBLES

## PRECIOS REGISTRADOS

### PRECIOS REGISTRADOS EN CAMPO

PRECIOS MÁS ALTOS Y MÁS BAJOS DE GASOLINAS Y DIÉSEL  
Información del 16 y 17 de noviembre de 2022

### REGULAR



GOBIERNO DE  
MÉXICO

ECONOMÍA  
SECRETARÍA DE ECONOMÍA

PROFECO  
PROCURADURÍA FEDERAL  
DEL CONSUMIDOR

#### MÁS BARATAS




\$20.35



ATLIXCO, PUEBLA



\$20.39



TONALA, JALISCO

#### MÁS CARAS



\$23.99



ESCÁRCEGA, CAMPECHE



\$23.99



ESCÁRCEGA, CAMPECHE

Fuente: Estaciones de servicio seleccionadas con información de la CRE, y precios verificados en campo por Profeco. No son datos promedio.







# COMBUSTIBLES PRECIOS REGISTRADOS

## PRECIOS REGISTRADOS EN CAMPO

PRECIOS MÁS ALTOS Y MÁS BAJOS DE GASOLINAS Y DIÉSEL

Información del 16 y 17 de noviembre de 2022

## PREMIUM



GOBIERNO DE  
MÉXICO

ECONOMÍA  
SECRETARÍA DE ECONOMÍA

PROFECO  
PROCURADURÍA FEDERAL  
DEL CONSUMIDOR

### MÁS BARATAS



\$20.99



XOCHITEPEC, MORELOS



\$22.19



COATZACOALCOS, VERACRUZ


### MÁS CARAS



\$25.99



HERMOSILLO, SONORA



\$25.99



LERMA, ESTADO DE MÉXICO

Fuente: Estaciones de servicio seleccionadas con información de la CRE, y precios verificados en campo por Profeco. No son datos promedio.





# COMBUSTIBLES

## PRECIOS REGISTRADOS

### PRECIOS REGISTRADOS EN CAMPO

PRECIOS MÁS ALTOS Y MÁS BAJOS DE GASOLINAS Y DIÉSEL

Información del 16 y 17 de noviembre de 2022

### DIÉSEL



GOBIERNO DE MÉXICO

ECONOMÍA  
SECRETARÍA DE ECONOMÍA

PROFECO  
PROCURADURÍA FEDERAL  
DEL CONSUMIDOR

#### MÁS BARATAS




\$22.79



COATZACOALCOS, VERACRUZ




\$22.88



OTHÓN P. BLANCO, QUINTANA ROO

#### MÁS CARAS



\$25.09



GÓMEZ PALACIO, DURANGO



\$25.05



GÓMEZ PALACIO, DURANGO

Fuente: Estaciones de servicio seleccionadas con información de la CRE, y precios verificados en campo por Profeco. No son datos promedio.





# SERVICIO DE SANITARIOS

CONDICIONES DEL SERVICIO DE SANITARIOS EN ESTACIONES DE SERVICIO DE GASOLINA  
**VISITAS EN CAMPO DESDE EL 4 DE OCTUBRE DE 2019**  
Información al 17 de noviembre de 2022



GOBIERNO DE MÉXICO

ECONOMÍA  
SECRETARÍA DE ECONOMÍA

PROFECO  
PROCURADURÍA FEDERAL DEL CONSUMIDOR



\*Porcentajes calculados con base en el número de visitas a las estaciones de servicio.  
Fuente: PROFECO, programa Quién es Quién en los Combustibles

## SANITARIO LIMPIO

MAZATLÁN, SINALOA  
PL/6881/EXP/ES/2015  
AUTOSERVICIO RUSHER, SA DE CV  
INDIAN GAS STATION



COBRAN: NO  
BAÑO LIMPIO: SÍ  
DAN PAPEL: SÍ  
DAN JABÓN: SÍ



## SANITARIO SUCIO

GÓMEZ PALACIO, DURANGO  
PL/3142/EXP/ES/2015  
GASOLINERA SACRAMENTO, SA DE CV  
FRANQUICIATARIO PEMEX



COBRAN: NO  
BAÑO LIMPIO: NO  
DAN PAPEL: SÍ  
DAN JABÓN: SÍ





**GOBIERNO DE**  
**MÉXICO**

**ECONOMÍA**  
SECRETARÍA DE ECONOMÍA

**PROFECO**  
PROCURADURÍA FEDERAL  
DEL CONSUMIDOR